

ESTATÍSTICAS DO TURISMO 2014



Instituto Nacional de Estatística
Estatísticas do Turismo 2014

Presidente

António dos Reis Duarte

Editor

Instituto Nacional de Estatística
Av. Cidade de Lisboa, nº 18,
Cx. Postal 116, Praia
Tel.: +238 261 38 27 * Fax: +238 261 16 56 *
Email: inecv@ine.gov.cv

Design e composição

Divisão de Difusão, Instituto Nacional de Estatística
© Copyright 2015
Instituto Nacional de Estatística

Apoio ao utilizador

Divisão de difusão

Av. Cidade de Lisboa, nº 18,
Cx. Postal 116, Praia
Tel.: +238 261 38 27 * Fax: +238 261 16 56 *
E-mail: difusao.ine@ine.gov.cv

Data Publicação

Junho 2015

Preço

1.500\$00

Para quaisquer Esclarecimento, contactar:

Olga Cruz

Tel.: (238) 261.39.60/38.27
Fax: (238) 261.16.56
Email : olga.cruz@ine.gov.cv

SINAIS CONVENCIONAIS

- ... Dado confidencial
- » Resultado nulo
- Dado não disponível
- “ Estimativa
- * Dado rectificado
- º Dado inferior a metade do módulo da unidade utilizada
- n.e. Não especificado

Nota – Por razões de arredondamento, os totais podem não corresponder à soma das parcelas.

SIGLAS E ABREVIATURAS

- ECV Escudos Cabo-verdianos
- H Homens
- M Mulheres
- Nº Número
- % Percentagem

Esclarecimentos / Contactos com o INE

Para quaisquer Esclarecimento, contactar:

Olga Cruz

Tel.: (238) 261.39.60/38.27

Fax: (238) 261.16.56

Email : olga.cruz@ine.gov.cv

ÍNDICE

NOTA INTRODUTÓRIA	6
1- ANÁLISE DOS PRINCIPAIS RESULTADOS DO INVENTÁRIO ANUAL DOS ESTABELECIMENTOS HOTELEIROS.....	8
1.1. ESTABELECIMENTOS HOTELEIROS E CAPACIDADE HOTELEIRA.....	8
QUADRO1: EVOLUÇÃO DE ESTABELECIMENTOS, QUARTOS, CAMAS, CAPACIDADE DE ALOJAMENTO E PESSOAL AO SERVIÇO, 2008 – 2014.....	8
1.2. ESTABELECIMENTOS HOTELEIROS E CAPACIDADE HOTELEIRA POR ILHA	8
QUADRO 2: ESTABELECIMENTOS DE ALOJAMENTO DISPONÍVEIS SEGUNDO O TIPO, POR ILHA, 2014	9
GRÁFICO 1: DISTRIBUIÇÃO (%) DE CAMAS DISPONÍVEIS POR ILHA, 2014	10
1.3. ESTABELECIMENTOS HOTELEIROS SEGUNDO PESSOAL AO SERVIÇO	10
QUADRO 3: PESSOAL AO SERVIÇO SEGUNDO O TIPO DE ESTABELECIMENTO POR ILHA, 2014.....	11
1.4. SERVIÇOS OFERECIDOS NOS ESTABELECIMENTOS HOTELEIROS.....	12
QUADRO 4: QUARTOS COM SERVIÇOS POR TIPO DE ESTABELECIMENTO, 2014	12
1.5. PREÇO DAS UNIDADES HOTELEIRAS E CAPACIDADE DOS RESTAURANTES	13
ANEXO I - QUADROS.....	14
QUADRO 6: EVOLUÇÃO DO NÚMERO DE ESTABELECIMENTOS, QUARTOS, CAMAS, CAPACIDADE E PESSOAL AO SERVIÇO, 2008 – 2014.....	15
QUADRO 7: QUARTOS DISPONÍVEIS SEGUNDO O TIPO DE ESTABELECIMENTO POR ILHA, 2014	15
QUADRO 8: CAMAS DISPONÍVEIS SEGUNDO O TIPO DE ESTABELECIMENTO POR ILHA.....	16
QUADRO 9: CAPACIDADE DE ALOJAMENTO DISPONÍVEL, SEGUNDO O TIPO DE ESTABELECIMENTO, POR ILHA, 2014.....	16
QUADRO 10: ESTABELECIMENTOS DE ALOJAMENTO SEGUNDO A ORIGEM DO CAPITAL SOCIAL, POR ILHA, 2014.....	17
QUADRO 11: ESTABELECIMENTOS DE ALOJAMENTO SEGUNDO A ORIGEM DO CAPITAL SOCIAL, POR TIPO, 2014	17
QUADRO 12: PESSOAL AO SERVIÇO, REMUNERADO OU NÃO POR ILHA, 2014.....	18
QUADRO 13: PESSOAL AO SERVIÇO, REMUNERADO OU NÃO, POR TIPO DE ESTABELECIMENTO, 2014	18
QUADRO 14: PESSOAL AO SERVIÇO REMUNERADO SEGUNDO TIPO DE CONTRATO, POR ILHA, 2014	19
QUADRO 15: PESSOAL AO SERVIÇO REMUNERADO SEGUNDO TIPO DE CONTRATO, POR TIPO DE ESTABELECIMENTO, 2014	19

QUADRO 16: PESSOAL AO SERVIÇO CONTRATADO A TERMO, SEGUNDO TEMPO DE CONTRATO, POR ILHA, 2014.....	20
QUADRO 17: PESSOAL AO SERVIÇO CONTRATADO A TERMO, SEGUNDO TEMPO DE CONTRATO, POR TIPO DE ESTABELECIMENTO, 2014.....	20
QUADRO 18: PESSOAL AO SERVIÇO, NACIONAL E ESTRANGEIRO POR ILHA, 2014.....	21
QUADRO 19: PESSOAL AO SERVIÇO, NACIONAL E ESTRANGEIRO, POR TIPO DE ESTABELECIMENTO, 2014	21
QUADRO 20: PESSOAL AO SERVIÇO, SEGUNDO O GÉNERO, POR ILHA, 2014.....	22
QUADRO 21: PESSOAL AO SERVIÇO, SEGUNDO O GÉNERO, POR TIPO DE ESTABELECIMENTO, 2014	22
QUADRO 22: PESSOAL AO SERVIÇO SEGUNDO A CATEGORIA POR ILHA, 2014.....	23
QUADRO 23: PESSOAL AO SERVIÇO SEGUNDO A CATEGORIA, POR TIPO DE ESTABELECIMENTO, 2014	24
QUADRO 24: DISTRIBUIÇÃO DOS ESTABELECIMENTOS SEGUNDO O ESCALÃO DO PESSOAL AO SERVIÇO POR ILHA, 2014.....	25
QUADRO 25: DISTRIBUIÇÃO DOS ESTABELECIMENTOS SEGUNDO O ESCALÃO DE PESSOAL AO SERVIÇO, POR TIPO DE ESTABELECIMENTO, 2014	25
QUADRO 26: QUARTOS COM SERVIÇOS, POR TIPO DE ESTABELECIMENTO, 2014	26
QUADRO 27: SERVIÇOS GERAIS NOS ESTABELECIMENTOS POR ILHA, 2014.....	27
QUADRO 28: SERVIÇOS GERAIS NOS ESTABELECIMENTOS, POR TIPO DE ESTABELECIMENTO, 2014	28
QUADRO 29: EQUIPAMENTOS GERAIS NOS ESTABELECIMENTOS, POR ILHA, 2014	29
QUADRO 30: PREÇO MÉDIO DIÁRIO SEGUNDO A ÉPOCA E O TIPO DE QUARTO, POR ILHA (EM ECV), 2014	30
QUADRO 31: PREÇO MÉDIO DIÁRIO SEGUNDO A ÉPOCA E O TIPO DE QUARTO, POR TIPO DE ESTABELECIMENTO (EM ECV), 2014.....	31
QUADRO 32: CAPACIDADE DOS RESTAURANTES SEGUNDO O TIPO DE ESTABELECIMENTO POR ILHA, 2014	32
QUADRO 33: CAPACIDADE MÉDIA DOS RESTAURANTES SEGUNDO O TIPO DE ESTABELECIMENTO POR ILHA, 2014.....	32
2. ANÁLISE DOS PRINCIPAIS RESULTADOS DO INQUÉRITO A MOVIMENTAÇÃO DE HÓSPEDES	34
2.1. HÓSPEDES E DORMIDAS	34
ANEXO II - QUADROS.....	39

QUADRO 35: HÓSPEDES SEGUNDO O TIPO DE ESTABELECIMENTO, POR PAÍS DE RESIDÊNCIA HABITUAL DOS HÓSPEDES, 2014	40
QUADRO 36: DORMIDAS SEGUNDO O TIPO DE ESTABELECIMENTO, POR PAÍS DE RESIDÊNCIA HABITUAL DOS HÓSPEDES, 2014	41
QUADRO 37: HÓSPEDES NOS ESTABELECIMENTOS HOTELEIROS SEGUNDO A ILHA, POR PAÍS DE RESIDÊNCIA HABITUAL DOS HÓSPEDES, 2014	42
QUADRO 38: DORMIDAS NOS ESTABELECIMENTOS HOTELEIROS SEGUNDO A ILHA, POR PAÍS DE RESIDÊNCIA HABITUAL DOS HÓSPEDES, 2014	43
QUADRO 39: ESTADIA MÉDIA SEGUNDO O TIPO DOS ESTABELECIMENTOS, POR PAÍS DE RESIDÊNCIA HABITUAL DOS HÓSPEDES, 2013	44
CONCEITOS E DEFINIÇÕES	45
INSTRUMENTOS DE NOTAÇÃO	50

NOTA INTRODUTÓRIA

A presente publicação divulga os principais resultados do Inventário Anual dos Estabelecimentos de Alojamento Turístico e do Inquérito à Movimentação de Hospedes, realizados durante o ano de 2014, com vista a proporcionar aos utilizadores, dados gerais que permitam caracterizar o sector, bem como, alguns quadros de síntese e uma breve análise dos principais resultados. De referir que estas informações são de extrema relevância, na medida em que, fornecem aos operadores turísticos e investidores externos, informações sobre a oferta e a procura de serviços, permitindo assim uma maior racionalidade na tomada de decisões.

A informação estatística divulgada nesta publicação corresponde, a um resumo dos resultados disponíveis no Instituto Nacional de Estatística. É possível fornecer dados com maior desagregação, em suporte papel ou magnético, mediante pedido específico dirigido ao INE.

Solicitamos a colaboração crítica de todos os que se interessam pela melhoria das estatísticas do turismo.

Por esta agradecemos, de uma forma especial, a todos os responsáveis dos estabelecimentos hoteleiros pela forma como aderiram aos inquéritos, sem os quais seria impossível a elaboração desta publicação.

Instituto Nacional de Estatística, Maio de 2015

**C
A
P
Í
T
U
L
O

I**

**INVENTÁRIO ANUAL DE
ESTABELECIMENTOS HOTELEIROS**

- ◆ **ANÁLISE DOS PRINCIPAIS RESULTADOS**
- ◆ **ANEXO I - QUADROS**

1- ANÁLISE DOS PRINCIPAIS RESULTADOS DO INVENTÁRIO ANUAL DOS ESTABELECIMENTOS HOTELEIROS

1.1. Estabelecimentos hoteleiros e capacidade hoteleira

Segundo os dados do inventário anual realizado pelo Instituto Nacional de Estatística, no final do ano 2014 estiveram em actividade 229 **estabelecimentos hoteleiros**, mais 3,2% do que o ano anterior.

Esses estabelecimentos hoteleiros ofereceram uma **capacidade de alojamento de 10.839 quartos, 18.188 camas e 23.171 lugares**, traduzindo-se em acréscimos de 19,7%, 13,7% e 19,3% respectivamente, em relação ao mesmo período do ano anterior.

Quadro1: Evolução de estabelecimentos, quartos, camas, capacidade de alojamento e pessoal ao serviço, 2008 – 2014

	2008	2009	2010	2011	2012	2013	2014	Evol. 2014/2013
Estabelecimentos	158	173	178	195	207	222	229	3,2
Nº de Quartos	6.172	6.367	5.891	7.901	8.522	9.058	10.839	19,7
Nº de Camas	11.420	11.720	11.397	14.076	14.999	15.995	18.188	13,7
Capacidade de Alojamento	13.708	14.096	13.862	17.025	18.194	19.428	23.171	19,3
Pessoal ao Serviço	4.081	4.120	4.058	5.178	5.385	5.755	6.282	9,2

Fonte: Inventário Anual de Estabelecimento Hoteleiro 2014 (INE)

1.2. Estabelecimentos hoteleiros e capacidade hoteleira por ilha

A **ilha de Santiago** possui 51 estabelecimentos de alojamento turístico o que corresponde a 22,3% do total existente. Seguem-se as ilhas de Santo Antão, S. Vicente e Sal com 41, 37 e 30 estabelecimentos, respectivamente.

Maior aumento ocorreu na **ilha de São Vicente**, com um acréscimo de 5 estabelecimentos face ao ano anterior. Seguem-se as ilhas de Santo Antão e São Nicolau, ambas com acréscimos de 2 estabelecimentos. As Ilhas da Boa Vista, Maio e Santiago tiveram 1 estabelecimento a mais do que o ano anterior. Maior decréscimo verificou-se na ilha do Fogo com menos 3 estabelecimentos. As ilhas do Sal e Brava, registaram um decréscimo de 1 estabelecimento cada.

Em relação ao tipo de alojamento, verificou-se maior aumento nas residenciais, com mais 9 estabelecimentos, face ao ano 2013, seguidos dos hotéis apartamentos (+7). Os decréscimos ocorreram nas pousadas e aldeamentos turísticos menos 4 estabelecimentos cada e nas pensões menos 1. Nos hotéis não se registaram variações.

Considerando a tipologia dos estabelecimentos, as **pensões** continuam a ser os estabelecimentos hoteleiros com maior peso, representando cerca de 30,6% do efectivo total, ficando as residenciais e os hotéis em segundo e terceiro lugares com 30,1% e 23,6%, respectivamente.

Quadro 2: Estabelecimentos de alojamento disponíveis segundo o tipo, por Ilha, 2014

Ilha	Tipo de Estabelecimento												Total	
	Hotéis		Pensões		Pousadas		Hotéis-apartamentos		Aldeamentos Turísticos		Residenciais			
	Nº	%	Nº	%	Nº	%	Nº	%	Nº	%	Nº	%	Nº	%
S. Antão	4	7	19	27	1	13	-	-	1	14	16	23	41	17,9
S. Vicente	5	9	11	16	1	13	1	5	-	-	19	28	37	16,2
S. Nicolau	-	-	6	9	-	-	1	5	-	-	2	3	9	3,9
Sal	14	26	5	7	-	-	3	14	3	43	5	7	30	13,1
Boavista	8	15	-	-	-	-	4	19	1	14	8	12	21	9,2
Maio	1	2	3	4	-	-	2	10	-	-	2	3	8	3,5
Santiago	17	31	12	17	4	50	9	43	1	14	8	12	51	22,3
Fogo	4	7	10	14	2	25	1	5	1	14	5	7	23	10,0
Brava	1	2	4	6	-	-	-	-	-	-	4	6	9	3,9
TOTAL	54	100	70	100	8	100	21	100	7	100	69	100	229	100,0
%	23,6		30,6		3,5		9,2		3,1		30,1		100,0	

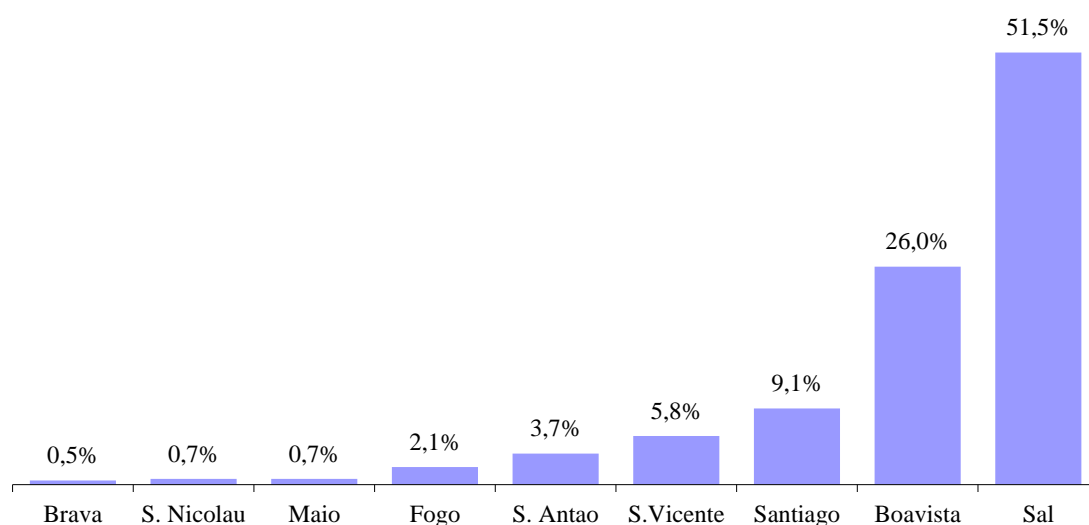
Fonte: Inventário Anual de Estabelecimento Hoteleiro 2014 (INE)

No período em análise, os **quartos** disponíveis continuam a ter maior expressão na ilha do **Sal**, 50,0%. Boa Vista manteve o 2º lugar, com 23,9%, e Santiago o 3º com 10,7%. Os hotéis continuam a liderar com cerca de 73,3% dos quartos, seguidos dos hotéis apartamentos, com 7,8%. (Quadro 7 em anexo).

A oferta **de camas** concentrou-se principalmente na ilha do Sal (51,5%). Seguem-se as ilhas da Boa Vista com 26,0%, Santiago com 9,1% e S. Vicente com 5,8%, enquanto as restantes ilhas oferecem ao todo, cerca de 7,6% do total das camas disponíveis.

A distribuição por tipo de estabelecimento, revelou que os hotéis representam quase três quartos da capacidade de camas disponíveis (73,9%). Em seguida estão os hotéis apartamentos (7,4%), os aldeamentos turísticos (6,6%), as pensões (6,1%) e as residenciais (5,3%).(Quadro 8)

Gráfico 1: Distribuição (%) de camas disponíveis por Ilha, 2014



1.3. Estabelecimentos hoteleiros segundo pessoal ao serviço

Em finais de 2014, os estabelecimentos hoteleiros inventariados **empregavam** cerca de 6.282 pessoas, o que corresponde a um acréscimo de 9,2% em relação ao ano 2013.

Os hotéis continuam a empregar o maior número de pessoas, representando cerca de 80,3% do total do pessoal. Seguem-se as pensões e os hotéis apartamentos, com, respectivamente, 6,2% e 4,3%.

A ilha do **Sal** continua a ser a ilha com maioria do pessoal empregado nos estabelecimentos de alojamento turístico. Cerca de 47 em cada 100 empregados dos referidos estabelecimentos estão nessa ilha; em seguida aparecem as ilhas da Boa Vista, com 28,1% e de Santiago com 12,0%.

Quadro 3: Pessoal ao serviço segundo o tipo de estabelecimento por Ilha, 2014

	Tipo de Estabelecimento												Total	
	Hotéis		Pensões		Pousadas		Hotéis-apartamentos		Aldeamentos Turísticos		Residenciais			
	Nº	%	Nº	%	Nº	%	Nº	%	Nº	%	Nº	%	Nº	%
S. Antão	73	1	91	23	-	-	32	12	203	3,2
S. Vicente	219	4	101	26	-	-	82	31	425	6,8
S. Nicolau	-	-	30	8	-	-	-	-	35	0,6
Sal	2.580	51	35	9	-	-	107	39	193	74	23	9	2.938	46,8
Boavista	1.658	33	-	-	-	-	43	16	47	18	1.768	28,1
Maio	9	2	-	-	-	-	21	0,3
Santiago	470	9	76	19	35	65	97	36	43	16	755	12,0
Fogo	37	1	39	10	14	5	110	1,8
Brava	9	2	-	-	-	-	-	-	16	6	27	0,4
TOTAL	5.042	100	390	100	54	100	271	100	262	100	263	100	6.282	100,0
%	80,3		6,2		0,9		4,3		4,2		4,2		100,0	

Fonte: Inventário Anual de Estabelecimento Hoteleiro 2014 (INE)

O **pessoal remunerado** representa 98,8% do total do pessoal empregado. Além disso, a grande maioria do pessoal empregado (89,9%), é nacional. De igual modo, 57,9% desse mesmo efectivo é mulher. (Quadros 12, 13, 18, 19, 20 e 21)

Do **pessoal ao serviço remunerado**, 74,1% tem contrato a termo, 23,7% tem contrato permanente e apenas 2,1% não tem contrato. Dos com **contrato a termo**, 31,3% tem contrato de 3 meses, 28,5% tem contrato de 6 meses e 40,1% tem contrato de um ano ou mais. (Quadros 14, 15, 16 e 17)

Por **categoria de pessoal ao serviço**, a restauração representa 17,6 do pessoal, a cozinha representa 14,2%, andares (12,1%) e limpeza (10,9%). As categorias menos representativas são o controlo (1,1%), o economato com 1,4% e a pastelaria com 2,2%. (Quadros 22 e 23)

Segundo o **escalão de pessoal ao serviço**, continuam a ser mais representativos os estabelecimentos hoteleiros que empregam 3 a 5 pessoas, com cerca de 29,7%. Seguem-se os estabelecimentos que empregaram 1 a 2 pessoas e 6 a 9 pessoas com, 23,1% e 16,2%, respectivamente. (Quadros 24 e 25)

1.4. Serviços oferecidos nos estabelecimentos hoteleiros

Em 2014, 97,2% dos quartos ofereciam banho privado com água quente e fria, sendo que os quartos com televisão, ar condicionado e telefone representam, respectivamente, 89,7%; 87,1%, 82,8%.

Quadro 4: Quartos com serviços por tipo de estabelecimento, 2014

Tipo de Estabelecimento	Serviço nos Quartos													
	Banho privado água quente e fria		Banho privado água fria		Sem banho privado		Ar condicionado		TV		Minibar		Telefone	
	Nº	%	Nº	%	Nº	%	Nº	%	Nº	%	Nº	%	Nº	%
Hotéis	7.929	75	19	13	-	-	7.819	83	7.662	79	4.412	74	7.663	85
Pensões	641	6	50	33	68	45	335	4	398	4	329	6	194	2
Pousadas	78	1	3	2	0	0	11	0	56	1	14	0	28	0
Hotéis-apartamentos	814	8	34	23	2	1	693	7	779	8	620	10	648	7
Aldeamentos Turísticos	534	5	-	-	-	-	423	4	493	5	346	6	339	4
Residenciais	542	5	44	29	81	54	159	2	332	3	231	4	107	1
TOTAL	10.538	100	150	100	151	100	9.440	100	9.720	100	5.952	100	8.979	100
%	97,2		1,4		1,4		87,1		89,7		54,9		82,8	

Fonte: Inventário Anual de Estabelecimento Hoteleiro 2014 (INE)

Os hotéis são os tipos de estabelecimentos que apresentam maior percentagem em quaisquer dos serviços oferecidos, excepto em quartos sem banho privado, onde as residenciais e as pensões apresentam maior percentagem, 45,0% e 53,6%, respectivamente. (Quadro 26)

Praticamente, 100% dos estabelecimentos inventariados está equipada com telefone. Cerca de 53,7% do total tem fax, 72,5% tem computador e 71,6% tem internet. (Quadro 29)

Quadro 5: Serviços Gerais nos estabelecimentos, por tipo de estabelecimento, 2014

<i>Equipamentos Gerais nos estabelecimentos</i>																
<i>Tipo de Estabelecimento</i>	Telefone		Fax		Computador		Fotocopiadora		Viatura Transp. Pessoal		Internet		Gerador Energia		Dissanilizadora de Agua	
	Nº	%	Nº	%	Nº	%	Nº	%	Nº	%	Nº	%	Nº	%	Nº	%
Hotéis	53	23	49	40	51	31	47	41	20	53	49	30	45	42	9	100
Pensões	69	31	32	26	44	27	26	22	7	18	42	26	20	19	-	-
Pousadas	7	3	2	2	5	3	3	3	1	3	6	4	5	5	-	-
Hotéis-apartamentos	21	9	15	12	18	11	15	13	1	3	17	10	12	11	-	-
Aldeamentos Turísticos	7	3	5	4	7	4	6	5	3	8	7	4	7	6	-	-
Residenciais	69	31	20	16	41	25	19	16	6	16	43	26	19	18	-	-
TOTAL	226	100	123	100	166	100	116	100	38	100	164	100	108	100	9	100
	98,7		53,7		72,5		50,7		16,6		71,6		47,2		3,9	

Fonte: Inventário Anual de Estabelecimento Hoteleiro 2014 (INE)

Além disso, 58,1% oferecem bar, 54,1% restaurante, 43,2% WI/FI e televisão por cabo, 35,4%. (Quadros 27 e 28)

1.5. Preço das unidades hoteleiras e capacidade dos restaurantes

Nas **épocas, alta e baixa**, os preços médios dos quartos duplos e individuais continuam sendo mais elevados nas ilhas do Sal e da Boa Vista e, mais baixos em Santo Antão e S. Nicolau. (Quadros 30 e 31)

A **capacidade total dos restaurantes** dos estabelecimentos hoteleiros passou de 16.229 para 16.425 lugares sentados, correspondendo a um acréscimo de 1,2%, face ao ano anterior. Em média, os hotéis oferecem uma capacidade de 280 lugares sentados. Maior capacidade continua a ser oferecida pelos hotéis da ilha da Boa Vista, com uma média de 519 lugares sentados. (Quadros 32 e 33)

ANEXO I - QUADROS

Quadro 6: Evolução do número de estabelecimentos, quartos, camas, capacidade e pessoal ao serviço, 2008 – 2014

	2008	2009	2010	2011	2012	2013	2014
Estabelecimentos	5,3	9,5	2,9	9,6	6,2	7,2	3,2
Nº de Quartos	15,0	3,2	-7,5	34,1	7,9	6,3	19,7
Nº de Camas	16,9	2,6	-2,8	23,5	6,6	6,6	13,7
Capacidade de Alojamento	18,7	2,8	-1,7	22,8	6,9	6,8	19,3
Pessoal ao Serviço	18,3	1,0	-1,5	27,6	4,0	6,9	9,2

Fonte: Inventário Anual de Estabelecimento Hoteleiro 2014 (INE)

Quadro 7: Quartos disponíveis segundo o tipo de estabelecimento por Ilha, 2014

	Tipo de Estabelecimento												Total	
	Hotéis		Pensões		Pousadas		Hotéis-apartamentos		Aldeamentos Turísticos		Residenciais			
	Nº	%	Nº	%	Nº	%	Nº	%	Nº	%	Nº	%	Nº	%
S. Antão	148	2	187	25	-	-	102	15	455	4,2
S. Vicente	276	3	161	21	-	-	202	30	671	6,2
S. Nicolau	-	-	74	10	-	-	-	-	99	0,9
Sal	4.324	54	72	9	-	-	528	62	423	79	77	12	5.424	50,0
Boavista	2.409	30	-	-	-	-	80	9	86	13	2.588	23,9
Maio	29	4	-	-	-	-	85	0,8
Santiago	677	9	127	17	42	52	162	19	86	13	1.157	10,7
Fogo	92	1	82	11	45	7	278	2,6
Brava	27	4	-	-	-	-	-	-	45	7	82	0,8
TOTAL	7.948	100	759	100	81	100	850	100	534	100	667	100	10.839	100,0
%	73,3		7,0		0,7		7,8		4,9		6,2		100,0	

Fonte: Inventário Anual de Estabelecimento Hoteleiro 2014 (INE)

Quadro 8: Camas disponíveis segundo o tipo de estabelecimento por Ilha, 2014

	Tipo de Estabelecimento												Total	
	Hotéis		Pensões		Pousadas		Hotéis-apartamentos		Aldeamentos Turísticos		Residenciais			
	Nº	%	Nº	%	Nº	%	Nº	%	Nº	%	Nº	%	Nº	%
S. Antão	215	2	284	26	-	-	137	14	667	3,7
S. Vicente	472	4	235	21	-	-	293	31	1.049	5,8
S. Nicolau	-	-	99	9	-	-	-	-	126	0,7
Sal	7.208	54	127	11	-	-	867	64	1.032	85	133	14	9.367	51,5
Boavista	4.449	33	-	-	-	-	126	9	140	15	4.728	26,0
Maio	41	4	-	-	-	-	125	0,7
Santiago	965	7	185	17	64	52	239	18	113	12	1.661	9,1
Fogo	105	1	105	9	60	6	375	2,1
Brava	30	3	-	-	-	-	-	-	50	5	90	0,5
TOTAL	13.445	100	1.106	100	123	100	1.349	100	1.208	100	957	100	18.188	100,0
%	73,9		6,1		0,7		7,4		6,6		5,3		100,0	

Fonte: Inventário Anual de Estabelecimento Hoteleiro 2014 (INE)

Quadro 9: Capacidade de alojamento disponível, segundo o tipo de estabelecimento, por Ilha, 2014

	Tipo de Estabelecimento												Total	
	Hotéis		Pensões		Pousadas		Hotéis-apartamentos		Aldeamentos Turísticos		Residenciais			
	Nº	%	Nº	%	Nº	%	Nº	%	Nº	%	Nº	%	Nº	%
S. Antão	304	2	375	25	-	-	208	15	927	4,0
S. Vicente	536	3	321	21	-	-	414	30	1.335	5,8
S. Nicolau	-	-	139	9	-	-	-	-	184	0,8
Sal	9.351	55	152	10	-	-	1.108	62	1.082	82	162	12	11.855	51,2
Boavista	5.281	31	-	-	-	-	159	9	199	14	5.665	24,4
Maio	54	4	-	-	-	-	182	0,8
Santiago	1.336	8	257	17	83	52	330	19	164	12	2.304	9,9
Fogo	179	1	161	11	90	7	550	2,4
Brava	54	4	-	-	-	-	-	-	95	7	169	0,7
TOTAL	17.031	100	1.513	100	161	100	1.773	100	1.318	100	1.375	100	23.171	100,0
%	73,5		6,5		0,7		7,7		5,7		5,9		100,0	

Fonte: Inventário Anual de Estabelecimento Hoteleiro 2014 (INE)

Quadro 10: Estabelecimentos de alojamento segundo a origem do Capital Social, por Ilha, 2014

	Participação maioritária no Capital Social												Total	
	Exclusivamente Nacional		Maioritariamente Nacional		Exclusivamente Estrangeira		Maioritariamente Estrangeira		Publica		Outras			
	Nº	%	Nº	%	Nº	%	Nº	%	Nº	%	Nº	%	Nº	%
S. Antão	31	20	2	100	6	10	-	-	-	-	2	50	41	17,9
S. Vicente	26	17	-	-	11	18	-	-	-	-	-	-	37	16,2
S. Nicolau	7	4	-	-	2	3	-	-	-	-	-	-	9	3,9
Sal	14	9	-	-	13	21	1	20	1	100	1	25	30	13,1
Boavista	7	4	-	-	14	23	-	-	-	-	-	-	21	9,2
Maio	3	2	-	-	5	8	-	0	-	-	-	-	8	3,5
Santiago	41	26	-	-	7	11	2	40	-	-	1	25	51	22,3
Fogo	19	12	-	-	2	3	2	40	-	-	-	-	23	10,0
Brava	8	5	-	-	1	2	-	-	-	-	-	-	9	3,9
TOTAL	156	100	2	100	61	100	5	100	1	100	4	100	229	100,0
%	68,1		0,9		26,6				0,4				100,0	

Fonte: Inventário Anual de Estabelecimento Hoteleiro 2014 (INE)

Quadro 11: Estabelecimentos de alojamento segundo a origem do Capital Social, por Tipo, 2014

	Participação maioritária no Capital Social												Total	
	Exclusivamente Nacional		Maioritariamente Nacional		Exclusivamente Estrangeira		Maioritariamente Estrangeira		Publica		Outras			
	Nº	%	Nº	%	Nº	%	Nº	%	Nº	%	Nº	%	Nº	%
Hotéis	29	19	1	50	21	34	2	40	1	100	-	-	54	23,6
Pensões	55	35	1	50	11	18	-	-	-	-	3	3	70	30,6
Pousadas	6	4	-	-	1	2	1	20	-	-	-	-	8	3,5
Hotéis-apartamentos	10	6	-	-	10	16	1	20	-	-	1	25	22	9,6
Aldeamentos Turísticos	2	1	-	-	3	5	1	20	-	-	-	-	6	2,6
Residenciais	54	35	-	-	15	25	-	-	-	-	-	-	69	30,1
TOTAL	156	100	2	100	61	100	5	100	1	100	4	100	229	100,0
%	68,1		0,9		26,6		2,2		0,4		1,7		100,0	

Fonte: Inventário Anual de Estabelecimento Hoteleiro 2014 (INE)

Quadro 12: Pessoal ao serviço, remunerado ou não por Ilha, 2014

Ilha	Remunerado		Não remunerado		Total	
	Nº	%	Nº	%	Nº	%
S. Antão	182	3	21	27	203	3,2
S. Vicente	415	7	10	13	425	6,8
S. Nicolau	30	0	5	6	35	0,6
Sal	2.935	47	3	4	2.938	46,8
Boavista	1.762	28	6	8	1.768	28,1
Maio	18	0	3	4	21	0,3
Santiago	745	12	10	13	755	12,0
Fogo	97	2	13	17	110	1,8
Brava	21	0	6	8	27	0,4
TOTAL	6.205	100	77	100	6.282	100,0
%	98,8		1,2		100,0	

Fonte: Inventário Anual de Estabelecimento Hoteleiro 2014 (INE)

Quadro 13: Pessoal ao serviço, remunerado ou não, por tipo de estabelecimento, 2014

Tipo de Estabelecimento	Remunerado		Não remunerado		Total	
	Nº	%	Nº	%	Nº	%
Hotéis	5.033	81	9	12	5.042	80,3
Pensões	357	6	33	43	390	6,2
Pousadas	53	1	1	1	54	0,9
Hotéis-apartamentos	266	4	5	6	271	4,3
Aldeamentos Turísticos	262	4	-	-	262	4,2
Residenciais	234	4	29	38	263	4,2
TOTAL	6.205	100	77	100	6.282	100,0
%	98,8		1,2		100,0	

Fonte: Inventário Anual de Estabelecimento Hoteleiro 2014 (INE)

Quadro 14: Pessoal ao serviço remunerado segundo tipo de contrato, por Ilha, 2014

Ilha	Tipo de Contrato						Total	
	Permanente		A Termo		Sem Contrato		Nº	%
	Nº	%	Nº	%	Nº	%		
S. Antão	19	1	143	3	20	15	182	2,9
S. Vicente	127	9	274	6	14	11	415	6,7
S. Nicolau	9	1	5	0	16	12	30	0,5
Sal	879	60	2.055	45	1	1	2.935	47,3
Boavista	231	16	1.521	33	10	8	1.762	28,4
Maio	4	0	6	0	8	6	18	0,3
Santiago	194	13	517	11	34	26	745	12,0
Fogo	6	0	72	2	19	14	97	1,6
Brava	3	0	7	0	11	8	21	0,3
TOTAL	1.472	100	4.600	100	133	100	6.205	100,0
%	23,7		74,1		2,1		100,0	

Fonte: Inventário Anual de Estabelecimento Hoteleiro 2014 (INE)

Quadro 15: Pessoal ao serviço remunerado segundo tipo de contrato, por tipo de estabelecimento, 2014

Tipo de Estabelecimento	Tipo de Contrato						Total	
	Permanente		A Termo		Sem Contrato		Nº	%
	Nº	%	Nº	%	Nº	%		
Hotéis	1.144	78	3.882	84	7	5	5.033	81,1
Pensões	88	6	206	4	63	47	357	5,8
Pousadas	9	1	40	1	4	3	53	0,9
Hotéis-apartamentos	34	2	212	5	20	15	266	4,3
Aldeamentos Turísticos	127	9	134	3	1	1	262	4,2
Residenciais	70	5	126	3	38	29	234	3,8
TOTAL	1.472	100	4.600	100	133	100	6.205	100,0
%	23,7		74,1		2,1		100,0	

Fonte: Inventário Anual de Estabelecimento Hoteleiro 2014 (INE)

Quadro 16: Pessoal ao serviço contratado a termo, segundo tempo de contrato, por Ilha, 2014

Ilha	Tempo de Contrato						Total	
	De 3 Meses		De 6 Meses		De Um Ano Ou Mais		Nº	%
	Nº	%	Nº	%	Nº	%		
S. Antão	32	2	14	1	97	5	143	3,1
S. Vicente	171	12	17	1	86	5	274	6,0
S. Nicolau	-	-	3	0	2	0	5	0,1
Sal	649	45	811	62	595	32	2.055	44,7
Boavista	326	23	335	26	860	47	1.521	33,1
Maio	6	0	-	-	-	-	6	0,1
Santiago	240	17	106	8	171	9	517	11,2
Fogo	18	1	22	2	32	2	72	1,6
Brava	-	-	4	0	3	0	7	0,2
TOTAL	1.442	100	1.312	100	1.846	100	4.600	100,0
%	31,3		28,5		40,1		100,0	

Fonte: Inventário Anual de Estabelecimento Hoteleiro 2014 (INE)

Quadro 17: Pessoal ao serviço contratado a termo, segundo tempo de contrato, por tipo de estabelecimento, 2014

Tipo de Estabelecimento	Tempo de Contrato						Total	
	De 3 Meses		De 6 Meses		De Um Ano Ou Mais		Nº	%
	Nº	%	Nº	%	Nº	%		
Hotéis	1.080	75	1.158	88	1.644	89	3.882	84,4
Pensões	119	8	39	3	48	3	206	4,5
Pousadas	28	2	12	1	-	-	40	0,9
Hotéis-apartamentos	91	6	67	5	54	3	212	4,6
Aldeamentos Turísticos	73	5	15	1	46	2	134	2,9
Residenciais	51	4	21	2	54	3	126	2,7
TOTAL	1.442	100	1.312	100	1.846	100	4.600	100,0
%	31,3		28,5		40,1		100,0	

Fonte: Inventário Anual de Estabelecimento Hoteleiro 2014 (INE)

Quadro 18: Pessoal ao serviço, nacional e estrangeiro por Ilha, 2014

Ilha	Nacional		Estrangeiro		Total	
	Nº	%	Nº	%	Nº	%
S. Antão	198	4	5	1	203	3,2
S. Vicente	408	7	17	3	425	6,8
S. Nicolau	35	1	-	-	35	0,6
Sal	2.722	48	216	34	2.938	46,8
Boavista	1.417	25	351	55	1.768	28,1
Maio	16	0	5	1	21	0,3
Santiago	715	13	40	6	755	12,0
Fogo	107	2	3	0	110	1,8
Brava	27	0	-	-	27	0,4
TOTAL	5.645	100	637	100	6.282	100,0
%	89,9		10,1		100,0	

Fonte: Inventário Anual de Estabelecimento Hoteleiro 2014 (INE)

Quadro 19: Pessoal ao serviço, nacional e estrangeiro, por tipo de estabelecimento, 2014

Tipo de Estabelecimento	Nacional		Estrangeiro		Total	
	Nº	%	Nº	%	Nº	%
Hotéis	4.508	80	534	84	5.042	80,3
Pensões	378	7	12	2	390	6,2
Pousadas	54	1	-	-	54	0,9
Hotéis-apartamentos	226	4	45	7	271	4,3
Aldeamentos Turísticos	233	4	29	5	262	4,2
Residenciais	246	4	17	3	263	4,2
TOTAL	5.645	100	637	100	6.282	100,0
%	89,9		10,1		100,0	

Fonte: Inventário Anual de Estabelecimento Hoteleiro 2014 (INE)

Quadro 20: Pessoal ao serviço, segundo o género, por Ilha, 2014

<i>Ilha</i>	Homem		Mulher		Total	
	Nº	%	Nº	%	Nº	%
S. Antão	59	2	144	4	203	3,5
S. Vicente	182	7	243	7	425	8,0
S. Nicolau	8	0	27	1	35	0,5
Sal	1273	48	1665	46	2.938	40,8
Boavista	770	29	998	27	1.768	28,4
Maio	5	0	16	0	21	0,4
Santiago	299	11	456	13	755	15,7
Fogo	39	1	71	2	110	2,3
Brava	8	0	19	1	27	0,4
TOTAL	2.643	100	3.639	100	6.282	100,0
%	42,1		57,9		100,0	

Fonte: Inventário Anual de Estabelecimento Hoteleiro 2014 (INE)

Quadro 21: Pessoal ao serviço, segundo o género, por tipo de estabelecimento, 2014

<i>Tipo de Estabelecimento</i>	Homem		Mulher		Total	
	Nº	%	Nº	%	Nº	%
Hotéis	2.183	83	2.859	79	5.042	80,3
Pensões	120	5	270	7	390	6,2
Pousadas	16	1	38	1	54	0,9
Hotéis-apartamentos	145	5	126	3	271	4,3
Aldeamentos Turísticos	99	4	163	4	262	4,2
Residenciais	80	3	183	5	263	4,2
TOTAL	2.643	100	3.639	100	6.282	100,0
%	42,1		57,9		100,0	

Fonte: Inventário Anual de Estabelecimento Hoteleiro 2014 (INE)

Quadro 22: Pessoal ao serviço segundo a categoria por Ilha, 2014

Ilha	Categoria de pessoal ao serviço																						Total	
	Direcção		Restauração		Bar		Andares		Limpeza		Cozinha		Pastelaria		Controlo		Economato		Recepção e Portaria		Outros		Nº	%
	Nº	%	Nº	%	Nº	%	Nº	%	Nº	%	Nº	%	Nº	%	Nº	%	Nº	%	Nº	%	Nº	%		
S. Antão	40	9	16	1	8	2	7	1	53	8	25	3	2	1	2	3	1	1	17	3	32	3	203	3,2
S. Vicente	57	13	45	4	35	8	13	2	71	10	55	6	8	6	-	-	6	7	74	13	61	5	425	6,8
S. Nicolau	8	2	5	0	-	-	-	-	7	1	6	1	-	-	-	-	-	-	1	0	8	1	35	0,6
Sal	134	32	519	47	202	49	451	59	198	29	415	47	63	46	10	14	32	37	218	39	696	61	2.938	46,8
Boavista	64	15	409	37	140	34	232	31	215	31	281	32	47	34	39	54	34	40	100	18	207	18	1.768	28,1
Maio	6	1	-	-	1	0	-	-	4	1	2	0	0	0	-	-	-	-	3	1	5	0	21	0,3
Santiago	85	20	109	10	25	6	57	8	98	14	84	9	15	11	19	26	12	14	124	22	127	11	755	12,0
Fogo	20	5	5	0	5	1	-	-	30	4	18	2	2	1	2	3	1	1	24	4	3	0	110	1,8
Brava	9	2	-	-	-	-	-	-	8	1	5	1	-	-	-	-	-	-	5	1	-	-	27	0,4
TOTAL	423	100	1.108	100	416	100	760	100	684	100	891	100	137	100	72	100	86	100	566	100	1.139	100	6.282	100,0
%	6,7		17,6		6,6		12,1		10,9		14,2		2,2		1,1		1,4		9,0		18,1		100,0	

Fonte: Inventário Anual de Estabelecimento Hoteleiro 2014 (INE)

Quadro 23: Pessoal ao serviço segundo a categoria, por tipo de estabelecimento, 2014

Tipo de Estabelecimento	Categoria de pessoal ao serviço																						Total	
	Direcção		Restauração		Bar		Andares		Limpeza		Cozinha		Pastelaria		Controlo		Economato		Recepção e Portaria		Outros		Nº	%
	Nº	%	Nº	%	Nº	%	Nº	%	Nº	%	Nº	%	Nº	%	Nº	%	Nº	%	Nº	%	Nº	%		
Hotéis	209	49	983	89	369	89	723	95	394	58	762	86	119	87	63	88	78	91	424	75	918	81	5.042	80,3
Pensões	79	19	54	5	17	4	7	1	77	11	73	8	3	2	2	3	1	1	49	9	28	2	390	6,2
Pousadas	5	1	13	1	3	1	1	0	19	3	3	0	-	-	1	1	-	-	4	1	5	0	54	0,9
Hotéis-apartamentos	37	9	23	2	5	1	6	1	58	8	6	1	1	1	2	3	2	2	35	6	96	8	271	4,3
Aldeamentos Turísticos	18	4	34	3	19	5	23	3	36	5	35	4	10	7	3	4	5	6	18	3	61	5	262	4,2
Residenciais	75	18	1	0	3	1	-	-	100	15	12	1	4	3	1	1	-	-	36	6	31	3	263	4,2
TOTAL	423	100	1.108	100	416	100	760	100	684	100	891	100	137	100	72	100	86	100	566	100	1.139	100	6.282	100,0
%	6,7		17,6		6,6		12,1		10,9		14,2		2,2		1,1		1,4		9,0		18,1		100,0	

Fonte: Inventário Anual de Estabelecimento Hoteleiro 2014 (INE)

Quadro 24: Distribuição dos estabelecimentos segundo o escalão do pessoal ao serviço por Ilha, 2014

Ilha	Escalão de Pessoal ao serviço																Total	
	1--2		3--5		6--9		10--19		20--25		26--50		51--100		101-- +		Nº	%
	Nº	%	Nº	%	Nº	%	Nº	%	Nº	%	Nº	%	Nº	%	Nº	%		
S. Antão	15	28	17	25	5	14	3	9	-	-	1	13	-	-	-	-	41	17,9
S. Vicente	10	19	5	7	8	22	9	27	2	22	-	-	3	38	-	-	37	16,2
S. Nicolau	2	4	4	6	3	8	-	-	-	-	-	-	-	-	-	-	9	3,9
Sal	-	-	7	10	6	16	2	6	2	22	3	38	2	25	8	62	30	13,1
Boavista	2	4	4	6	4	11	4	12	2	22	-	-	1	13	4	31	21	9,2
Maio	4	8	4	6	-	-	-	-	-	-	-	-	-	-	-	-	8	3,5
Santiago	9	17	10	15	11	30	11	33	3	33	4	50	2	25	1	8	51	22,3
Fogo	7	13	12	18	-	-	4	12	-	-	-	-	-	-	-	-	23	10,0
Brava	4	8	5	7	-	-	-	-	-	-	-	-	-	-	-	-	9	3,9
TOTAL	53	100	68	100	37	100	33	100	9	100	8	100	8	100	13	100	229	100,0
%	23,1		29,7		16,2		14,4		3,9		3,5		3,5		5,7		100,0	

Fonte: Inventário Anual de Estabelecimento Hoteleiro 2014 (INE)

Quadro 25: Distribuição dos estabelecimentos segundo o escalão de pessoal ao serviço, por tipo de estabelecimento, 2014

Tipo-de-Estabelecimento	Escalão de Pessoal ao serviço																Total	
	1--2		3--5		6--9		10--19		20--25		26--50		51--100		101-- +		Nº	%
	Nº	%	Nº	%	Nº	%	Nº	%	Nº	%	Nº	%	Nº	%	Nº	%		
Hotéis	2	4	4	6	5	14	14	42	5	56	5	63	7	88	12	92	54	23,6
Pensões	16	30	32	47	12	32	8	24	1	11	1	13	-	-	-	-	70	30,6
Pousadas	2	4	3	4	1	3	1	3	1	11	-	-	-	-	-	-	8	3,5
Hotéis-apartamentos	1	2	5	7	8	22	5	15	-	-	1	13	1	13	-	-	21	9,2
Aldeamentos Turísticos	-	-	1	1	-	-	2	6	2	22	1	13	-	-	1	8	7	3,1
Residenciais	32	60	23	34	11	30	3	9	-	-	-	-	-	-	-	-	69	30,1
TOTAL	53	100	68	100	37	100	33	100	9	100	8	100	8	100	13	100	229	100,0
%	23,1		29,7		16,2		14,4		3,9		3,5		3,5		5,7		100,0	

Fonte: Inventário Anual de Estabelecimento Hoteleiro 2014 (INE)

Quadro 26: Quartos com serviços, por Ilha, 2014

Ilha	Serviço nos Quartos													
	Banho privado água quente e fria		Banho privado água fria		Sem banho privado		Ar condicionado		TV		Minibar		Telefone	
	Nº	%	Nº	%	Nº	%	Nº	%	Nº	%	Nº	%	Nº	%
S. Antão	361	3	25	17	69	46	195	2	195	2	170	3	126	1
S. Vicente	626	6	18	12	27	18	449	5	470	5	468	8	401	4
S. Nicolau	82	1	10	7	7	5	44	0	40	0	13	0	-	-
Sal	5.420	51	-	-	4	3	5.303	56	5.390	55	2.439	41	5.109	57
Boavista	2.574	24	5	3	9	6	2.418	26	2.483	26	1.752	29	2.426	27
Maio	79	1	5	3	1	1	30	0	47	0	43	1	-	-
Santiago	1.060	10	78	52	19	13	819	9	845	9	898	15	858	10
Fogo	261	2	2	1	15	10	182	2	196	2	122	2	59	1
Brava	75	1	7	5	-	-	-	-	54	1	47	1	-	-
TOTAL	10.538	100	150	100	151	100	9.440	100	9.720	100	5.952	100	8.979	100
%	97,2		1,4		1,4		87,1		89,7		54,9		82,8	

Fonte: Inventário Anual de Estabelecimento Hoteleiro 2014 (INE)

Quadro 27: Serviços Gerais nos estabelecimentos por Ilha, 2014

<i>Serviço Gerais nos estabelecimentos</i>																																			
	Restaurante		Discoteca		Ginásio		Sala de reuniões		Piscina		Lojas		Bar		Ténis		Parking		Sala de jogos		Windsurf		Excursões/Transfers		WI/FI		Televisão por cabo		Outros		Nenhum				
<i>Ilha</i>	Nº	%	Nº	%	Nº	%	Nº	%	Nº	%	Nº	%	Nº	%	Nº	%	Nº	%	Nº	%	Nº	%	Nº	%	Nº	%	Nº	%	Nº	%	Nº	%	Nº	%	
S. Antão	23	19	1	7	-	-	4	9	2	5	1	3	18	14	1	7	3	6	1	6	-	-	-	-	4	8	8	8	8	6	7	10	17	8	35
S. Vicente	18	15	2	13	4	17	5	11	5	11	2	7	23	17	1	7	7	14	2	13	1	13	-	-	10	19	21	21	17	21	8	14	4	17	
S. Nicolau	5	4	-	-	-	-	-	-	-	-	-	-	-	-	2	2	-	-	-	-	-	-	-	-	1	2	2	2	2	2	2	3	3	13	
Sal	21	17	4	27	8	35	9	20	17	39	12	41	24	18	8	57	14	27	8	50	5	63	-	-	10	19	19	19	15	19	9	15	1	4	
Boavista	10	8	4	27	7	30	5	11	8	18	9	31	14	11	3	21	8	16	3	19	2	25	-	-	11	21	12	12	9	11	6	10	1	4	
Maio	3	2	-	-	-	-	-	-	1	2	-	-	3	2	-	-	2	4	1	6	-	-	-	-	3	6	1	1	1	1	4	7	1	4	
Santiago	28	23	4	27	4	17	13	29	7	16	4	14	31	23	1	7	16	31	1	6	-	-	-	-	10	19	27	27	21	26	12	20	2	9	
Fogo	13	10	-	-	-	-	7	16	4	9	1	3	14	11	-	-	1	2	-	-	-	-	-	-	2	4	7	7	8	10	6	10	2	9	
Brava	3	2	-	-	-	-	2	4	-	-	-	-	4	3	-	-	-	-	-	-	-	-	-	-	1	2	2	2	2	2	2	3	1	4	
TOTAL	124	100	15	100	23	100	45	100	44	100	29	100	133	100	14	100	51	100	16	100	8	100	-	-	52	100	99	100	81	100	59	100	23	100	
%	54,1		6,6		10,0		19,7		19,2		12,7		58,1		6,1		22,3		7,0		3,5		22,7		43,2		35,4		25,8		10,0				

Fonte: Inventário Anual de Estabelecimento Hoteleiro 2014 (INE)

Quadro 28: Serviços Gerais nos estabelecimentos, por tipo de estabelecimento, 2014

Tipo de Estabelecimento	Serviço Gerais nos estabelecimentos																															
	Restaurante		Discoteca		Ginásio		Sala de reuniões		Piscina		Lojas		Bar		Tênis		Parking		Sala de jogos		Windsurf		Excursões/Transfers		Wi/FI		Televisão por cabo		Outros		Nenhum	
	Nº	%	Nº	%	Nº	%	Nº	%	Nº	%	Nº	%	Nº	%	Nº	%	Nº	%	Nº	%	Nº	%	Nº	%	Nº	%	Nº	%	Nº	%	Nº	%
Hotéis	43	35	9	60	18	78	26	58	29	66	21	72	46	35	11	79	25	49	11	69	6	75	23	44	39	39	34	42	13	22	-	-
Pensões	66	53	1	7	-	-	5	11	3	7	2	7	55	41	-	-	8	16	1	6	-	-	7	13	19	19	19	23	12	20	1	4
Pousadas	3	2	-	-	-	-	1	2	2	5	-	-	3	2	-	-	3	6	-	-	-	-	3	6	4	4	3	4	1	2	2	9
Hotéis-apartamentos	5	4	3	20	1	4	2	4	4	9	3	10	10	8	1	7	9	18	-	-	-	-	6	12	13	13	8	10	7	12	2	9
Aldeamentos Turísticos	5	4	2	13	1	4	3	7	4	9	3	10	6	5	2	14	3	6	2	13	1	13	4	8	5	5	3	4	-	-	-	-
Residenciais	2	2	-	-	3	13	8	18	2	5	-	-	13	10	-	-	3	6	2	13	1	13	9	17	19	19	14	17	26	44	18	78
TOTAL	124	100	15	100	23	0	45	0	44	0	29	0	3	0	14	0	51	0	16	0	8	0	52	100	99	0	81	0	59	0	23	0
	54,1		6,6		10,0		19,7		19,2		12,7		58,1		6,1		22,3		7,0		3,5		22,7		43,2		35,4		25,8		10,0	

Fonte: Inventário Anual de Estabelecimento Hoteleiro 2014 (INE)

Quadro 29: Equipamentos Gerais nos estabelecimentos, por Ilha, 2014

Ilha	Equipamentos Gerais nos estabelecimentos															
	Telefone		Fax		Computador		Fotocopiadora		Viatura Transp. Pessoal		Internet		Gerador Energia		Dissanilizadora de Agua	
	Nº	%	Nº	%	Nº	%	Nº	%	Nº	%	Nº	%	Nº	%	Nº	%
S. Antão	41	18	11	9	19	11	7	6	1	3	21	13	10	9	-	-
S. Vicente	37	16	17	14	30	18	19	16	7	18	31	19	10	9	-	-
S. Nicolau	9	4	5	4	6	4	2	2	1	3	6	4	1	1	-	-
Sal	29	13	27	22	26	16	21	18	8	21	24	15	24	22	5	3
Boavista	21	9	13	11	19	11	18	16	11	29	18	11	13	12	5	5
Maio	8	4	4	3	3	2	1	1	0	0	3	2	2	2	-	-
Santiago	50	22	27	22	40	24	31	27	8	21	39	24	36	33	1	1
Fogo	22	10	14	11	17	10	13	11	2	5	16	10	8	7	-	-
Brava	9	4	5	4	6	4	4	3	-	-	6	4	4	4	-	-
TOTAL	226	100	123	100	166	100	116	100	38	100	164	100	108	100	11	100
	98,7		53,7		72,5		50,7		16,6		71,6		47,2		4,8	

Fonte: Inventário Anual de Estabelecimento Hoteleiro 2014 (INE)

Quadro 30: Preço médio diário segundo a época e o tipo de quarto, por Ilha (em ECV), 2014

<i>Ilha</i>	<i>Tipo de quarto</i>									
	Época Baixa					Época Alta				
	Suite	Quarto Duplo	Quarto Individual	Apartamento	Bungalow	Suite	Quarto Duplo	Quarto Individual	Apartamento	Bungalow
S. Antão	6.859	3.303	2.295	-	-	7.559	3.506	2.420	-	-
S. Vicente	9.116	5.045	3.915	5.108	22.935	9.444	5.285	4.126	5.168	33.300
S. Nicolau	5.000	2.843	2.100	3.750	-	6.000	3.100	2.329	4.250	-
Sal	14.093	7.282	5.490	9.568	22.263	22.000	9.881	7.216	13.403	37.169
Boavista	12.107	7.475	5.006	7.970	14.496	15.255	9.824	6.088	9.210	23.395
Maio	4.900	4.587	3.203	3.900	-	4.900	4.753	3.370	3.900	-
Santiago	10.725	5.719	4.509	9.460	6.070	10.919	5.896	4.661	10.188	7.070
Fogo	5.500	4.208	3.204	-	-	5.750	4.263	3.204	-	-
Brava	4.750	3.828	3.056	-	-	5.250	3.828	3.056	-	-
TOTAL	10.100	5.083	3.797	7.969	17.013	11.997	5.712	4.181	9.532	26.989

Fonte: Inventário Anual de Estabelecimento Hoteleiro 2014 (INE)

Quadro 31: Preço médio diário segundo a época e o tipo de quarto, por tipo de estabelecimento (em ECV), 2014

<i>Tipo de Estabelecimento</i>	<i>Tipo de quarto</i>									
	<i>Época Baixa</i>					<i>Época Alta</i>				
	<i>Suite</i>	<i>Quarto Duplo</i>	<i>Quarto Individual</i>	<i>Apartamento</i>	<i>Bungalow</i>	<i>Suite</i>	<i>Quarto Duplo</i>	<i>Quarto Individual</i>	<i>Apartamento</i>	<i>Bungalow</i>
Hotéis	12.399	7.944	6.181	16.931	23.315	15.614	9.804	7.303	22.361	38.773
Pensões	6.009	3.772	2.794	6.167	-	6.409	3.986	2.965	6.933	-
Pousadas	30.874	5.431	4.205	-	-	30.874	5.591	4.539	-	-
Hotéis-apartamentos	7.275	5.374	4.134	6.441	8.000	7.525	5.499	4.259	7.384	10.000
Aldeamentos Turísticos	6.450	8.775	3.647	5.830	9.513	6.450	10.775	3.647	9.031	13.013
Residenciais	7.107	3.874	2.891	6.703	-	7.579	3.992	2.978	6.753	-
TOTAL	10.100	5.083	3.797	7.969	17.013	11.997	5.712	4.181	9.532	26.989

Fonte: Inventário Anual de Estabelecimento Hoteleiro 2014 (INE)

Quadro 32: Capacidade dos restaurantes segundo o tipo de estabelecimento por Ilha,

2014

	Tipo de estabelecimento						Total
	Hotéis	Pensões	Pousadas	Hotéis-apartamentos	Aldeamentos Turísticos	Residenciais	
S. Antão	440	492	-	-	-	-	932
S. Vicente	570	616	50	-	-	20	1.256
S. Nicolau	-	188	-	-	-	-	188
Sal	5.940	172	-	240	770	-	7.122
Boavista	4.153	-	-	-	22	32	4.207
Maio	-	120	-	-	-	-	120
Santiago	720	568	150	352	150	-	1.940
Fogo	230	320	16	-	-	-	566
Brava	-	94	-	-	-	-	94
TOTAL	12.053	2.570	216	592	942	52	16.425

Fonte: Inventário Anual de Estabelecimento Hoteleiro 2014 (INE)

Quadro 33: Capacidade média dos restaurantes segundo o tipo de estabelecimento por Ilha, 2014

	Tipo de estabelecimento						Total
	Hotéis	Pensões	Pousadas	Hotéis-apartamentos	Aldeamentos Turísticos	Residenciais	
S. Antão	110	26	-	-	-	-	41
S. Vicente	114	56	50	-	-	20	70
S. Nicolau	-	38	-	-	-	-	38
Sal	457	43	-	240	257	-	339
Boavista	519	-	-	-	22	32	421
Maio	-	40	-	-	-	-	40
Santiago	72	47	150	88	150	-	69
Fogo	77	36	16	-	-	-	44
Brava	-	31	-	-	-	-	31
TOTAL	280	39	72	118	188	26	132

Fonte: Inventário Anual de Estabelecimento Hoteleiro 2014 (INE)

**C
A
P
Í
T
U
L
O

II**

MOVIMENTAÇÃO DE HÓSPEDES

- ◆ **ANÁLISE DOS PRINCIPAIS RESULTADOS**
- ◆ **ANEXO II - QUADROS**

2. ANÁLISE DOS PRINCIPAIS RESULTADOS DO INQUÉRITO A MOVIMENTAÇÃO DE HÓSPEDES

2.1. Hóspedes e Dormidas

No período de Janeiro a Dezembro de 2014 os estabelecimentos hoteleiros registaram cerca de 540 mil hóspedes e 3,4 milhões de dormidas. Em termos absolutos, representaram -12.523 entradas e -21.279 dormidas à menos do que os valores registados em 2013.

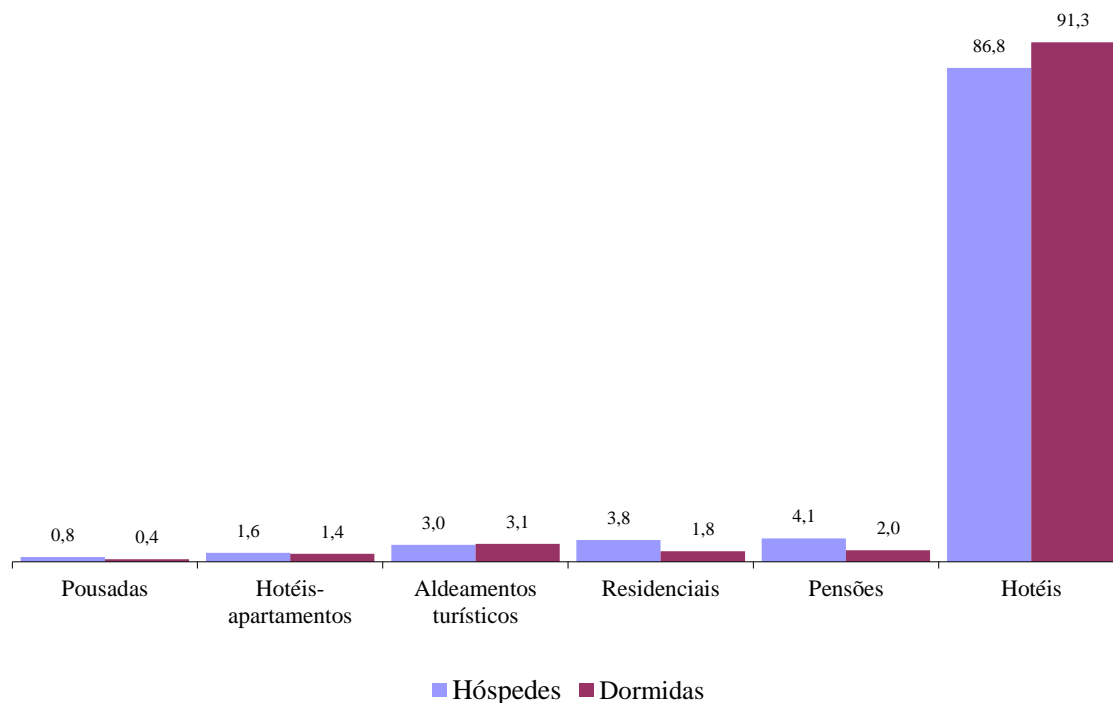
Quadro 34: Evolução dos hóspedes e das dormidas segundo ano, 2010 a 2014

	2010	2011	2012	2013	2014	Varição 2014/2013 (%)
Hóspedes	381.831	475.294	533.877	552.144,0	539.621	-2,3
Dormidas	2.342.282	2.827.562	3.334.275	3.436.111	3.414.832	-0,6

Fonte: Inquérito Mensal à Movimentação de Hóspedes (INE)

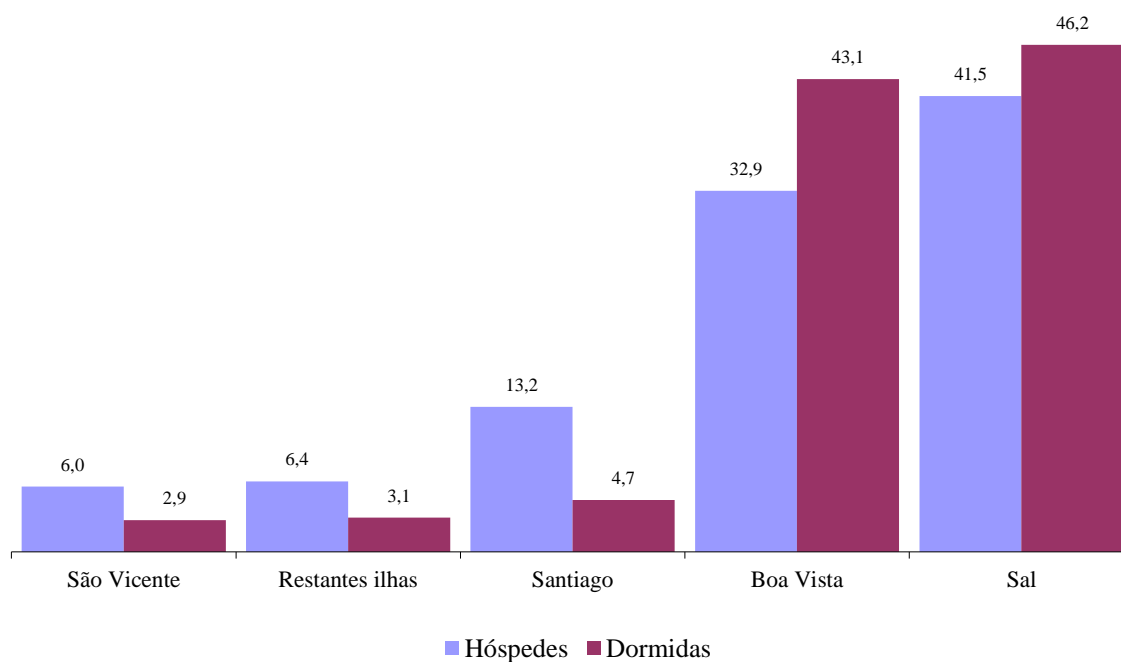
A análise **por tipo de estabelecimentos**, revela que os **hotéis** continuam sendo os estabelecimentos hoteleiros mais procurados, representando 86,8% do total das entradas. Seguem-se as pensões e as residenciais, com cerca de 4,1% e 3,8%, respectivamente. Relativamente às dormidas, os hotéis representam 91,3%, os aldeamentos turísticos 3,1%, as pensões 2,0% e as residenciais 1,8%.

Gráfico 2: Hóspedes e Dormidas (%) segundo tipo de estabelecimento, 2014



A **Ilha do Sal**, **passou** a ter maior acolhimento, com 41,5% do total das entradas, seguido da ilha da Boa Vista, com 32,9% e Santiago com 13,2%. Em relação às dormidas, a ordem é a mesma: Sal com 46,2%, Boa Vista com 43,1% e Santiago, com 4,7%.

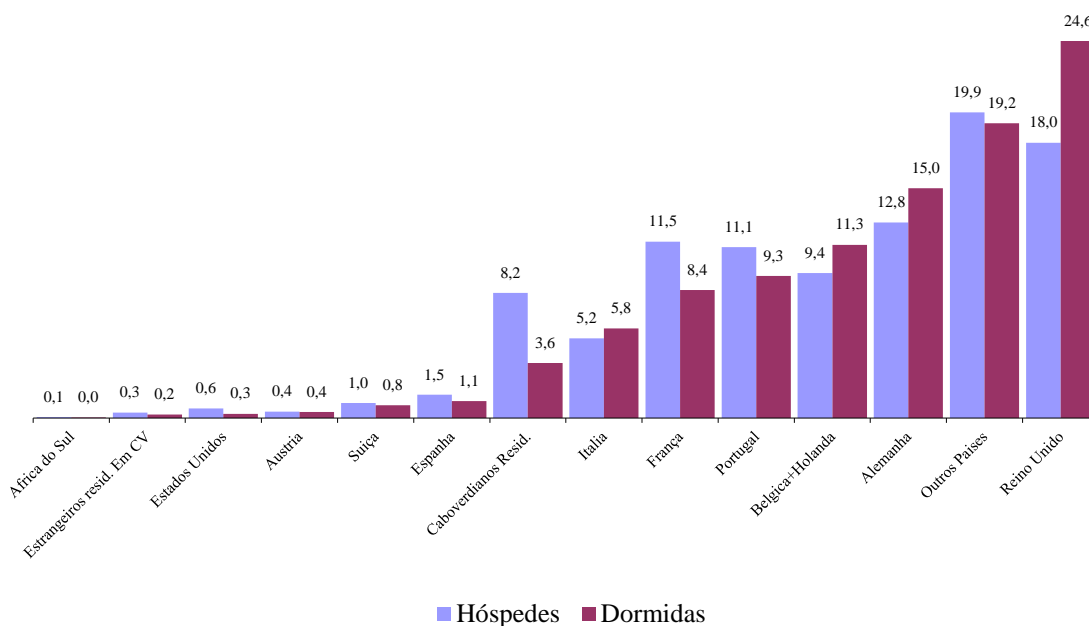
Gráfico 3: Hóspedes e Dormidas (%) segundo Ilhas, 2014



Por país de residência habitual dos hóspedes, os residentes em Cabo Verde totalizaram 8,5% das entradas e 3,8% das dormidas.

O principal mercado emissor de turistas, no ano 2014, continua sendo o **Reino Unido** com 18,0% do total das **entradas**, a seguir vêm **Alemanha** com 12,8%; **França** representando 11,5% e **Portugal** responsável por 11,1%. Relativamente **às dormidas**, o **Reino Unido** também permanece no primeiro lugar com 24,6% do total, seguido de **Alemanha**, **Países Baixos**, **Portugal** e **França**, com 15,0%; 11,3%; 9,3% e 8,4%, respectivamente.

Gráfico 4: Hóspedes e Dormidas (%) por país de residência dos hóspedes, 2014



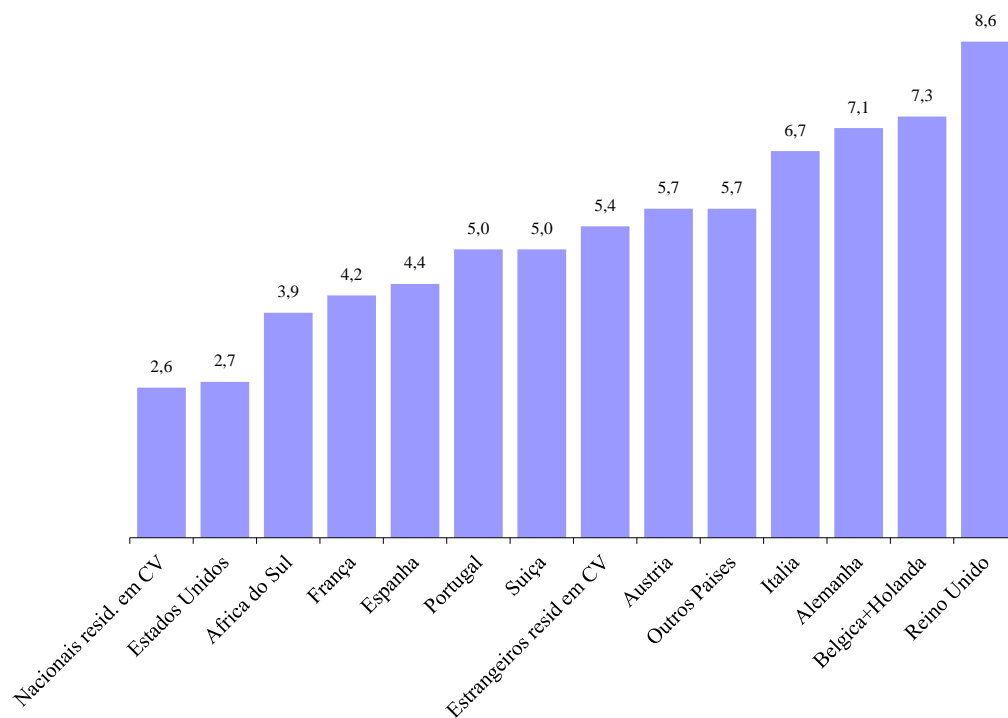
A maioria dos turistas provenientes do **Reino Unido** preferiu como **destinos** as ilhas da Boa Vista e Sal representando, respectivamente 61,8% e 37,4% das dormidas e escolheram como local de acolhimento os hotéis, 99,6%.

As dormidas dos residentes na **Alemanha** distribuíram-se principalmente pelas Ilhas da Boa Vista (49,8%) e Sal (44,2%). Os hotéis foram os tipos dos estabelecimentos mais procurados pelos Alemães, representando cerca de 94,2%.

Os visitantes provenientes dos **Países Baixos** escolheram como **destinos** principais as ilhas do Sal (51,8%) e Boa Vista (44,2%). Preferiram também, os hotéis como o principal tipo de alojamento, representando 96,3%.

Os dados apurados pelo INE, mostram também que os visitantes provenientes do **Reino Unido** foram os que tiveram maior **permanência média** em Cabo Verde no ano em análise (8,6 noites). A seguir estão os provenientes dos Países Baixos (7,3 noites), da Alemanha (7,1 noites) e da Itália (6,7 noites). Os Cabo-verdianos residentes permaneceram, em média, 2,6 noites nos estabelecimentos hoteleiros durante o ano 2014.

Gráfico 5 : Estadia média (noites) por país de residência habitual dos hóspedes, 2014



No ano em apreço, em média, a **taxa de ocupação-cama**, a nível geral, foi de 53%, valor inferior em 3 p.p. ao registado em 2013 (56%). As ilhas da Boa Vista e do Sal tiveram as maiores taxas de ocupação – cama com 76% e 56%, respectivamente.

Os hotéis foram os estabelecimentos hoteleiros com maior taxa de ocupação – cama, 62%. Seguem-se-lhes os aldeamentos turísticos com 28% e os hotéis-apartamentos com 24%.

ANEXO II - QUADROS

Quadro 35: Hóspedes segundo o tipo de estabelecimento, por país de residência habitual dos hóspedes, 2014

Ano 2014

País de residência habitual	Hotéis	Pensões	Pousadas	Hotéis-apartamentos	Aldeamentos turísticos	Residenciais	Total	%
Cabo Verde								
Cabo-verdianos	28.455	6.097	1.179	1.846	799	5.642	44.018	8,2
Estrangeiros	929	352	2	177	24	387	1.871	0,3
Estrangeiros								
Africa do Sul	283	18	4	20	21	5	351	0,1
Alemanha	60.498	2.734	904	1.293	1.171	2.234	68.834	12,8
Áustria	1.696	187	37	84	58	153	2.215	0,4
Bélgica + Holanda	47.660	1.003	131	374	612	1.163	50.943	9,4
Espanha	6.689	614	103	173	137	449	8.165	1,5
Estados Unidos	2.870	229	19	80	59	144	3.401	0,6
França	42.819	8.098	1.552	841	1.810	6.872	61.992	11,5
Reino Unido	96.196	266	79	89	97	138	96.865	18,0
Itália	18.520	524	34	345	7.790	816	28.029	5,2
Portugal	57.584	684	67	540	449	837	60.161	11,1
Suíça	4.257	197	68	197	98	443	5.260	1,0
Outros Países	99.885	1.106	151	2.356	2.858	1.160	107.516	19,9
Total	468.341	22.109	4.330	8.415	15.983	20.443	539.621	100,0
%	86,8	4,1	0,8	1,6	3,0	3,8	100,0	

Fonte: Inquérito Mensal à Movimentação de Hóspedes (INE)

Quadro 36: Dormidas segundo o tipo de estabelecimento, por país de residência habitual dos hóspedes, 2014

Ano 2014								
País de residência habitual	Hotéis	Pensões	Pousadas	Hotéis-apartamentos	Aldeamentos turísticos	Residenciais	Total	%
Cabo Verde								
Cabo-verdianos	82.601	15.832	2.397	6.171	2.359	13.328	122.688	3,6
Estrangeiros	4.456	1.226	3	521	28	1.639	7.873	0,2
Estrangeiros								
Africa do Sul	1.241	55	6	255	88	8	1.653	0,0
Alemanha	481.770	6.607	2.206	8.491	5.907	6.348	511.329	15,0
Áustria	10.642	741	322	484	233	750	13.172	0,4
Bélgica + Holanda	371.472	4.054	959	2.989	2.993	3.250	385.717	11,3
Espanha	32.372	2.644	193	668	563	1.465	37.905	1,1
Estados Unidos	7.657	1.168	36	247	100	397	9.605	0,3
França	234.905	17.537	4.533	3.830	8.257	16.098	285.160	8,4
Reino Unido	835.909	1.418	218	761	294	885	839.485	24,6
Itália	129.076	3.132	71	2.745	59.417	5.033	199.474	5,8
Portugal	302.182	5.634	308	3.089	1.228	3.924	316.365	9,3
Suíça	22.193	1.260	336	1.352	592	2.586	28.319	0,8
Outros Países	601.291	7.591	2.140	14.752	23.853	6.460	656.087	19,2
Total	3.117.767	68.899	13.728	46.355	105.912	62.171	3.414.832	100
%	91,3	2,0	0,4	1,4	3,1	1,8	100,0	

Fonte: Inquérito Mensal à Movimentação de Hóspedes (INE)

Quadro 37: Hóspedes nos Estabelecimentos Hoteleiros segundo a Ilha, por país de residência habitual dos hóspedes, 2014

País de residência habitual	Ano 2014						
	São Vicente	Sal	Boa Vista	Santiago	Restantes Ilhas	Total	%
Cabo Verde							
Cabo-verdianos	7.004	8.594	3.981	15.179	9.260	44.018	8,2
Estrangeiros	643	111	386	571	160	1.871	0,3
Estrangeiros							
Africa do Sul	20	35	91	195	10	351	0,1
Alemanha	3.143	29.388	27.993	3.846	4.464	68.834	12,8
Áustria	233	769	551	334	328	2.215	0,4
Bélgica + Holanda	1.527	25.989	20.670	1.491	1.266	50.943	9,4
Espanha	1.039	3.316	815	2.438	557	8.165	1,5
Estados Unidos	525	660	231	1.674	311	3.401	0,6
França	10.532	18.082	14.315	5.613	13.450	61.992	11,5
Reino Unido	608	38.300	56.781	797	379	96.865	18,0
Itália	434	16.203	9.406	1.319	667	28.029	5,2
Portugal	3.133	17.330	18.047	20.725	926	60.161	11,1
Suíça	673	2.707	647	638	595	5.260	1,0
Outros Países	2.596	62.695	23.562	16.418	2.245	107.516	19,9
Total	32.110	224.179	177.476	71.238	34.618	539.621	100,0
%	6,0	41,5	32,9	13,2	6,4	100,0	

Fonte: Inquérito Mensal à Movimentação de Hóspedes (INE)

Quadro 38: Dormidas nos Estabelecimentos Hoteleiros segundo a Ilha, por país de residência habitual dos hóspedes, 2014

							Ano 2014	
País de residência habitual	São Vicente	Sal	Boa Vista	Santiago	Restantes Ilhas	Total	%	
Cabo Verde								
Cabo-verdianos	16.997	23.958	17.929	38.283	25.521	122.688	3,6	
Estrangeiros	2.461	324	1.844	2.761	483	7.873	0,2	
Estrangeiros								
Africa do Sul	72	177	313	1.076	15	1.653	0,0	
Alemanha	8.547	225.982	254.790	9.360	12.650	511.329	15,0	
Áustria	1.030	5.366	4.436	821	1.519	13.172	0,4	
Bélgica + Holanda	4.491	199.925	170.647	5.899	4.755	385.717	11,3	
Espanha	4.009	21.653	4.436	5.875	1.932	37.905	1,1	
Estados Unidos	2.094	3.071	760	2.869	811	9.605	0,3	
França	27.526	111.442	92.685	15.569	37.938	285.160	8,4	
Reino Unido	2.468	313.753	518.727	1.778	2.759	839.485	24,6	
Itália	2.628	116.632	73.223	3.258	3.733	199.474	5,8	
Portugal	13.907	130.179	131.282	36.858	4.139	316.365	9,3	
Suíça	2.535	15.406	5.722	2.594	2.062	28.319	0,8	
Outros Países	9.857	409.538	194.105	34.338	8.249	656.087	19,2	
Total	98.622	1.577.406	1.470.899	161.339	106.566	3.414.832	100,0	
%	2,9	46,2	43,1	4,7	3,1	100,0		

Fonte: Inquérito Mensal à Movimentação de Hóspedes (INE)

Quadro 39: Estadia média segundo o tipo dos estabelecimentos, por país de residência habitual dos hóspedes, 2013

País de residência habitual							Ano 2014
	Hotéis	Pensões	Pousadas	Hotéis-apartamentos	Aldeamentos turísticos	Residenciais	Total
Cabo Verde							
Caboverdianos	2,7	2,4	1,9	3,1	2,8	2,2	2,6
Estrangeiros	3,7	3,2	1,5	2,7	1,2	3,9	3,6
Estrangeiros							
Africa do Sul	3,8	2,5	2	6,4	4,2	1,6	3,9
Alemanha	7,6	2,3	2,2	5,6	4,9	2,7	7,1
Áustria	6,1	3,6	6,9	4,9	3,9	4,6	5,7
Belgica+Holanda	7,6	3,7	6,3	6,8	4,8	2,6	7,3
Espanha	4,6	3,9	1,8	3,6	3,4	3,0	4,4
Estados Unidos	2,5	4,8	1,9	3,0	1,7	2,7	2,7
França	5,0	2,0	2,6	3,8	4,2	2,2	4,2
Reino Unido	8,6	4,6	2,8	7,4	2,8	5,6	8,6
Itália	6,5	4,9	1,9	6,9	7,5	5,3	6,7
Portugal	5,0	6,6	4,2	5,0	2,7	4,1	5,0
Suíça	4,9	5,3	4,7	6,2	5,7	5,1	5,0
Outros Países	5,7	5,5	10,0	5,2	8,3	4,8	5,7
Total	6,4	2,9	2,9	4,8	6,5	2,8	6,0

Fonte: Inquérito Mensal à Movimentação de Hóspedes (INE)

CONCEITOS E DEFINIÇÕES

Estabelecimentos hoteleiros

São estabelecimentos hoteleiros os destinados a proporcionar alojamento, mediante remuneração, com ou sem fornecimento de refeições e outros serviços acessórios.

Os estabelecimentos hoteleiros de interesse para o turismo **classificam-se**, nos termos regulamentares, nos seguintes grupos e categorias:

Grupo 1: Hotéis de cinco, quatro, três e duas estrelas;

Grupo 2: Pensões de quatro, três, duas e uma estrelas;

Grupo 3: Pousadas de quatro e três estrelas;

Grupo 4: Hotéis–apartamentos de quatro, três e duas estrelas;

Grupo 5: Aldeamentos turísticos de luxo, 1ª e 2ª.

Hotéis

Para que um estabelecimento seja classificado como hotel deverá ocupar a totalidade de um edifício ou uma parte dele, completamente independente, constituindo as suas instalações um todo homogéneo e dispor de acesso aos andares para uso exclusivo dos clientes.

Para ser classificado de hotel, o estabelecimento tem de possuir no mínimo vinte quartos.

Pensões

Pensões são estabelecimentos hoteleiros que pelas suas instalações, equipamento, aspecto geral, localização e capacidade, não obedeçam as normas estabelecidas para a classificação como hotel e satisfaçam aos requisitos constantes das disposições estabelecidas pelos diplomas sobre a indústria e similar.

Para que um estabelecimento seja classificado como pensão, deverá ocupar a totalidade de um edifício ou fracção autónoma dele e ter, no mínimo, dez quartos.

Estabelecimentos Residenciais

Os hotéis e pensões que ofereçam apenas hoteleiro e pequeno-almoço, serão classificados de residências.

Pousadas

Pousadas são estabelecimentos hoteleiros situados fora dos centros urbanos, em edifício próprio, oferecendo boas condições de conforto e comodidade, destinados a fornecer aos turistas hoteleiro e, se necessário, alimentação.

Hotéis–apartamentos

Hotéis-Apartamentos são os estabelecimentos constituídos por um conjunto de apartamentos mobilados e independentes, instalados em edifício próprio e explorados em regime hoteleiro.

Aldeamentos turísticos

São classificados como aldeamentos turísticos os estabelecimentos constituídos por um conjunto de instalações interdependentes e contíguas, objecto de uma exploração turística integrada que se destinem, mediante remuneração, a proporcionar aos seus utilizadores hoteleiro, acompanhado de serviços acessórios e com equipamento complementar e de apoio.

Capacidade hoteleira

Número máximo de indivíduos que os estabelecimentos podem alojar num determinado momento ou período. Na hotelaria, é determinado através do número de camas, considerando como duas as camas de casal. Esta capacidade é a existente ou a disponível, visto que não se consideram os estabelecimentos encerrados.

Dormida

Permanência num estabelecimento que fornece alojamento considerada em relação a cada indivíduo, e por um período compreendido entre as 12 horas de um dia e as 12 horas do dia seguinte.

Hóspede

Indivíduo que efectua pelo menos, uma dormida num estabelecimento hoteleiro. Ainda que se trate do mesmo estabelecimento, o mesmo indivíduo é contado, no período de referência tantas vezes quantos os períodos que nele permanecer (novas inscrições).

Taxa de ocupação - cama

Indicador que permite avaliar a capacidade média hoteleira utilizada durante o período de referência. Corresponde à relação entre o número de dormidas e o número de camas utilizadas, considerando como duas as camas de casal.

$$\text{T.O.(cama)} = \frac{\text{N.º de dormidas durante o período de referência}}{\text{N.º de camas} \times \text{N.º de dias do período de referência}} \times 100$$

Estadia média por hospedagem

Relação entre o número de dormidas e o número de hóspedes que deram origem a essas dormidas.

Visitante

Indivíduo que se desloca a um lugar diferente de sua residência habitual, por uma duração inferior a 6 meses, desde que o motivo principal da viagem não seja o de exercer uma actividade remunerada no lugar visitado.

Turismo

Actividades realizadas por indivíduos durante as suas viagens e estadias em lugares distintos da sua residência habitual, por um período de tempo consecutivo inferior a um ano com fins de lazer, negócios ou outros motivos.

Turista

Visitante que permanece, pelo menos uma noite, num estabelecimento hoteleiro colectivo ou particular no lugar visitado.

Pessoal ao serviço

Pessoas que no período de referência participam efectivamente na actividade da empresa/estabelecimento, independentemente do vínculo que tenham. Inclui as pessoas temporariamente ausentes no período de referência para férias, maternidade, conflito de trabalho, formação profissional, assim como doença ou acidente de trabalho de duração igual ou inferior a um mês. Inclui também os trabalhadores de outras empresas que se encontram a trabalhar na empresa /estabelecimento, sendo aí directamente remunerados.

Exclui os trabalhadores a cumprir o Serviço Militar em regime de licença sem vencimento, os titulares de cargos políticos (vereadores e deputados), ausentes por doença ou acidente de trabalho de duração superior a um mês, assim como trabalhadores com vínculo à empresa deslocados para outras empresas, sendo nessas directamente remunerados.

Pessoal remunerado

Pessoa que participa efectivamente na actividade da empresa/estabelecimento recebendo por este facto uma soma fixa em dinheiro e ou géneros pré-determinados.

Pessoal não remunerado

São aqueles que trabalham sem uma compensação salarial.

Nos pequenos estabelecimentos familiares, esta forma de emprego inclui o empresário e os membros da família que trabalham sem salário.

INSTRUMENTOS DE NOTAÇÃO



Av. Amílcar Cabral, CP 116 – Praia
Tel.: 613827 / 613960 * Fax: 611656
Email: inecv@ine.gov.cv

INVENTÁRIO ANUAL DE ESTABELECIMENTOS HOTELEIROS

N.º (Reservado ao INE)

ANO

ATENÇÃO: - Devolução obrigatória ao Instituto Nacional de Estatística num prazo de 10 dias após a recepção do boletim.

- Leia com atenção as instruções de preenchimento antes de começar a responder.

- As informações individuais são rigorosamente confidenciais

1. DESIGNAÇÃO E LOCALIZAÇÃO DO ESTABELECIMENTO

Designação do Estabelecimento Hoteleiro: _____

Ano de abertura: Ilha: _____

Concelho: _____ Freguesia: _____

Cidade/ Vila/ Zona: _____

Rua: _____ C.P:

Telefone: Fax:

E-Mail: _____

2. CLASSIFICAÇÃO DO ESTABELECIMENTO HOTELEIRO

Grupo: Hotel Pensão Pousada Hotel-Apartamento Ald. Turístico Residencial

Categoria (N.º de estrelas): 1 2 3 4 5

(Para o caso dos Ald. Turísticos) De Luxo De 1ª De 2ª

O estabelecimento possui Estatuto de Utilidade Turística? Sim Não

3. IDENTIFICAÇÃO DA EMPRESA PROPRIETÁRIA

Nome do Proprietário/ Empresa Proprietária: _____

Nome da Empresa Exploradora: _____

Distribuição do Capital Social do Proprietário/Emp. Proprietária (Em %): Privado Nacional Estrangeiro Público

Nacionalidade do(s) Sócio(s): _____

4. CAPACIDADE DE ALOJAMENTO							
4.1. Para Estabelecimentos com as seguintes Unidades de Alojamento							
4.1.1. Quartos:				Total de Camas de Casal	Total de Camas Individuais		
Suites	Triplos	Duplos	Individuais				
□□□□	□□□□	□□□□	□□□□	□□□□	□□□□		
4.1.2. Apartamentos:				Total de Camas de Casal	Total de Camas Individuais		
T0	T1	T2	T3	T4	T5	T6	
□□	□□	□□	□□	□□	□□	□□	□□□□
4.1.3. Bungalows:				Total de Camas de Casal	Total de Camas Individuais		
V0	V1	V2	V3	V4	V5	V6	
□□	□□	□□	□□	□□	□□	□□	□□□□
4.2. Total de Quartos do Estab. Hoteleiro		Total de Camas de Casal		Total de Camas Individuais			
□□□□□		□□□□□		□□□□□			

5. EQUIPAMENTOS DO ESTABELECIMENTO (assinalar com um X)				
<input type="checkbox"/> Telefone	<input type="checkbox"/> Fax	<input type="checkbox"/> Internet	<input type="checkbox"/> Computador	<input type="checkbox"/> Fotocopiadora
<input type="checkbox"/> Viatura para transporte do pessoal	<input type="checkbox"/> Gerador de energia	<input type="checkbox"/> Dissanilizador de Água		

6. SERVIÇOS OFERECIDOS PELO ESTABELECIMENTO (assinalar com um X)					
<input type="checkbox"/> Restaurante	<input type="checkbox"/> Ginásio	<input type="checkbox"/> Piscina	<input type="checkbox"/> Bar	<input type="checkbox"/> Parking	<input type="checkbox"/> Windsurf
<input type="checkbox"/> Discoteca	<input type="checkbox"/> Sala de reuniões	<input type="checkbox"/> Lojas	<input type="checkbox"/> Ténis	<input type="checkbox"/> Sala de jogos	<input type="checkbox"/> Excursões/Ttrasfers
<input type="checkbox"/> Wi/Fi (Internet sem fio)	<input type="checkbox"/> Televisão por cabo	<input type="checkbox"/> Outros	<input type="checkbox"/> Nenhum		

7. N.º DE QUARTOS COM SERVIÇOS SEGUINTE					
Banho privado com água quente e fria	□□□□	Ar condicionado	□□□□	Minibar	□□□□
Banho privado só com água fria	□□□□	TV	□□□□	Telefone	□□□□
Sem banho privado	□□□□				

8. PREÇO MÉDIO DIÁRIO (Em escudos CV)	Época Alta	Época Baixa
Suites	□□□□□	□□□□□
Quartos Duplos	□□□□□	□□□□□
Quartos Individuais	□□□□□	□□□□□
Apartamento	□□□□□	□□□□□
Bungalows	□□□□□	□□□□□

9. CAPACIDADE DOS RESTAURANTES (somente para estabelecimentos com restaurante)	
Nº de lugares sentados	□□□□□

10. PESSOAL AO SERVIÇO (na última semana do mês de referência)									
10.1. Pessoal ao Serviço segundo remuneração									
Total (Remunerado + Não Remunerado)	Pessoal Remunerado						Pessoal Não Remunerado		
	Contrato Permanente	Contrato a Termo		Sem Contrato					
_ _ _ _	_ _ _ _	_ _ _ _	_ _ _ _	_ _ _ _	_ _ _ _	_ _ _ _			
5.5.1. Nº de Pessoal Remunerado com Contrato a Termo	De 3 Meses	De 6 Meses		De 1 Ano ou +					
	_ _ _ _	_ _ _ _	_ _ _ _	_ _ _ _	_ _ _ _	_ _ _ _			
10.2. Pessoal ao serviço segundo nacionalidade e sexo									
Total (Nacional + Estrangeiro)	NACIONAL				ESTRANGEIRO				
	Homens	Mulheres		Homens	Mulheres				
_ _ _ _	_ _ _ _	_ _ _ _	_ _ _ _	_ _ _ _	_ _ _ _	_ _ _ _	_ _ _ _	_ _ _ _	_ _ _ _
10.3. Pessoal ao Serviço segundo categoria									
CATEGORIA	NACIONAL				ESTRANGEIRO				
	HOMENS		MULHERES		HOMENS		MULHERES		
Direcção	_	_	_	_	_	_	_	_	_
Administração	_	_	_	_	_	_	_	_	_
Restauração	_	_	_	_	_	_	_	_	_
Empregados de mesa	_	_	_	_	_	_	_	_	_
Copeiro	_	_	_	_	_	_	_	_	_
Bar	_	_	_	_	_	_	_	_	_
Andares	_	_	_	_	_	_	_	_	_
Limpeza	_	_	_	_	_	_	_	_	_
Cozinha	_	_	_	_	_	_	_	_	_
Pastelaria	_	_	_	_	_	_	_	_	_
Controlo	_	_	_	_	_	_	_	_	_
Economato	_	_	_	_	_	_	_	_	_
Pecepção e portaria	_	_	_	_	_	_	_	_	_
Outras categorias	_	_	_	_	_	_	_	_	_
Total	_	_	_	_	_	_	_	_	_

11. OUTROS

11.1 . O estabelecimento hoteleiro possui contracto, ou trabalha com algum Operador Turístico? Sim Não

11.1.1. Se **Sim**, indique no máximo 4 (quatro): _____

11.2. Indique o montante estimado(em CVE), gasto pelo estabelecimento hoteleiro na promoção turística:

Até 100 contos De 101 a 300 contos De 301 a 600 contos De 601 a 900 contos Mais de 901 contos

11.2.1. Assinale com uma cruz (X), as actividades em que este montante é gasto:

Concepção de brochuras e flyers Organização de eventos, rod show s, patrocínios

Participaçãp em eventos internacionais (feiras, por exemplo) Outros, indique: _____

12. COMENTÁRIOS/SUGESTÕES

Comentarios ou sugestões: _____



Av. Amílcar Cabral, CP 116 – Praia
Tel.: 613827 / 613960 * Fax: 611656
Email: inecv@mail.cvtelecom.cv

INQUÉRITO À MOVIMENTAÇÃO DE HÓSPEDES

MÊS DE: _____ ANO: _____

1. DESIGNAÇÃO E LOCALIZAÇÃO			
DESIGNAÇÃO DO ESTABELECIMENTO _____			
ILHA _____	CONCELHO _____	CIDADE/ VILA _____	
RUA _____	CP. _____	TEL: _____	FAX _____
E-MAIL _____			

2. CAPACIDADE	3. PESSOAS AO SERVIÇO
TOTAL DE QUARTOS _____	Nº HOMENS _____
TOTAL DE CAMAS DE CASAL _____ (A adicionar camas extra, apenas se utilizadas)	Nº MULHERES _____
TOTAL DE CAMAS INDIVIDUAIS _____ (A adicionar camas extra, apenas se utilizadas)	TOTAL _____

ATENÇÃO:

- * Devolução obrigatória por Correio ao Instituto Nacional de Estatística antes do dia 5 do mês seguinte.
- * Leia com atenção as instruções de preenchimento antes de começar a responder.
- * As informações são rigorosamente confidenciais.

5. NÚMERO DE QUARTOS OCUPADOS DURANTE O MÊS	<table border="1" style="margin: auto; border-collapse: collapse;"> <tr> <td style="width: 20px; height: 20px;"> </td> <td style="width: 20px; height: 20px;"> </td> <td style="width: 20px; height: 20px;"> </td> <td style="width: 20px; height: 20px;"> </td> <td style="width: 20px; height: 20px;"> </td> <td style="width: 20px; height: 20px;"> </td> <td style="width: 20px; height: 20px;"> </td> <td style="width: 20px; height: 20px;"> </td> <td style="width: 20px; height: 20px;"> </td> <td style="width: 20px; height: 20px;"> </td> </tr> </table>										

<table style="width: 100%; border-collapse: collapse;"> <tr> <td style="width: 60%;">6. DESPESAS CORRENTES DO MÊS</td> <td style="text-align: right; font-size: small;">VALOR (Contos)</td> </tr> <tr> <td style="padding: 2px;">6.1. Despesa com o Pessoal</td> <td style="text-align: center;"> <table border="1" style="margin: auto; border-collapse: collapse;"> <tr> <td style="width: 20px; height: 20px;"> </td> <td style="width: 20px; height: 20px;"> </td> <td style="width: 20px; height: 20px;"> </td> <td style="width: 20px; height: 20px;"> </td> <td style="width: 20px; height: 20px;"> </td> <td style="width: 20px; height: 20px;"> </td> <td style="width: 20px; height: 20px;"> </td> <td style="width: 20px; height: 20px;"> </td> <td style="width: 20px; height: 20px;"> </td> <td style="width: 20px; height: 20px;"> </td> </tr> </table> </td> </tr> <tr> <td style="padding: 2px;">6.2. Outras Despesas Correntes</td> <td style="text-align: center;"> <table border="1" style="margin: auto; border-collapse: collapse;"> <tr> <td style="width: 20px; height: 20px;"> </td> <td style="width: 20px; height: 20px;"> </td> <td style="width: 20px; height: 20px;"> </td> <td style="width: 20px; height: 20px;"> </td> <td style="width: 20px; height: 20px;"> </td> <td style="width: 20px; height: 20px;"> </td> <td style="width: 20px; height: 20px;"> </td> <td style="width: 20px; height: 20px;"> </td> <td style="width: 20px; height: 20px;"> </td> <td style="width: 20px; height: 20px;"> </td> </tr> </table> </td> </tr> <tr> <td style="padding: 2px;">6.3. Total das Despesas Correntes</td> <td style="text-align: center;"> <table border="1" style="margin: auto; border-collapse: collapse;"> <tr> <td style="width: 20px; height: 20px;"> </td> <td style="width: 20px; height: 20px;"> </td> <td style="width: 20px; height: 20px;"> </td> <td style="width: 20px; height: 20px;"> </td> <td style="width: 20px; height: 20px;"> </td> <td style="width: 20px; height: 20px;"> </td> <td style="width: 20px; height: 20px;"> </td> <td style="width: 20px; height: 20px;"> </td> <td style="width: 20px; height: 20px;"> </td> <td style="width: 20px; height: 20px;"> </td> </tr> </table> </td> </tr> </table>	6. DESPESAS CORRENTES DO MÊS	VALOR (Contos)	6.1. Despesa com o Pessoal	<table border="1" style="margin: auto; border-collapse: collapse;"> <tr> <td style="width: 20px; height: 20px;"> </td> <td style="width: 20px; height: 20px;"> </td> <td style="width: 20px; height: 20px;"> </td> <td style="width: 20px; height: 20px;"> </td> <td style="width: 20px; height: 20px;"> </td> <td style="width: 20px; height: 20px;"> </td> <td style="width: 20px; height: 20px;"> </td> <td style="width: 20px; height: 20px;"> </td> <td style="width: 20px; height: 20px;"> </td> <td style="width: 20px; height: 20px;"> </td> </tr> </table>											6.2. Outras Despesas Correntes	<table border="1" style="margin: auto; border-collapse: collapse;"> <tr> <td style="width: 20px; height: 20px;"> </td> <td style="width: 20px; height: 20px;"> </td> <td style="width: 20px; height: 20px;"> </td> <td style="width: 20px; height: 20px;"> </td> <td style="width: 20px; height: 20px;"> </td> <td style="width: 20px; height: 20px;"> </td> <td style="width: 20px; height: 20px;"> </td> <td style="width: 20px; height: 20px;"> </td> <td style="width: 20px; height: 20px;"> </td> <td style="width: 20px; height: 20px;"> </td> </tr> </table>											6.3. Total das Despesas Correntes	<table border="1" style="margin: auto; border-collapse: collapse;"> <tr> <td style="width: 20px; height: 20px;"> </td> <td style="width: 20px; height: 20px;"> </td> <td style="width: 20px; height: 20px;"> </td> <td style="width: 20px; height: 20px;"> </td> <td style="width: 20px; height: 20px;"> </td> <td style="width: 20px; height: 20px;"> </td> <td style="width: 20px; height: 20px;"> </td> <td style="width: 20px; height: 20px;"> </td> <td style="width: 20px; height: 20px;"> </td> <td style="width: 20px; height: 20px;"> </td> </tr> </table>											<table style="width: 100%; border-collapse: collapse;"> <tr> <td style="width: 60%;">7. RECETAS DO MÊS</td> <td style="text-align: right; font-size: small;">VALOR (Contos)</td> </tr> <tr> <td style="padding: 2px;">7.1. Receitas de Aposento</td> <td style="text-align: center;"> <table border="1" style="margin: auto; border-collapse: collapse;"> <tr> <td style="width: 20px; height: 20px;"> </td> <td style="width: 20px; height: 20px;"> </td> <td style="width: 20px; height: 20px;"> </td> <td style="width: 20px; height: 20px;"> </td> <td style="width: 20px; height: 20px;"> </td> <td style="width: 20px; height: 20px;"> </td> <td style="width: 20px; height: 20px;"> </td> <td style="width: 20px; height: 20px;"> </td> <td style="width: 20px; height: 20px;"> </td> <td style="width: 20px; height: 20px;"> </td> </tr> </table> </td> </tr> <tr> <td style="padding: 2px;">7.2. Receitas de Restaurante</td> <td style="text-align: center;"> <table border="1" style="margin: auto; border-collapse: collapse;"> <tr> <td style="width: 20px; height: 20px;"> </td> <td style="width: 20px; height: 20px;"> </td> <td style="width: 20px; height: 20px;"> </td> <td style="width: 20px; height: 20px;"> </td> <td style="width: 20px; height: 20px;"> </td> <td style="width: 20px; height: 20px;"> </td> <td style="width: 20px; height: 20px;"> </td> <td style="width: 20px; height: 20px;"> </td> <td style="width: 20px; height: 20px;"> </td> <td style="width: 20px; height: 20px;"> </td> </tr> </table> </td> </tr> <tr> <td style="padding: 2px;">7.3. Outras Receitas</td> <td style="text-align: center;"> <table border="1" style="margin: auto; border-collapse: collapse;"> <tr> <td style="width: 20px; height: 20px;"> </td> <td style="width: 20px; height: 20px;"> </td> <td style="width: 20px; height: 20px;"> </td> <td style="width: 20px; height: 20px;"> </td> <td style="width: 20px; height: 20px;"> </td> <td style="width: 20px; height: 20px;"> </td> <td style="width: 20px; height: 20px;"> </td> <td style="width: 20px; height: 20px;"> </td> <td style="width: 20px; height: 20px;"> </td> <td style="width: 20px; height: 20px;"> </td> </tr> </table> </td> </tr> <tr> <td style="padding: 2px;">7.4. Total das Receitas</td> <td style="text-align: center;"> <table border="1" style="margin: auto; border-collapse: collapse;"> <tr> <td style="width: 20px; height: 20px;"> </td> <td style="width: 20px; height: 20px;"> </td> <td style="width: 20px; height: 20px;"> </td> <td style="width: 20px; height: 20px;"> </td> <td style="width: 20px; height: 20px;"> </td> <td style="width: 20px; height: 20px;"> </td> <td style="width: 20px; height: 20px;"> </td> <td style="width: 20px; height: 20px;"> </td> <td style="width: 20px; height: 20px;"> </td> <td style="width: 20px; height: 20px;"> </td> </tr> </table> </td> </tr> </table>	7. RECETAS DO MÊS	VALOR (Contos)	7.1. Receitas de Aposento	<table border="1" style="margin: auto; border-collapse: collapse;"> <tr> <td style="width: 20px; height: 20px;"> </td> <td style="width: 20px; height: 20px;"> </td> <td style="width: 20px; height: 20px;"> </td> <td style="width: 20px; height: 20px;"> </td> <td style="width: 20px; height: 20px;"> </td> <td style="width: 20px; height: 20px;"> </td> <td style="width: 20px; height: 20px;"> </td> <td style="width: 20px; height: 20px;"> </td> <td style="width: 20px; height: 20px;"> </td> <td style="width: 20px; height: 20px;"> </td> </tr> </table>											7.2. Receitas de Restaurante	<table border="1" style="margin: auto; border-collapse: collapse;"> <tr> <td style="width: 20px; height: 20px;"> </td> <td style="width: 20px; height: 20px;"> </td> <td style="width: 20px; height: 20px;"> </td> <td style="width: 20px; height: 20px;"> </td> <td style="width: 20px; height: 20px;"> </td> <td style="width: 20px; height: 20px;"> </td> <td style="width: 20px; height: 20px;"> </td> <td style="width: 20px; height: 20px;"> </td> <td style="width: 20px; height: 20px;"> </td> <td style="width: 20px; height: 20px;"> </td> </tr> </table>											7.3. Outras Receitas	<table border="1" style="margin: auto; border-collapse: collapse;"> <tr> <td style="width: 20px; height: 20px;"> </td> <td style="width: 20px; height: 20px;"> </td> <td style="width: 20px; height: 20px;"> </td> <td style="width: 20px; height: 20px;"> </td> <td style="width: 20px; height: 20px;"> </td> <td style="width: 20px; height: 20px;"> </td> <td style="width: 20px; height: 20px;"> </td> <td style="width: 20px; height: 20px;"> </td> <td style="width: 20px; height: 20px;"> </td> <td style="width: 20px; height: 20px;"> </td> </tr> </table>											7.4. Total das Receitas	<table border="1" style="margin: auto; border-collapse: collapse;"> <tr> <td style="width: 20px; height: 20px;"> </td> <td style="width: 20px; height: 20px;"> </td> <td style="width: 20px; height: 20px;"> </td> <td style="width: 20px; height: 20px;"> </td> <td style="width: 20px; height: 20px;"> </td> <td style="width: 20px; height: 20px;"> </td> <td style="width: 20px; height: 20px;"> </td> <td style="width: 20px; height: 20px;"> </td> <td style="width: 20px; height: 20px;"> </td> <td style="width: 20px; height: 20px;"> </td> </tr> </table>										
6. DESPESAS CORRENTES DO MÊS	VALOR (Contos)																																																																																								
6.1. Despesa com o Pessoal	<table border="1" style="margin: auto; border-collapse: collapse;"> <tr> <td style="width: 20px; height: 20px;"> </td> <td style="width: 20px; height: 20px;"> </td> <td style="width: 20px; height: 20px;"> </td> <td style="width: 20px; height: 20px;"> </td> <td style="width: 20px; height: 20px;"> </td> <td style="width: 20px; height: 20px;"> </td> <td style="width: 20px; height: 20px;"> </td> <td style="width: 20px; height: 20px;"> </td> <td style="width: 20px; height: 20px;"> </td> <td style="width: 20px; height: 20px;"> </td> </tr> </table>																																																																																								
6.2. Outras Despesas Correntes	<table border="1" style="margin: auto; border-collapse: collapse;"> <tr> <td style="width: 20px; height: 20px;"> </td> <td style="width: 20px; height: 20px;"> </td> <td style="width: 20px; height: 20px;"> </td> <td style="width: 20px; height: 20px;"> </td> <td style="width: 20px; height: 20px;"> </td> <td style="width: 20px; height: 20px;"> </td> <td style="width: 20px; height: 20px;"> </td> <td style="width: 20px; height: 20px;"> </td> <td style="width: 20px; height: 20px;"> </td> <td style="width: 20px; height: 20px;"> </td> </tr> </table>																																																																																								
6.3. Total das Despesas Correntes	<table border="1" style="margin: auto; border-collapse: collapse;"> <tr> <td style="width: 20px; height: 20px;"> </td> <td style="width: 20px; height: 20px;"> </td> <td style="width: 20px; height: 20px;"> </td> <td style="width: 20px; height: 20px;"> </td> <td style="width: 20px; height: 20px;"> </td> <td style="width: 20px; height: 20px;"> </td> <td style="width: 20px; height: 20px;"> </td> <td style="width: 20px; height: 20px;"> </td> <td style="width: 20px; height: 20px;"> </td> <td style="width: 20px; height: 20px;"> </td> </tr> </table>																																																																																								
7. RECETAS DO MÊS	VALOR (Contos)																																																																																								
7.1. Receitas de Aposento	<table border="1" style="margin: auto; border-collapse: collapse;"> <tr> <td style="width: 20px; height: 20px;"> </td> <td style="width: 20px; height: 20px;"> </td> <td style="width: 20px; height: 20px;"> </td> <td style="width: 20px; height: 20px;"> </td> <td style="width: 20px; height: 20px;"> </td> <td style="width: 20px; height: 20px;"> </td> <td style="width: 20px; height: 20px;"> </td> <td style="width: 20px; height: 20px;"> </td> <td style="width: 20px; height: 20px;"> </td> <td style="width: 20px; height: 20px;"> </td> </tr> </table>																																																																																								
7.2. Receitas de Restaurante	<table border="1" style="margin: auto; border-collapse: collapse;"> <tr> <td style="width: 20px; height: 20px;"> </td> <td style="width: 20px; height: 20px;"> </td> <td style="width: 20px; height: 20px;"> </td> <td style="width: 20px; height: 20px;"> </td> <td style="width: 20px; height: 20px;"> </td> <td style="width: 20px; height: 20px;"> </td> <td style="width: 20px; height: 20px;"> </td> <td style="width: 20px; height: 20px;"> </td> <td style="width: 20px; height: 20px;"> </td> <td style="width: 20px; height: 20px;"> </td> </tr> </table>																																																																																								
7.3. Outras Receitas	<table border="1" style="margin: auto; border-collapse: collapse;"> <tr> <td style="width: 20px; height: 20px;"> </td> <td style="width: 20px; height: 20px;"> </td> <td style="width: 20px; height: 20px;"> </td> <td style="width: 20px; height: 20px;"> </td> <td style="width: 20px; height: 20px;"> </td> <td style="width: 20px; height: 20px;"> </td> <td style="width: 20px; height: 20px;"> </td> <td style="width: 20px; height: 20px;"> </td> <td style="width: 20px; height: 20px;"> </td> <td style="width: 20px; height: 20px;"> </td> </tr> </table>																																																																																								
7.4. Total das Receitas	<table border="1" style="margin: auto; border-collapse: collapse;"> <tr> <td style="width: 20px; height: 20px;"> </td> <td style="width: 20px; height: 20px;"> </td> <td style="width: 20px; height: 20px;"> </td> <td style="width: 20px; height: 20px;"> </td> <td style="width: 20px; height: 20px;"> </td> <td style="width: 20px; height: 20px;"> </td> <td style="width: 20px; height: 20px;"> </td> <td style="width: 20px; height: 20px;"> </td> <td style="width: 20px; height: 20px;"> </td> <td style="width: 20px; height: 20px;"> </td> </tr> </table>																																																																																								

INSTRUÇÕES DE PREENCHIMENTO
<p>Residentes em Cabo Verde, consideram-se os hóspedes Caboverdianos e os estrangeiros que residem habitualmente em Cabo Verde.</p> <p>Residentes no estrangeiro, consideram-se os hóspedes estrangeiros com residência nos países mencionados no questionário.</p> <p>Hóspede - indivíduo que efectua pelo menos uma dormida num estabelecimento hoteleiro.</p> <p>Dormida - permanência num estabelecimento hoteleiro, considerada em relação a cada indivíduo e, por um período compreendido entre as 12 horas de um dia e as 12 horas do dia seguinte.</p> <p>Número de hóspedes que dormiram no mês = número de hóspedes que entraram + número de hóspedes que transitaram do mês anterior.</p> <p>Número de quartos ocupados - Regista-se o total de quartos ocupados durante o mês. Um quarto é considerado ocupado quando é utilizado por um ou mais hóspedes, caso contrario é considerado desocupado.</p> <p>Despesas com o pessoal - Registam-se as remunerações líquidas (antes da dedução de quaisquer descontos), em dinheiro ou em géneros (ordenados, salários base, subsídios, habitação, alojamento, etc.) do mês.</p> <p>Outras despesas correntes - registam-se as despesas feitas, durante o mês, com:</p> <ul style="list-style-type: none"> compras (incluindo as importações), conta 61 no PNC subcontratos (conta 62) fornecimento e serviços de terceiros (conta 63) impostos (conta 64) despesas financeiras (conta 66) outras despesas e encargos, amortizações e provisões do exercício (contas 67, 68 e 69) <p>Nesta rubrica, registam-se todas as despesas feitas durante o mês para o funcionamento normal do estabelecimento.</p> <p>Receitas de aposento - Regista-se o valor (em contos) correspondente às dormidas de todos os hóspedes que permaneceram no estabelecimento durante o mês.</p>



Av. Amílcar Cabral, CP 116 – Praia
Tel.: 613827 / 613960 * Fax: 611656

INQUÉRITO À MOVIMENTAÇÃO DE HÓSPEDES

MÊS DE: _____ ANO: _____

1. DESIGNAÇÃO E LOCALIZAÇÃO

DESIGNAÇÃO DO ESTABELECIMENTO

.....

ILHA CONCELHO FREGUESIA CIDADE/VILA
.....

RUA CP TEL FAX
.....

E-MAIL

2. CAPACIDADE

TOTAL DE QUARTOS /...../...../...../...../

TOTAL DE CAMAS DE CASAL /...../...../...../...../

(Adicionar camas extra, apenas se utilizadas)

TOTAL DE CAMAS INDIVIDUAIS /...../...../...../...../

(Adicionar camas extra, apenas se utilizadas)

3. PESSOAS AO SERVIÇO

Nº HOMENS /...../...../...../...../

Nº MULHERES /...../...../...../...../

TOTAL /...../...../...../...../

ATENÇÃO:

* Devolução obrigatória por Correio ao Instituto Nacional de Estatística antes do dia 5 do mês seguinte.

* Leia com atenção as instruções de preenchimento antes de começar a responder.

* As informações são rigorosamente confidenciais.

4. ENTRADAS E SAIDAS DE VISTANTES EM UNIDADES DE ALOJAMENTO (1)

Transporte do mes anterior	RESIDENTES EM C. VERDE				PAIS DE RESIDENCIA HABITUAL							
	Com Nacionalidade Caboverdiana		Com Nacionalidade Estrangeira		AFRICA DO SUL		ALEMANHA		AUSTRIA		BELGICA + HOLANDA	
	Entrada	Saida	Entrada	Saida	Entrada	Saida	Entrada	Saida	Entrada	Saida	Entrada	Saida
1												
2												
3												
4												
5												
6												
7												
8												
9												
10												
11												
12												
13												
14												
15												
16												
17												
18												
19												
20												
21												
22												
23												
24												
25												
26												
27												
28												
29												
30												
31												
TOTAL												
Nº de Pessoas a transportar												
Não preencher												

6. DESPESAS CORRENTES DO MES	VALOR (CONTOS)
6.1. Despesas com o pessoal	
6.2. Outras Despesas Correntes	
6.3. Total das Despesas Correntes	

4. ENTRADAS E SAIDAS DE VISTANTES EM UNIDADES DE ALOJAMENTO (2)

	PAÍS DE RESIDENCIA HABITUAL							
	ESPAÑA		EUA		FRANÇA		REINO UNIDO	
	Entrada	Saída	Entrada	Saída	Entrada	Saída	Entrada	Saída
Transporte do mes anterior								
1								
2								
3								
4								
5								
6								
7								
8								
9								
10								
11								
12								
13								
14								
15								
16								
17								
18								
19								
20								
21								
22								
23								
24								
25								
26								
27								
28								
29								
30								
31								
TOTAL								
Pessoas a transportar								
Não preencher								

7. RECEITAS DO MES	VALOR (CONTOS)
7.1. Receitas de Aposento	_ _ _ _ _ _ _
7.2. Receitas de Restaurante	_ _ _ _ _ _ _
7.3. Outras Receitas	_ _ _ _ _ _ _
7.4. Total das Receitas	_ _ _ _ _ _ _

