

# **INQUÉRITOS DE CONJUNTURA AOS OPERADORES ECONÓMICOS**

## **Síntese dos Resultados - IV Trimestre 2016**



**2017**

## **Ficha Técnica**

Inquéritos de Conjuntura aos Operadores Económicos:  
Síntese dos Resultados - IV Trimestre 2016

### **Presidente**

Oswaldo Borges

### **Vice-presidente**

Celso Soares

### **Administradora**

Goreth de Carvalho

### **Editor**

Instituto Nacional de Estatística (INE)  
Direcção de Estatísticas Económicas e Empresariais  
Serviço de Conjuntura

Av. Cidade Lisboa, CP 116  
Cidade da Praia  
Email: [Inecv@ine.gov.cv](mailto:Inecv@ine.gov.cv)  
Web Site: [www.ine.cv](http://www.ine.cv)

### **Composição**

INE

### **Impressão**

INE

### **Data de Publicação**

Janeiro de 2017

### **Tiragem**

300 Exemplares

### **Preço**

300\$00

### **Para quaisquer Esclarecimento Contactar:**

Fernando Rocha  
Serviço de Conjuntura  
Telefone: (238) 261.38.27  
Fax: (238) 261.16.56  
Email: [frocha@ine.gov.cv](mailto:frocha@ine.gov.cv)

## NOTA INTRODUTÓRIA

Um inquérito de conjuntura é um instrumento efectivo de análise e interpretação da evolução da actividade económica no curto prazo. As perguntas são de carácter qualitativo e reflectem as opiniões dos empresários sobre a situação geral das suas empresas, sobre o comportamento de algumas variáveis significativas e também sobre as expectativas.

### Áreas de Inquirição:

1. Comércio em Estabelecimentos
2. Comércio em Feira
3. Turismo
4. Construção
5. Indústria Transformadora
6. Transportes e Serviços Auxiliares aos Transportes
7. Turismo Residencial

Os inquéritos são realizados na última semana de Março, Junho, Setembro e Dezembro, e na primeira semana de Janeiro, Abril, Julho e Outubro.

## NOTA TÉCNICA

### 1. Indicador de Confiança – Metodologia de Composição:

Média aritmética simples dos saldos de respostas extremas (s.r.e.) das seguintes variáveis:

#### Comércio em Estabelecimento

- Actividade Actual
- Perspectivas de Actividade
- Stocks com sinal invertido

#### Turismo

- Actividade Actual
- Perspectivas de Actividade
- Perspectiva Emprego

#### Construção

- Carteira Encomenda
- Perspectivas de Actividade
- Perspectiva Emprego

## **Comércio em Feira**

- Vendas
- Perspectivas de Vendas
- Perspectiva Encomendas

## **Indústria Transformadora**

- Produção Actual
- Perspectivas de Produção
- Perspectiva Emprego

## **Transportes e Serviços Auxiliares aos Transportes**

- Actividade Actual
- Perspectivas de Actividade
- Perspectiva Emprego

## **Turismo Residencial**

- Actividade Actual
- Perspectivas de Actividade
- Perspectiva Volume Negócios

## **2. Indicador de Clima Económico – Metodologia de Composição:**

Média aritmética simples dos saldos de respostas extremas (s.r.e.) das seguintes variáveis:

### **1. Comércio em Estabelecimentos**

- Vendas
- Perspectiva Encomenda
- Actividade Actual
- Perspectivas de Actividade

### **2. Turismo**

- Volume Negócios
- Actividade Actual
- Perspectiva Actividade

### **3. Construção**

- Actividade Actual
- Carteira Encomenda
- Perspectiva Emprego

### **4. Indústria Transformadora**

- Volume Negócios
- Perspectiva de Produção
- Stocks

### **5. Transportes e Serviços Auxiliares aos Transportes**

- Actividade Actual
- Perspectiva Actividade
- Perspectiva Emprego

### **3. Saldo de Respostas Extremas**

Diferença entre as respostas positivas e respostas negativas dividido pelo número total de respostas S.R.E =  $(SP_{\text{positivo}} - SN_{\text{negativo}})/N$

#### **Apresentação de Resultados**

Os resultados são apresentados sob a forma das médias móveis de três meses (MM3)

#### **Ponderação**

O factor de ponderação é o número de pessoal ao serviço (NPS), atribuindo o peso relativo as empresas.

---

## I. Síntese dos Principais Resultados

---

**Clima Económico:** O ritmo de crescimento económico continua a acelerar no quarto trimestre 2016, evoluindo positivamente face ao trimestre homólogo, a conjuntura económica é favorável.

**Comércio em Estabelecimentos:** O indicador de confiança inverteu a tendência ascendente do último trimestre evoluindo negativamente face ao trimestre homólogo, a conjuntura económica no sector é desfavorável. No decorrer do quarto trimestre de 2016, o excesso de burocracia e regulamentações estatais e a rutura de stocks foram os principais constrangimentos do sector.

**Turismo:** No quarto trimestre 2016, o indicador de confiança manteve a tendência ascendente dos últimos trimestres, registando o valor mais alto dos últimos trinta e dois (32) trimestres consecutivos, a conjuntura no sector é favorável. Os empresários apontaram a insuficiência da procura e o excesso de burocracia e regulamentações estatais como sendo os principais obstáculos do sector no 4º trimestre de 2016.

**Construção:** O indicador manteve a tendência descendente do último trimestre, evoluindo negativamente face ao mesmo período do ano 2015. A conjuntura económica no sector continua sendo desfavorável. O nível elevado da taxa de juros e o excesso de burocracia e regulamentações estatais foram os principais constrangimentos do sector.

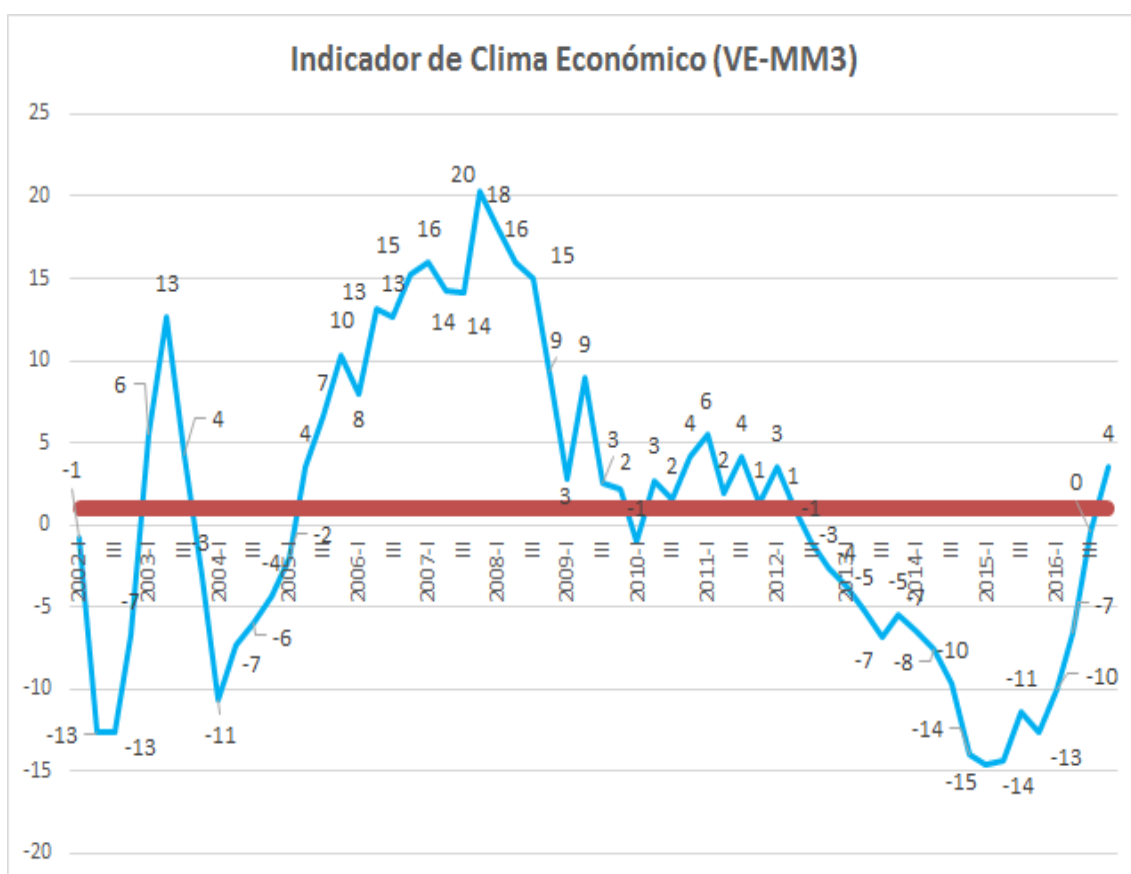
**Comércio em Feira:** O indicador de confiança inverteu a tendência ascendente do último trimestre, evoluindo negativamente face ao trimestre homólogo. A conjuntura no sector é desfavorável.

**Indústria Transformadora:** O indicador de confiança manteve a tendência descendente do último trimestre, situando abaixo da média da série, a conjuntura no sector é desfavorável. Segundo os empresários, a frequente avarias mecânicas e equipamento insuficiente foram os principais constrangimentos do sector no decorrer do quarto trimestre 2016.

**Transportes e Serviços Auxiliares aos Transportes:** No quarto trimestre de 2016, o indicador de confiança registou o valor mais alto dos últimos dezassete (17) trimestres consecutivos, evoluindo positivamente face ao trimestre homólogo, a conjuntura no sector é favorável. De acordo com os empresários a concorrência e as dificuldades financeiras foram os principais constrangimentos do sector no decorrer do 4º trimestre 2016.

## II. Indicador de Clima Económico

No 4º trimestre de 2016 constata-se que o indicador de clima<sup>1</sup> manteve a tendência ascendente dos últimos trimestres, ou seja, o ritmo de crescimento económico continua a acelerar no quarto trimestre de 2016. O indicador registou o valor mais alto dos últimos vinte (20) trimestres consecutivos, tendo evoluído positivamente relativamente ao mesmo período do ano 2015, revelando que a conjuntura económica é favorável. Este diagnóstico conjuntural resulta da síntese das apreciações transmitidas pelos empresários da construção, do comércio em estabelecimentos, do turismo, da indústria transformadora e dos transportes e serviços auxiliares aos transportes.



Indicadores de Confiança e respectivas séries de base (mm3; s.r.e; séries corrigidas de sazonalidade)

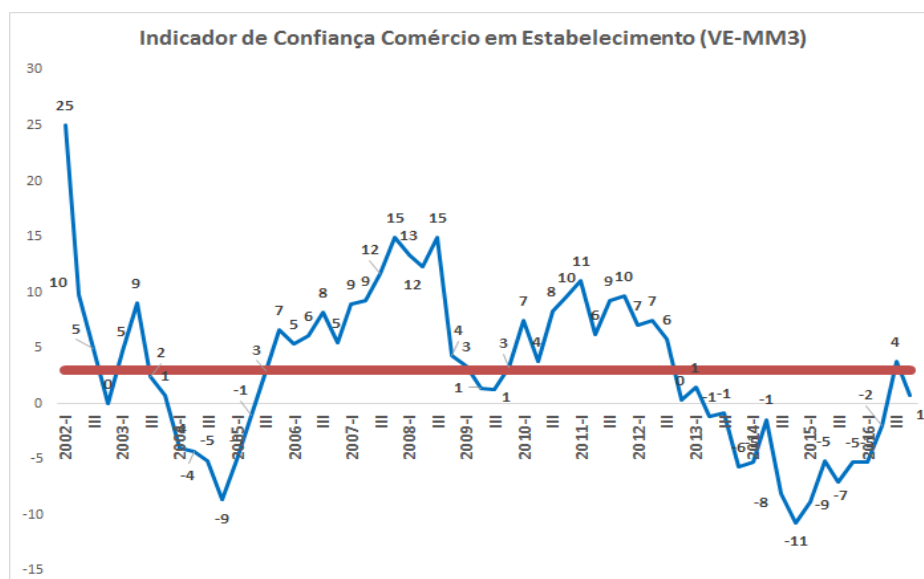
	Início da Série	Média* Valor	Mínimo		Máximo	
			Valor	Data	Valor	Data
<b>1 Indicador de Confiança Comercio em Estabelecimento (2+3+4)/3</b>	1º T 2002	3	-11	4ºT 2014	25	1ºT 2002
2 Actividade Actual	1º T 2002	-9	-28	1ºT 2002	17	1ºT 2003
3 Perspectiva Actividade	1º T 2002	19	-10	4ºT 2002	71	1ºT 2002
4 Stocks com sinal invertido	1º T 2002	2	-32	1ºT 2002	21	4ºT 2016
<b>5 Indicador de Confiança Turismo(6+7+8)/3</b>	1º T 2002	-6	-49	2ºT 2015	24	4ºT 2007
6 Actividade Actual	1º T 2002	-18	-54	2ºT 2015	34	1ºT 2008
7 Perspectiva Actividade	1º T 2002	11	-41	2ºT 2015	51	2ºT 2003
8 Perspectiva Emprego	1º T 2002	-11	-53	2ºT 2015	25	3ºT 2003
<b>9 Indicador de Confiança Construção(10+11+12)/3</b>	1º T 2002	-24	-47	4ºT 2015	4	4ºT 2007
10 Carteira de Encomenda Actual	1º T 2002	-40	-68	4ºT 2015	-9	1ºT 2008
11 Perspectiva de Actividade	1º T 2002	-11	-33	1ºT 2016	25	1ºT 2003
12 Perspectiva de Emprego	1º T 2002	-22	-43	4ºT 2015	9	4ºT 2007
<b>13 Indicador de Confiança Comercio em Feira(14+15+16)/3</b>	1º T 2002	0	-28	4ºT 2006	17	3ºT 2011
14 Vendas	1º T 2002	-16	-43	3ºT 2003	16	3ºT 2008
15 Perspectiva Vendas	1º T 2002	13	-33	4ºT 2007	43	3ºT 2012
16 Perspectiva Encomendas	1º T 2002	10	-42	3ºT 2008	37	4ºT 2002
<b>17 Indicador de Confiança da Indústria Transformadora(18+19+20)/3</b>	1º T 2003	18	3	1ºT 2003	31	4ºT 2007
18 Produção Actual	1º T 2003	13	-15	2ºT 2003	30	4ºT 2006
19 Perspectiva Produção	1º T 2003	32	12	4ºT 2012	56	2ºT 2005
20 Perspectiva de Emprego	1º T 2003	9	-5	4ºT 2012	24	2ºT 2015
<b>21 Indicador de Confiança Transportes e Serviços Auxiliares aos Transportes (22+23+24)/3</b>	1º T 2003	17	-7	4ºT 2014	39	2ºT 2006
22 Actividade Actual	1º T 2003	17	-27	2ºT 2013	58	4ºT 2005
23 Perspectiva Actividade	1º T 2003	41	10	1ºT 2015	67	3ºT 2007
24 Perspectiva Emprego	1º T 2003	-9	-39	4ºT 2015	9	2ºT 2006
<b>25 Indicador de Clima Económico</b>	1º T 2002	1	-15	1ºT 2015	20	4ºT 2007



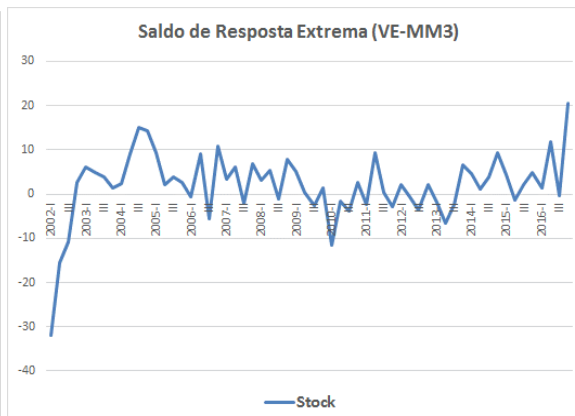
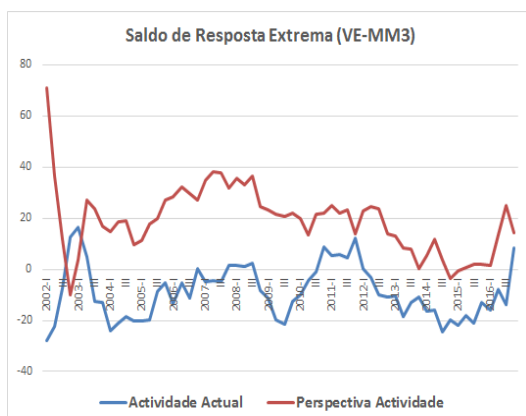
### III. Análise Sectorial

#### Comércio em Estabelecimento

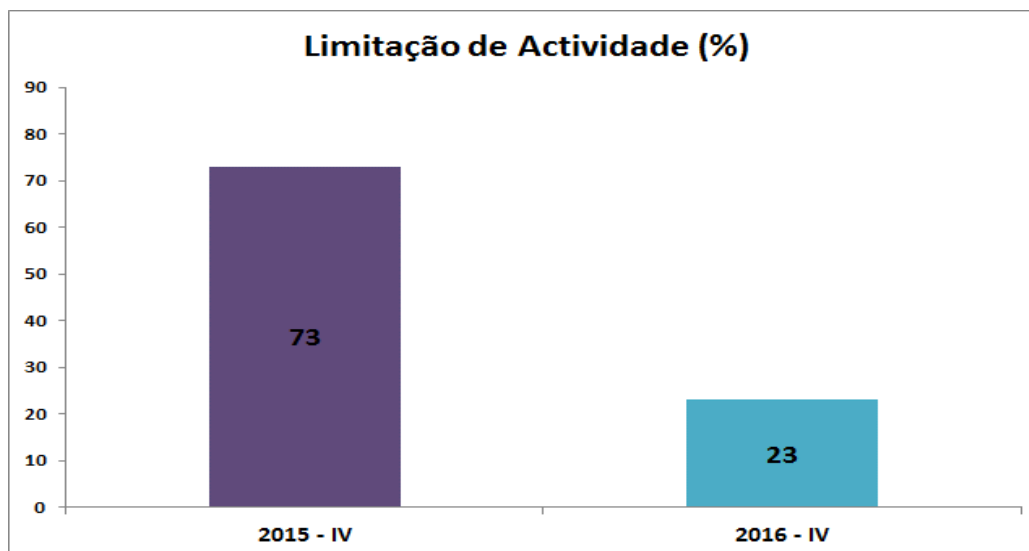
No 4º trimestre de 2016, o indicador de confiança inverteu a tendência ascendente do último trimestre, situando abaixo da média da série, a conjuntura no sector é desfavorável no entanto, o indicador de confiança evoluiu positivamente face ao trimestre homólogo. Esta evolução positiva deveu-se ao comportamento favorável das variáveis atividade atual e perspetiva atividade relativamente ao mesmo período do ano 2015.



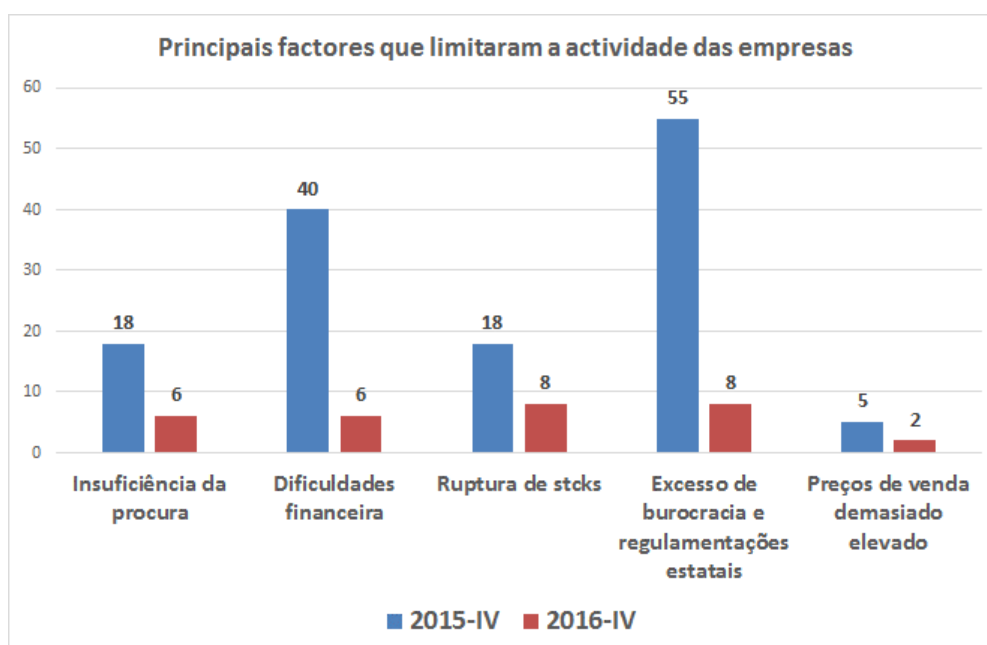
De acordo com os resultados obtidos no 4º trimestre 2016, observa-se uma evolução favorável da actividade actual das empresas quando comparado com o mesmo período do ano 2015. Na opinião dos empresários do sector, a tendência para o próximo trimestre, aponta para a aumento da actividade da empresa e aumento dos stocks, relativamente ao trimestre homólogo.



Os resultados obtidos no trimestre em análise, com base na opinião dos empresários mostram que as limitações nas suas atividades diminuíram significativamente face ao trimestre homólogo, tendo as empresas comerciais sentido menos obstáculos nas suas actividades do que em igual período do ano 2015.

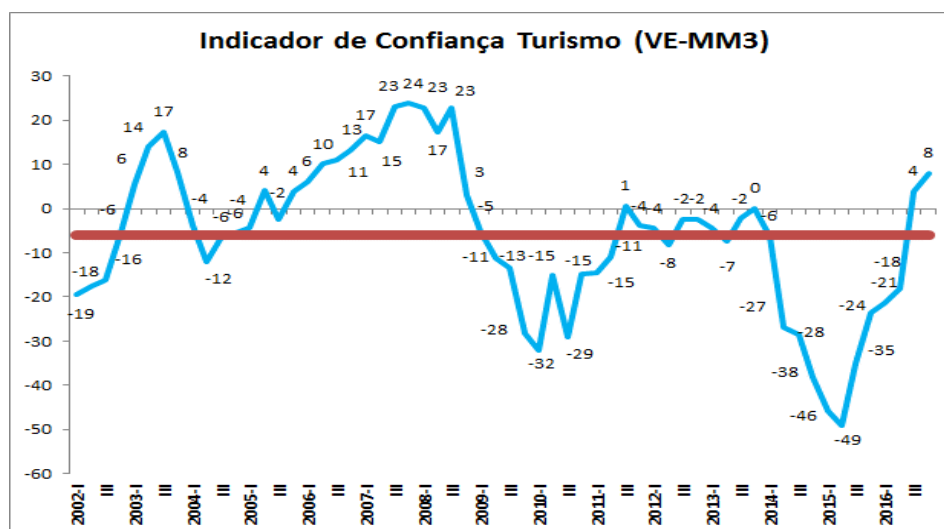


Segundo os resultados obtidos no 4º trimestre 2016, verificou-se que a rutura de stock e o excesso de burocracia e a regulamentação estatal, foram os principais constrangimentos ao desenvolvimento normal da actividade das empresas comerciais em Cabo Verde, tendo diminuído significativamente face ao trimestre homólogo. São ainda importantes: insuficiência da procura, dificuldades financeira e preços de venda demasiado elevado.

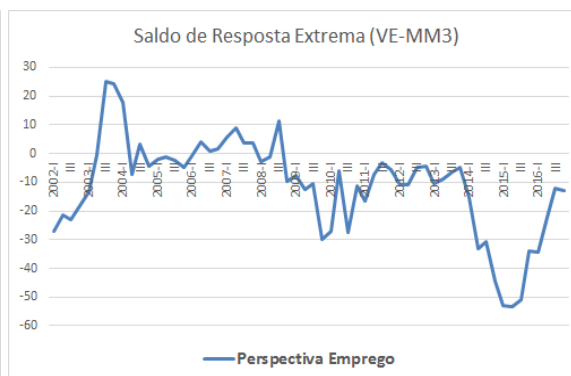
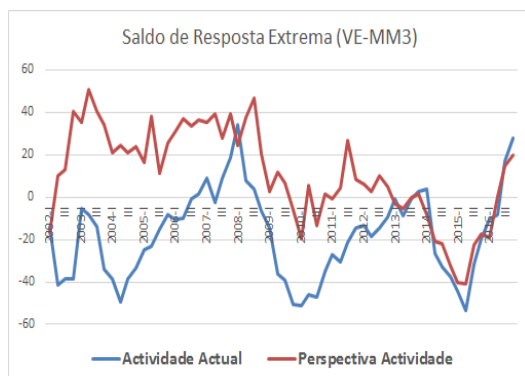


## Turismo

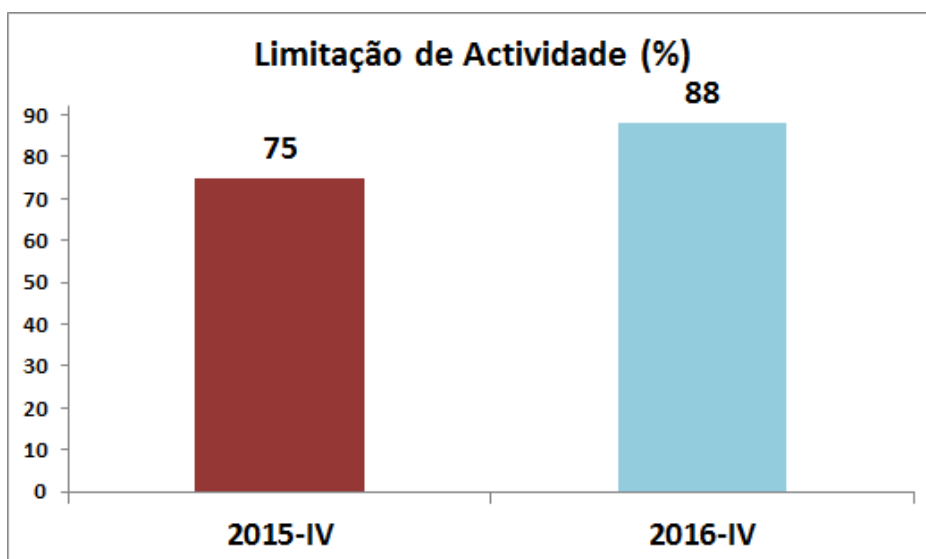
De acordo com os resultados obtidos no 4º trimestre de 2016, constata-se, que o indicador de confiança manteve a tendência ascendente dos últimos trimestres, tendo o indicador registado o valor mais alto dos últimos trinta e dois (32) trimestres consecutivos. A conjuntura no sector é favorável. Observa-se ainda, que o indicador evoluiu favoravelmente face ao trimestre homólogo. Esta evolução deveu-se ao comportamento positivo de todas as variáveis que compõem o indicador quando comparado com o mesmo período do ano 2015.



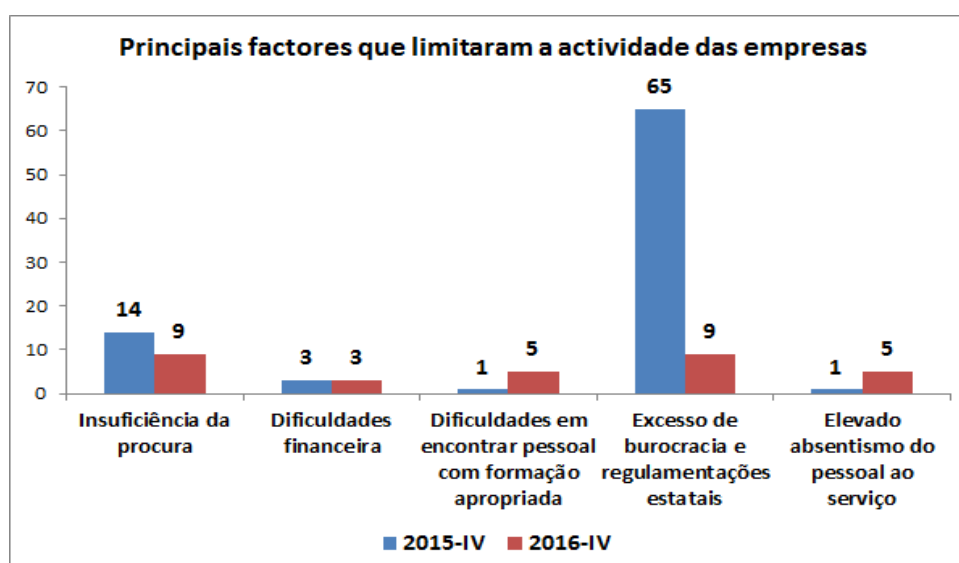
De acordo com os resultados obtidos neste trimestre, verifica-se uma evolução positiva da actividade actual das empresas. Para o próximo trimestre, os empresários perspetivam o aumento tanto da actividade das empresas como do volume do emprego comparativamente ao mesmo período do ano 2015.



No que concerne a limitação de atividade, constata-se no 4º trimestre 2016 que as limitações na actividade das empresas do sector do turismo aumentaram relativamente ao mesmo período do ano 2015, ou seja, na opinião dos empresários, as suas atividades tiveram mais obstáculos quando comparado com o segundo trimestre de 2015.

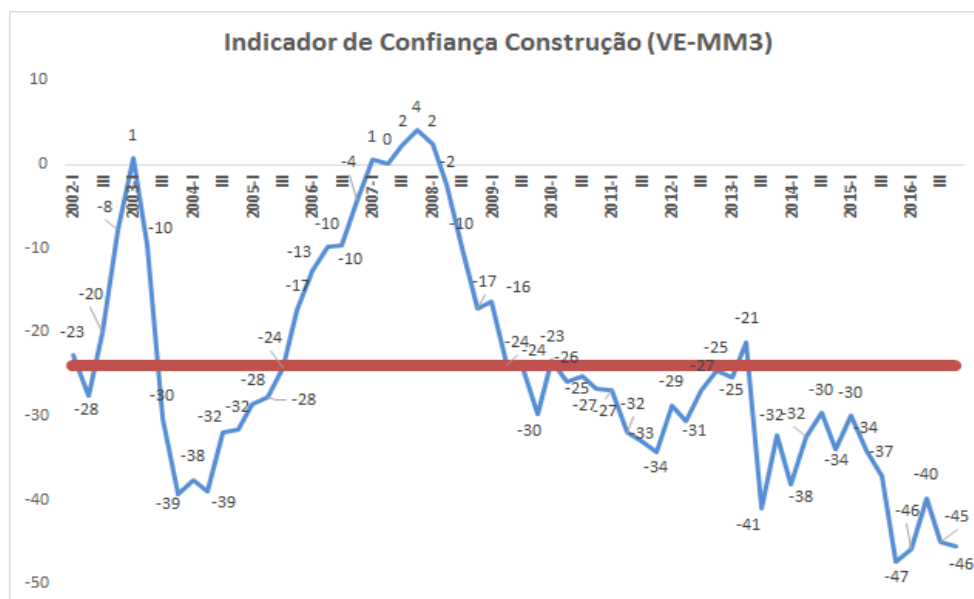


Em relação aos principais factores que limitaram a actividade das empresas do sector de turismo, na opinião dos empresários foram a insuficiência da procura e excesso de burocracia e regulamentações estatais que diminuíram significativamente face ao trimestre homólogo. Destacam-se ainda as dificuldades em encontrar pessoal com formação apropriada, dificuldades financeira e elevado absentismo do pessoal ao serviço que também influenciaram negativamente a actividade das empresas no decorrer do 4º trimestre de 2016.

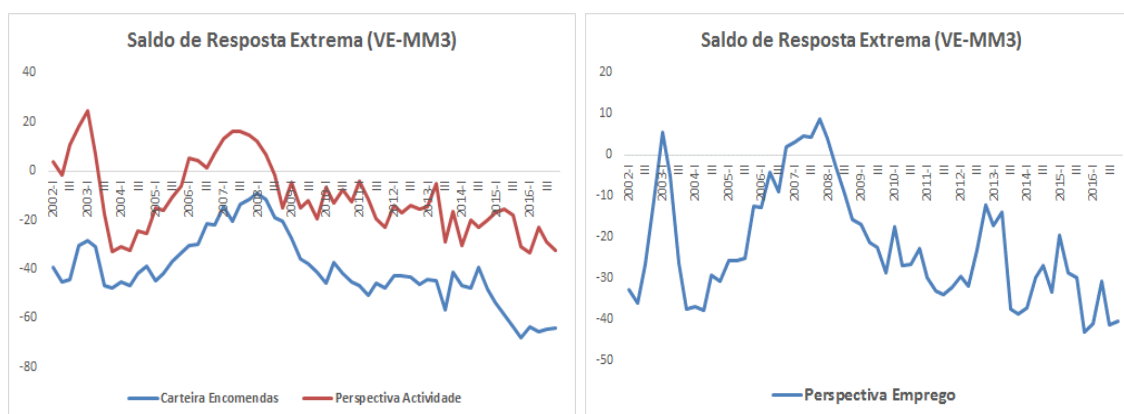


## Construção

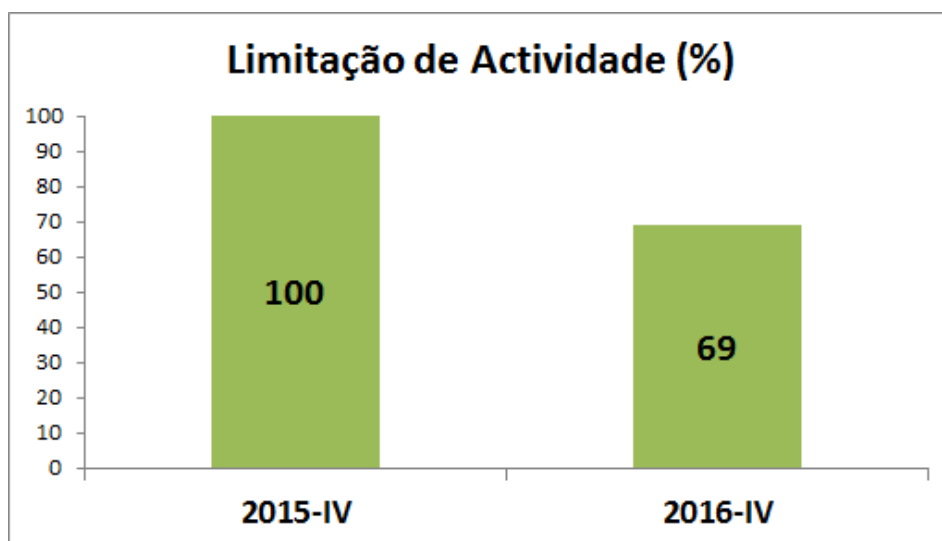
De acordo com os resultados obtidos no 4º trimestre 2016, o indicador de confiança manteve a tendência descendente do último trimestre, situando-se abaixo da média da série. A conjuntura é desfavorável no entanto, o indicador de confiança evoluiu positivamente face ao trimestre homólogo. Esta evolução positiva deveu-se ao comportamento favorável das variáveis carteira de encomendas e perspectiva de atividade face ao mesmo período do ano 2015.



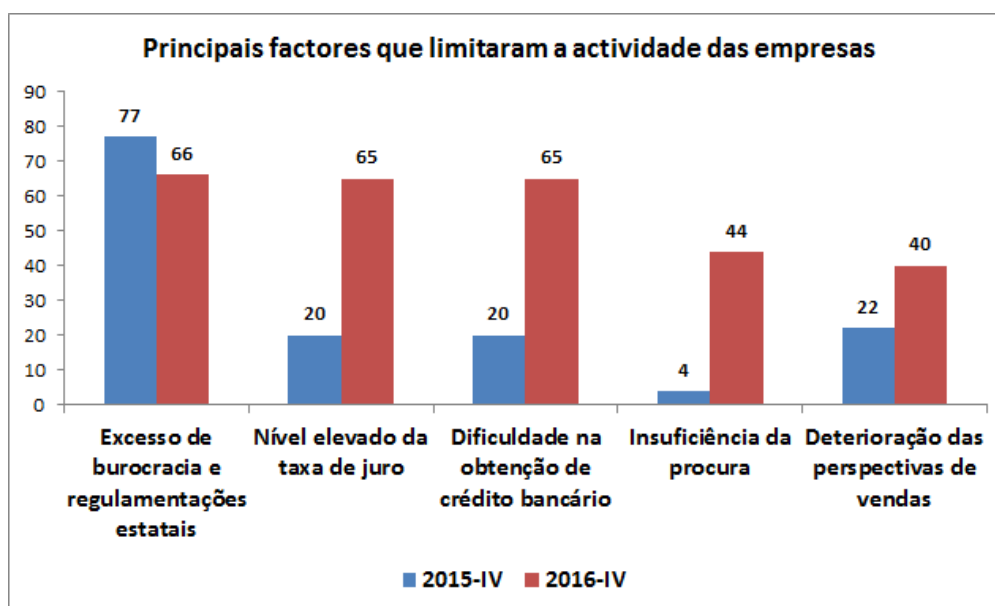
No que diz respeito às variáveis inquiridas, constata-se no 4º trimestre 2016, uma ligeira melhoria da carteira de encomendas face ao trimestre homólogo. De acordo com os empresários do sector da construção, a tendência para os próximos três meses aponta para ligeiro aumento da atividade das empresas e diminuição do volume de emprego relativamente ao trimestre homólogo.



No que concerne à limitação da actividade, constata-se que, as empresas do sector da construção sentiram menos limitações ao desenvolvimento normal das suas atividades no 4º trimestre de 2016, face ao mesmo período do ano 2015.

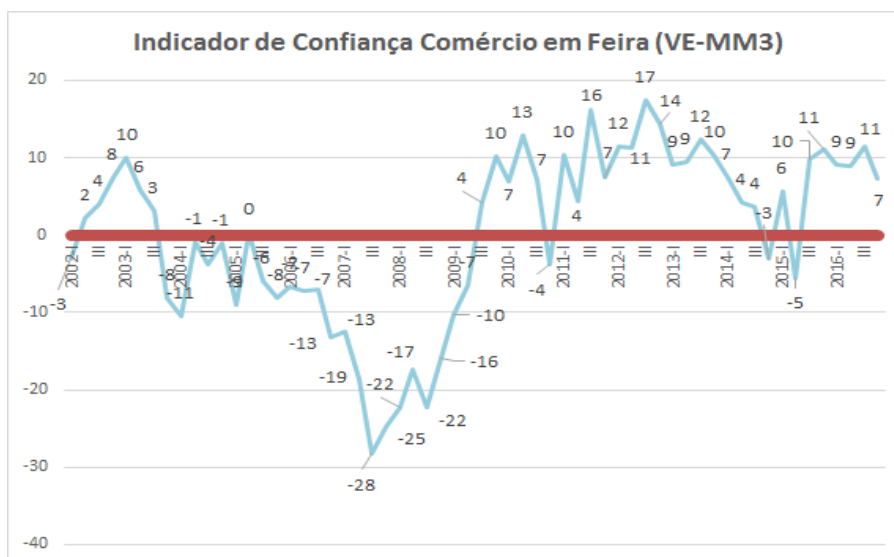


Na opinião dos empresários do sector da construção, o nível elevado da taxa de juros e o excesso de burocracia e regulamentações estatais foram os principais constrangimentos do sector no decorrer do quarto trimestre 2016. Tiveram ainda importância dificuldades na obtenção de crédito bancário, insuficiência da procura e deterioração das perspectivas de vendas.

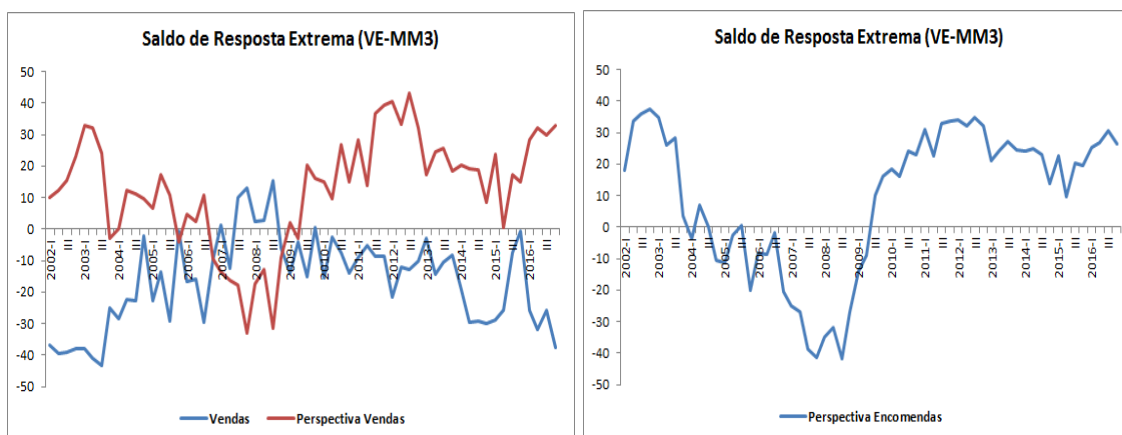


## Comércio em Feira

No 4º trimestre de 2016, o indicador de confiança inverteu a tendência ascendente do trimestre anterior, situando acima da média da série. A conjuntura no sector é desfavorável. Observa-se ainda, que o indicador evoluiu negativamente face ao mesmo período do ano 2015. Isto deveu-se ao comportamento desfavorável da variável vendas relativamente ao mesmo período do ano 2015.

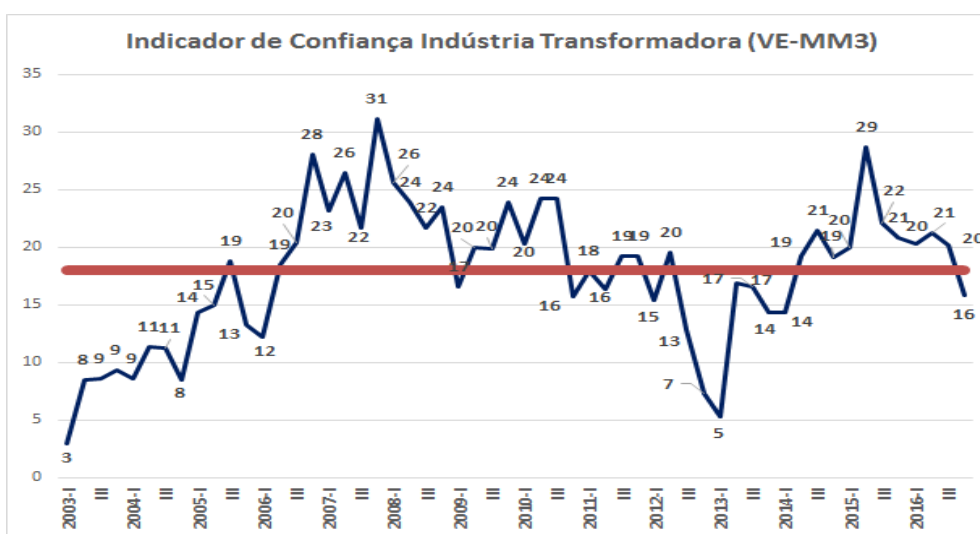


No que concerne as variáveis inquiridas constata-se que, o volume de vendas diminuiu significativamente relativamente ao trimestre homólogo. De acordo com os feirantes, a tendência para os próximos três meses face ao trimestre homólogo, é de aumento das vendas e consequentemente das encomendas a fornecedores.

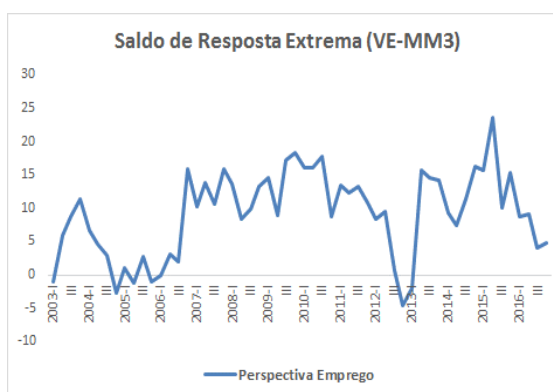
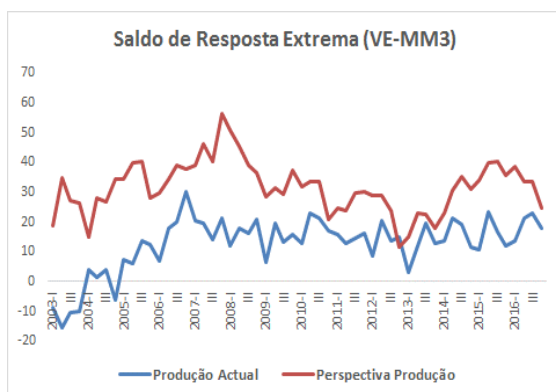


## Indústria Transformadora

De acordo com os resultados obtidos no 4º trimestre de 2016, o indicador de confiança manteve a tendência descendente dos últimos trimestres. O indicador situa-se abaixo da média da série e a conjuntura no sector é desfavorável. O indicador de confiança evoluiu negativamente relativamente ao mesmo período do ano 2015. Esta evolução negativa deveu-se ao comportamento desfavorável das variáveis perspectiva de produção e perspectiva de emprego face ao trimestre homólogo.

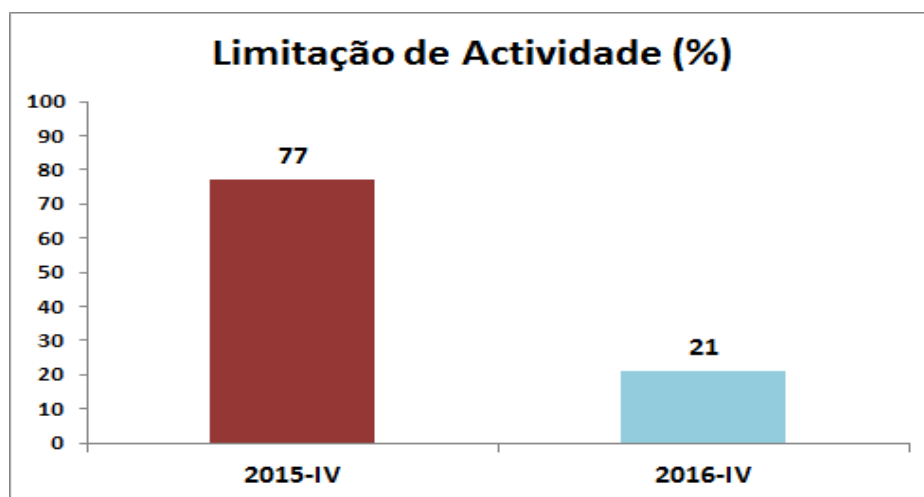


No que concerne às variáveis inquiridas, constata-se que no 4º trimestre 2016 um aumento do volume de produção comparativamente ao mesmo período do ano 2015. Para os próximos três meses os empresários perspectivam diminuição tanto da produção como do volume de emprego, face ao trimestre homólogo.

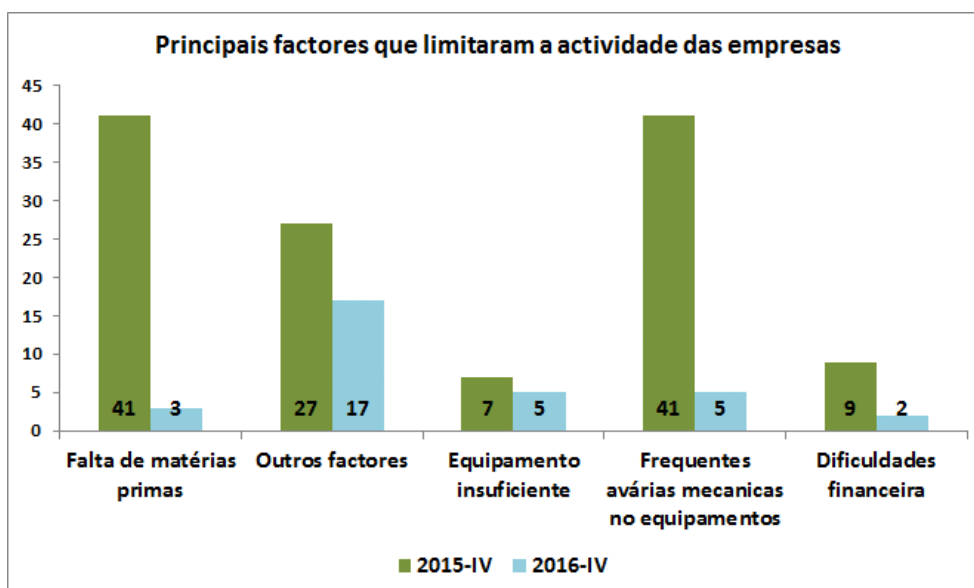




De acordo com os resultados obtidos no 4º trimestre 2016, constata-se que, na opinião dos empresários as limitações nas suas actividades diminuíram significativamente face ao mesmo período do ano de 2015, ou seja, as empresas industriais em Cabo Verde tiveram menos obstáculos nas suas actividades face ao trimestre homólogo.

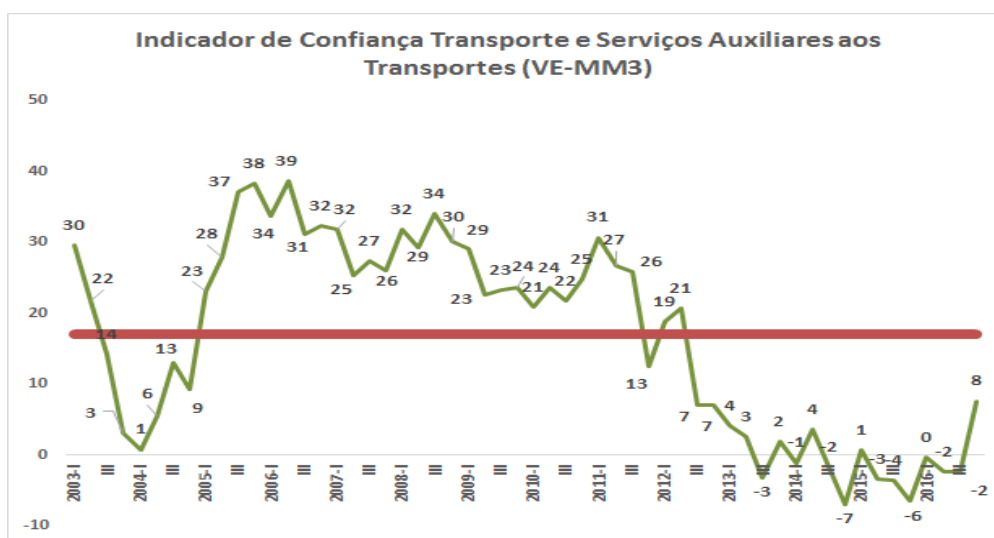


As principais causais das dificuldades referidas, na opinião dos empresários, são frequentes avarias mecânicas e equipamento insuficiente. Tiveram ainda importância, falta de matérias-primas e dificuldades financeiras.

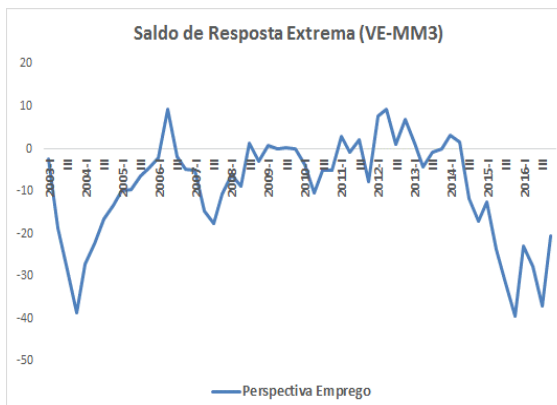
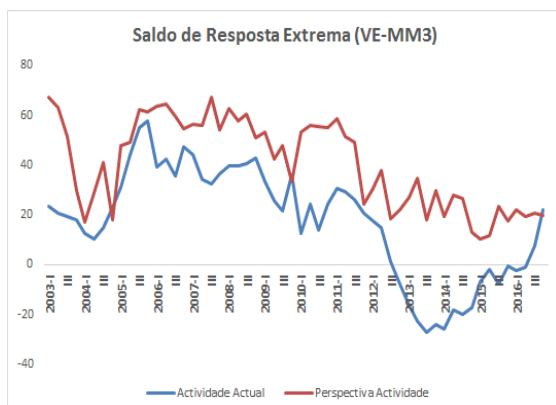


## Transportes e Serviços Auxiliares aos Transportes

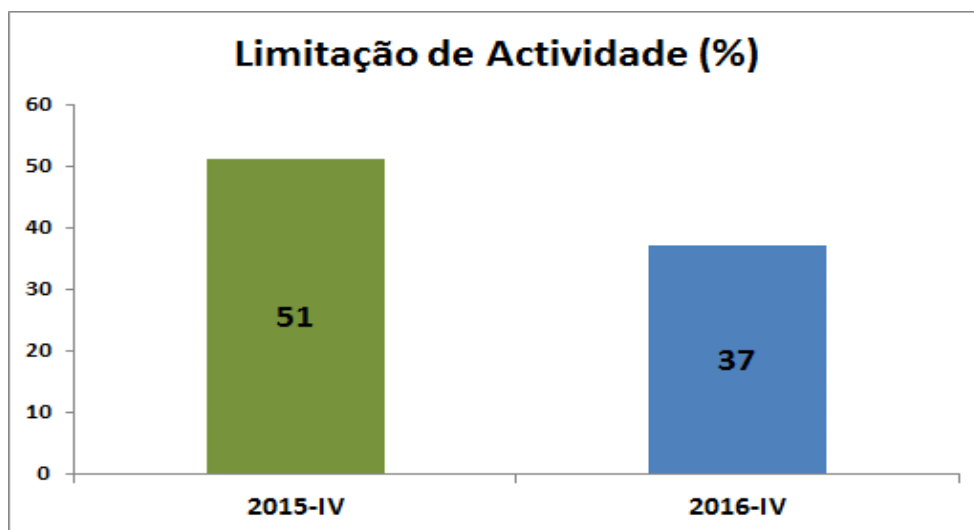
De acordo com os resultados obtidos no 4º trimestre de 2016, o indicador de confiança inverteu a tendência de estagnação registada no trimestre anterior, registando o valor mais alto dos últimos dezassete (17) trimestres consecutivos, a conjuntura no sector é favorável. O indicador de confiança evoluiu positivamente relativamente ao mesmo período do ano 2015. Esta evolução favorável deveu-se ao comportamento positivo da variável actividade actual face ao trimestre homólogo.



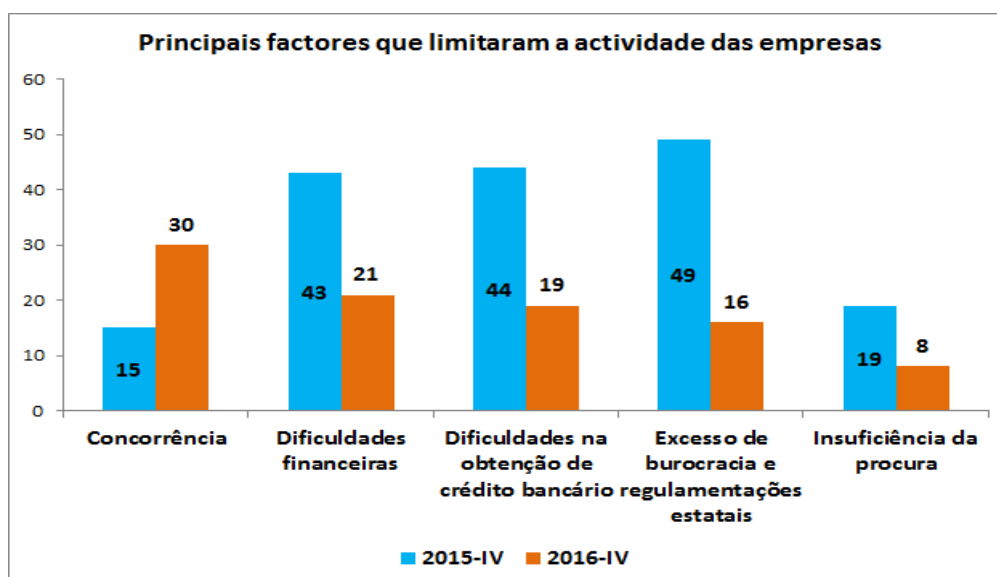
No que concerne às variáveis inquiridas, constata-se no 4º trimestre 2016, uma evolução positiva da actividade actual das empresas comparativamente ao mesmo período do ano 2015. Para os próximos três meses os empresários perspetivam aumentam tanto da atividade das empresas como do volume de emprego, face ao trimestre homólogo.



No que concerne a limitação de atividade, constata-se no 4º trimestre 2016 que as limitações na actividade das empresas do sector do transporte e serviços auxiliares aos transportes diminuíram significativamente relativamente ao mesmo período do ano 2015, ou seja, na opinião dos empresários as suas actividades enfrentaram menos obstáculos quando comparado com o quarto trimestre de 2015.



Em relação aos principais factores que limitaram a actividade das empresas, constata-se que, de acordo com os resultados obtidos no quarto trimestre de 2016, a concorrência e as dificuldades financeiras foram os principais obstáculos às empresas do sector de transportes e serviços auxiliares aos transportes. No entanto, as dificuldades na obtenção de crédito bancário, excesso de burocracia e regulamentações estatais e insuficiência da procura influenciaram negativamente a actividade das empresas no decorrer do 4º trimestre de 2016.



---

## **IV. Anexo 1. Resumo dos Indicadores**

---

Indicadores de Confiança e respectivas séries de base (mm3; s.r.e; séries corrigidas de sazonalidade)

	2013				2014				2015				2016			
	1º	2º	3º	4º	1º	2º	3º	4º	1º	2º	3º	4º	1º	2º	3º	4º
<b>Indicador de Confiança Comercio em Estabelecimento</b>	<b>1</b>	<b>-1</b>	<b>-1</b>	<b>-6</b>	<b>-5</b>	<b>-1</b>	<b>-8</b>	<b>-11</b>	<b>-9</b>	<b>-5</b>	<b>-7</b>	<b>-5</b>	<b>-5</b>	<b>-2</b>	<b>4</b>	<b>1</b>
Vendas	-15	-23	-25	-20	-13	-18	-29	-19	-28	-30	-21	-10	-7	-12	6	44
Stocks	-2	-7	-2	6	5	1	4	9	4	-1	2	5	1	12	0	21
Preços de Venda	20	-1	5	-5	-7	-5	-9	-9	-18	3	3	5	-9	-1	10	29
Actividade da Empresa	-10	-18	-13	-11	-16	-16	-25	-20	-22	-18	-21	-13	-16	-8	-14	8
Perspectiva de Actividade	13	8	8	0	5	12	4	-4	-1	1	2	2	1	14	25	14
Perspectiva Emprego	12	3	2	3,1	-2	-7	-16	-20	-24	-17	-12	-14	-15	-10	4	2
Perspectiva Encomenda	8	-1	7	-3	2	5	5	-8	-19	-9	9	11	5	14	33	8
Perspectiva Preços de Venda	45	41	27	25	21	20	1	5	3,2	11	6	-2	3	3	18	44
<b>Indicador de Confiança Turismo</b>	<b>-4</b>	<b>-7</b>	<b>-2</b>	<b>0</b>	<b>-6</b>	<b>-27</b>	<b>-28</b>	<b>-38</b>	<b>-46</b>	<b>-49</b>	<b>-35</b>	<b>-24</b>	<b>-22</b>	<b>-18</b>	<b>4</b>	<b>8</b>
Volume Negócios	4	0	-9	-1	7	-21	-55	-71	-63	-67	-54	-24	6	-21	-9	20
Preços	7	8	-2	-5	-7	-32	-59	-70	-59	-63	-67	-39	-15	-24	-30	-5
Actividade Actual	-1	-9	-1	3	4	-27	-33	-38	-44	-54	-31	-20	-11	-8	17	28
Perspectiva Actividade	-3	-5	0	2	-8	-21	-22	-32	-40	-41	-23	-17	-19	0	15	20
Perspectiva Volume Negócios	-5	-16	-12	1	-9	-30	-46	-52	-59	-65	-51	-8	3	-26	-14	1
Perspectiva Emprego	-10	-9	-6	-5	-15	-33	-31	-44	-53	-53	-65	-34	-34	-22	-12	-13
<b>Indicador de Confiança Construção</b>	<b>-25</b>	<b>-21</b>	<b>-41</b>	<b>-32</b>	<b>-38</b>	<b>-32</b>	<b>-30</b>	<b>-34</b>	<b>-30</b>	<b>-34</b>	<b>-37</b>	<b>-47</b>	<b>-46</b>	<b>-40</b>	<b>-45</b>	<b>-46</b>
Actividade Actual	-19	-22	-23	-34	-33	-28	-19	-25	-21	-16	-25	-38	-54	-24	-16	6
Carteira Encomenda	-44	-45	-57	-41	-47	-48	-39	-48	-54	-58	-63	-68	-63	-53	-60	-64
Perspectiva Emprego	-17	-14	-37	-39	-37	-30	-27	-33	-19	-29	-30	-43	-41	-33	-44	-40
Perspectiva Preços	-27	-41	-44	-32	-22	-20	-36	-44	-31	-20	-9	-9	-2	-2	-22	-23
Perspectiva Volume Negócios	-5	-3	-31	-33	-48	-26	-25	-23	-21	-18	-17	-35	-50	-40	-39	-27
Perspectiva Actividade	-14	-5	-29	-17	-30	-20	-23	-20	-17	-15	-18	-31	-33	-39	-32	-32
<b>Indicador de Confiança Comércio em Feira</b>	<b>9</b>	<b>9</b>	<b>12</b>	<b>10</b>	<b>7</b>	<b>4</b>	<b>4</b>	<b>-3</b>	<b>6</b>	<b>-5</b>	<b>10</b>	<b>11</b>	<b>9</b>	<b>9</b>	<b>11</b>	<b>7</b>
Vendas	-3	-14	-11	-8	-19	-29	-29	-30	-29	-26	-8	-19	-26	-32	-26	-37
Preços	29	9	8	5,9	-3	-29	-55	-37	-27	-20	-28	-13	-38	-50	-51	-26
Perspectiva Vendas	17	24	26	18	20	19	19	9	24	1	17	9	28	32	30	33
Perspectiva Preços	20	31	31	-10	-14	-21	7	-1	2,7	14	4	-27	-35	-13	19	2
Perspectiva Encomendas	21	24	27	25	24	25	23	14	23	10	20	10	25	27	31	26
<b>Indicador de Confiança Indústria Transformadora</b>	<b>5</b>	<b>17</b>	<b>17</b>	<b>14</b>	<b>14</b>	<b>19</b>	<b>21</b>	<b>19</b>	<b>20</b>	<b>29</b>	<b>22</b>	<b>21</b>	<b>20</b>	<b>21</b>	<b>20</b>	<b>16</b>
Produção	3	12	20	13	14	21	19	11	11	24	17	12	14	21	23	18
Volume Negócios	-3	0	6	15	10	17	22	17	-4	-6	2	8	7	-1	9	7
Capacidade Teórica de Produção	23	25	25	16	16	17	14	11	8,6	13	14	15	15	16	14	13
Stocks	-14	-16	-21	-19	-19	-11	-8	-3	-3	-6	-10	-8	-7	-7	-10	-5
Preços	29	51	45	37	23	24	17	12	7	3	-5	-5	-6	-1	4	2
Capacidade Produção em %	72	73	71	72	70	70	68	67	67	66	64	64	64	63	63	63
Perspectiva Produção	15	23	23	18	23	31	35	31	34	40	40	36	39	34	34	25
Perspectiva Volume Negócios	0	12	28	27	28	33	47	33	29	31	46	43	35	27	28	36
Perspectiva Preços	23	37	21	23	19	23	16	6	7	4	0	-4	-2	1	2	15
Perspectiva Emprego	-2	16	15	14	9	8	11	16	16	24	10	15	9	9	4	5
<b>Indicador de Confiança Transportes e Serviços Auxiliares aos Transportes</b>	<b>4</b>	<b>3</b>	<b>-3</b>	<b>2</b>	<b>-1</b>	<b>4</b>	<b>-2</b>	<b>-7</b>	<b>1</b>	<b>-3</b>	<b>-4</b>	<b>-6</b>	<b>0</b>	<b>-2</b>	<b>-2</b>	<b>8</b>
Volume Negócios	-33	-61	-54	-31	-39	-37	-60	-39	-33	-3	0	7	6	25	46	49
Emprego	6	-4	-14	-13	-5	-9	-10	-6	-3	-1	-20	-20	-22	-8	16	17
Carteira Encomenda	-32	-43	-36	-31	-37	-34	-40	-11	2,5	7	-6	3	17	15	30	33
Preços	1	-6	17	13	6	-12	-31	-15	-2	-2	-25	-23	-16	-11	-11	-14
Actividade Actual	-16	-23	-27	-24	-26	-18	-20	-17	-7	-2	-8	-1	-2	-1	8	22
Perspectiva Actividade	27	35	18	30	20	28	27	13	10	12	24	18	22	19	21	20
Perspectiva Emprego	1	-4	-1	0	3	2	-12	-17	-13	-24	-32	-39	-23	-28	-37	-20
Perspectiva Preços	-13	6	15	15	15	23	10	-0	-14	-4	-18	-33	-29	-17	-2	-1
Perspectiva Volume Negócios	4	25	10	-1	-12	19	35	24	14	6	24	10	16	18	49	38
<b>Indicador de Clima Económico</b>	<b>-4</b>	<b>-5</b>	<b>-7</b>	<b>-5</b>	<b>-7</b>	<b>-8</b>	<b>-10</b>	<b>-14</b>	<b>-15</b>	<b>-14</b>	<b>-11</b>	<b>-13</b>	<b>-10</b>	<b>-7</b>	<b>0</b>	<b>4</b>