



## FAMÍLIAS E CONDIÇÕES DE VIDA

 **140 685**  
Agregados familiares

 **45,9%**  
Agregados **CONJUGAIS**

 **89,6%**  
acesso à **ELETRICIDADE**

 **64,6%**  
acesso à **REDE PÚBLICA DE ÁGUA**

 **80,1%**  
acesso à **INSTALAÇÕES SANITÁRIAS**

**20,6%** usa **LENHA** para cozinhar

**76,0%** usa **GÁS** para cozinhar

## ACESSO ÀS TIC


população de **10 anos ou mais**

 **72,5%**  
da população possui pelo menos **1 telemóvel**

 **32,5%**  
da população utilizou um **computador** nos últimos 3 meses

 **50,4%**  
da população utilizou a **internet** nos últimos 3 meses

## MERCADO DE TRABALHO

 **54,2%**  
Taxa de **ocupação** da população

**15,0%** Taxa de **Desemprego**

**26,2%** Taxa de **Subemprego**

**36,3%** Taxa de **Inatividade**



# INQUÉRITO MULTI-OBJETIVO CONTÍNUO

**IMC 2017**

[www.ine.cv](http://www.ine.cv)

OUTUBRO / DEZEMBRO 2017

[inecv@ine.gov.cv](mailto:inecv@ine.gov.cv)

+238 2613827 / 3960

Rua da Caixa Económica nº18 - CP 116 - Fazenda  
Ilha de Santiago - República de Cabo Verde



## O QUE É?

O **Inquérito Multi-objectivo Contínuo (IMC)** é uma operação estatística realizada, por amostragem, que consiste na recolha, tratamento, análise e difusão de dados demográficos, socio-económicos da população e condições de vida das famílias.

## OBJECTIVOS

O **IMC 2017** tem como objectivo disponibilizar às autoridades públicas e privadas e demais utilizadores um conjunto de indicadores para a análise macroeconómica, planeamento, seguimento, formulação e a avaliação de políticas e programas públicos, tais como:

### 1. Características Sócio-demográficas

- Indicadores demográficos (sexo, idade, estado civil e imigração)
- Indicadores de educação (taxa de alfabetização e nível de instrução)

### 2. Mercado de Trabalho

- Indicadores da taxa de actividade e taxa de ocupação
- Indicadores sobre o desemprego (taxa de desemprego e perfil desempregados)
- Indicadores sobre a profissão, ramo e sector de actividade
- Indicadores de trabalho decente
- Indicadores do subemprego

### 3. Condições de Vida

- Indicadores sobre as condições de habitabilidade do alojamento
- Indicadores de acesso à água e saneamento
- Indicadores de acesso à electricidade
- Indicadores de acesso às tecnologias de informação e de comunicação

### 4. Formação Profissional

- Indicadores de acesso à formação profissional
- Indicadores de empregabilidade após uma formação profissional

## ÂMBITO GEOGRÁFICO

O IMC será realizado em todo o território nacional, com uma representatividade para todos os concelhos e meio de residência.

## ÂMBITO POPULACIONAL

O IMC será realizado juntos de uma amostra de 9.918 agregados familiares residentes e todas as pessoas que o compõe.

## QUEM REALIZA?

Instituto Nacional de Estatística entidade responsável pela recolha, tratamento e divulgação de informação estatística.

## COMO?

Uma equipa devidamente credenciada visitará a sua casa para realizar o IMC através de entrevista direta aos seus responsáveis e demais pessoas residentes.

### Quem deve responder

As questões relativas ao agregado familiar devem ser respondidas pelo representante do agregado familiar. As demais questões sobre as características sociodemográficas, do mercado de trabalho e formação profissional devem ser respondidas pelas pessoas de 10 anos ou mais de idade.

### Instrumento de recolha

Os questionários dos respetivos módulos foram especialmente concebidos e programados para o uso do PDA (Personal Digital Assistant).

## OBRIGATORIEDADE DE RESPOSTA

É obrigatório o fornecimento dos dados e disponibilização dos documentos nos termos da Lei n.º 35/VII/2009, de 02 de março.

## QUANDO?

Outubro à Dezembro de 2017

## IMPORTANTE

Toda a informação que prestar é confidencial e servirá exclusivamente para fins estatísticos.

Exija a identificação ao inquiridor que o contactar, a fim de evitar que pessoas estranhas se intrometam indevidamente na sua vida e no nosso trabalho.

## DADOS 2016

### CARACTERÍSTICAS SÓCIO-DEMOGRÁFICAS



**29** Idade média  
da população



**87,6%** Taxa de  
Alfabetização

**98,6%** Taxa de Alfabetização  
Juvenil 15 -24 anos