



INSTITUTO NACIONAL DE ESTATÍSTICA  
CABO VERDE

# O TURISMO

DADOS ESTATÍSTICOS EM CABO VERDE | 2017



# 716 775

## Hóspedes entrados nos Estabelecimentos Hoteleiros

Entered guests/visitors in hotel establishments

+ 72 346

face a 2016  
compared to 2016



### Dormidas efetuadas

Overnight stays

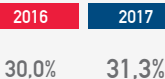


### Países de proveniência


Country of Origin




Reino Unido  
United Kingdom




Alemanha  
Germany




Bélgica/Holanda  
Belgium / Netherland




França  
France



Portugal  
Portugal



Italia  
Italy



Outros Países  
Other Countries

23,3% | 2016

24,2% | 2017



## 6,1

### Estadia Média (número de noites)

Average stay (number of nights)



### Ocupação por Camas

Occupancy Rate<sub>bed</sub>





# 90,7%

dos estabelecimentos mais procurados são **HOTEIS**

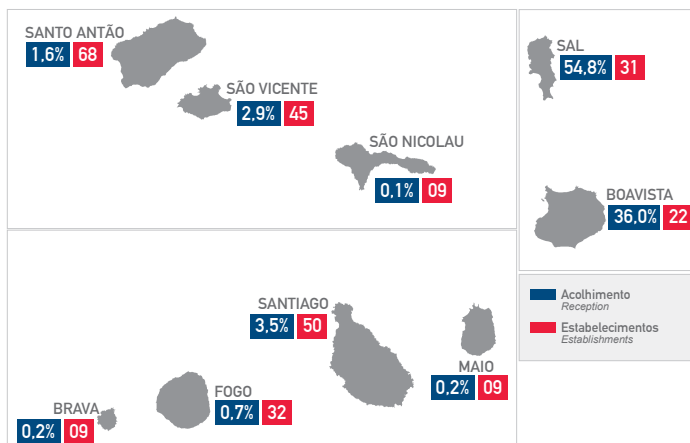
*Most wanted establishment type*

↓ - 0,4 p.p.

face a 2016  
*compared to 2016*

## Acolhimento (Dormidas) / Estabelecimentos Hoteleiros por Ilha (2017)

*Reception (Overnights) / Hotel Establishments per Islands (2017)*



**12 463**

Número de Quartos disponíveis  
*Number of rooms*

↑ + 1 028

face a 2016  
*compared to 2016*

**20 421**

Número de Camas disponíveis  
*Number of beds*

↑ + 2 039

face a 2016  
*compared to 2016*



**Capacidade de alojamento**  
*Accommodation Capacity*

2016  
**24 376**

2017  
**26 987**

**Turistas por época**  
*Tourists by season*

Baixa | Low  
**297 005** **41.7%**

Alta | high  
**415 194** **58.3%**

## Distribuição dos Turistas por Sexo / Idade Média

Tourists distribution by gender / Age average



54,3%

Homem | Men



45,7%

Mulher | Woman

45 anos

Idade Média | Age average



91,9%

Com intenção de voltar  
With the intention of returning



91,5%

Férias: motivo da viagem  
Vacation: reason for travel



## Turistas segundo a forma de viagem

Tourists according to the travel form

Conta Própria | Own account 21,2%

Organizada | Organized 78,8%

## Gastos (em contos)

Expenses

Gasto total  
Total expenditure 32 377 241 contos  
293 631 172 euros

Gasto no destino (Cabo Verde)  
Spent at the destination 17,1%

## Satisfação global da estadia face à expectativa

Overall satisfaction of the stay compared to expectations



48,0% Excelente  
Excellent

45,5% Bom  
Good



5,6% Razoável  
Reasonable



0,6% Má  
Bad

0,2% Muito má  
Very bad