INSTITUTO NACIONAL DE ESTATISTICA
CABO VERDE

INQUÉRITO DE CONJUNTURA

Folha de Informação Rápida

COMERCIO EM FEIRA

1º Trimestre 2010

Indicador de Confiança Comércio em Feira (VE-MM3)

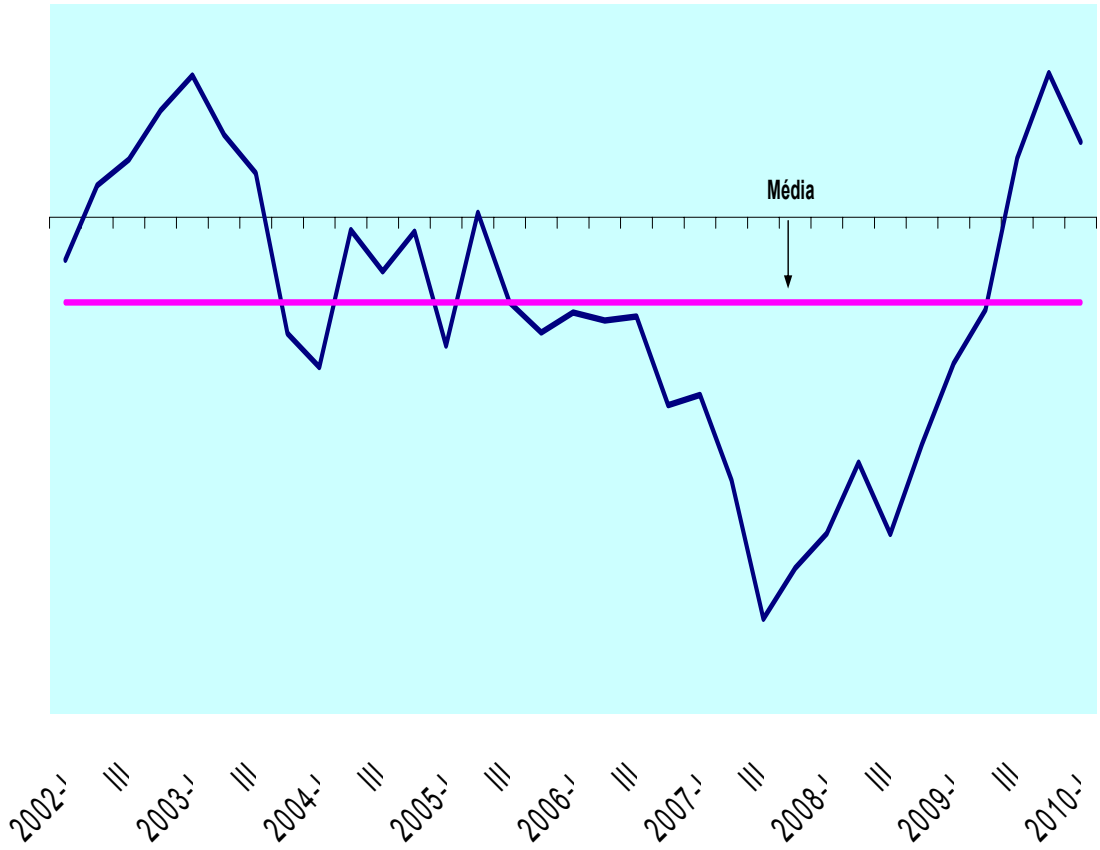

Abril – 2010

Ficha Técnica

Presidente
Antonio Duarte

Editor
Instituto Nacional de Estatística
Direcção de Método e Gestão de Informação
Serviço de Conjuntura

Av. Amilcar Cabral, CP 116
Cidade da Praia
Email:Inecv@ine.gov.cv

Web Site: www.ine.cv

Composição
Instituto Nacional de Estatística

Impressão
INE

Data de Impressão
Abril de 2010

Tiragem
300 Exemplares

Preço
300$00

Para quaisquer Esclarecimento Contactar:

Fernando Rocha
Serviço de Conjuntura
Telefone: (238) 261.38.27
Fax: (238) 261.16.56
Email: frocha@ine.gov.cv

Para carregar informação para o seu computador consulte www.ine.cv ou para receber gratuitamente informação por e-mail registe-se no nosso site

Consulte o Nosso Web Site!

NOTA INTRODUTÓRIA

Um inquérito de conjuntura é um instrumento efectivo de análise e interpretação da evolução da actividade económica no curto prazo. As perguntas são de caracter qualitativo e reflectem as opiniões dos empresários sobre a situação geral das suas empresas, sobre o comportamento de algumas variáveis significativas e também sobre as expectativas.

Áreas de Inquirição:

1. Comercio em Estabelecimento
2. Comercio em Feira
3. Turismo
4. Construção
5. Indústria Transformadora
6. Transportes e Serviços Auxiliares aos Transportes

Os inquéritos são realizados na última semana de Março, Junho, Setembro e Dezembro, e na primeira semana de Janeiro, Abril, Julho e Outubro.

NOTA TÉCNICA

Indicador de Confiança – Metodologia de Composição:

Média aritmética simples dos saldos de respostas extremas (s.r.e.) das seguintes variáveis:

- Vendas
- Perspectivas de Vendas
- Perspectiva Encomendas

Saldo de Respostas Extremas

Diferença entre as respostas positivas e respostas negativas dividido pelo número total de respostas S.R.E = $(SP_{ositivo} - SN_{egativo}) /N$

Apresentação de Resultados

Os resultados são apresentados sob a forma das médias móveis de três meses (MM3)

No 1º trimestre de 2010, constata-se que, o indicador de confiança inverteu a tendência ascendente dos últimos trimestres. A conjuntura no sector contínua sendo favorável tendo, o indicador de confiança evoluído favoravelmente face ao mesmo período do ano 2009. Esta deveu-se ao comportamento positivo das variáveis perspectivas de vendas e perspectivas de encomendas relativamente ao mesmo período mas do ano 2009.

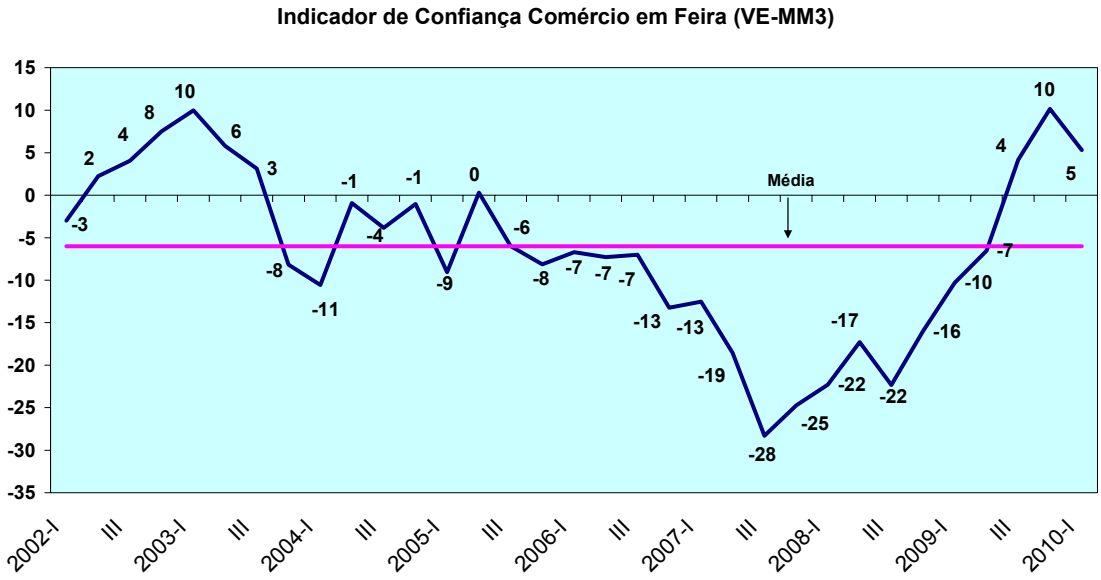

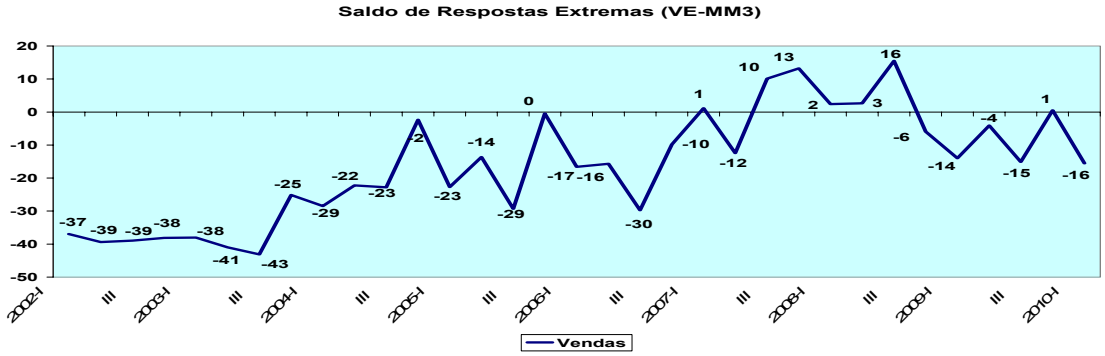

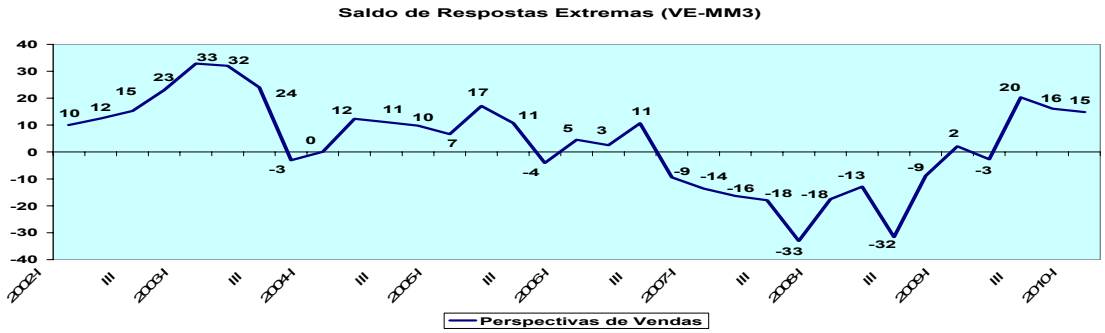

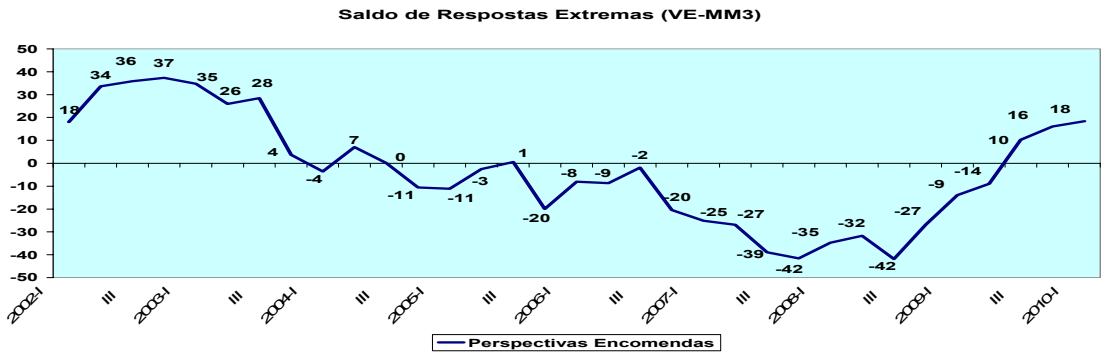

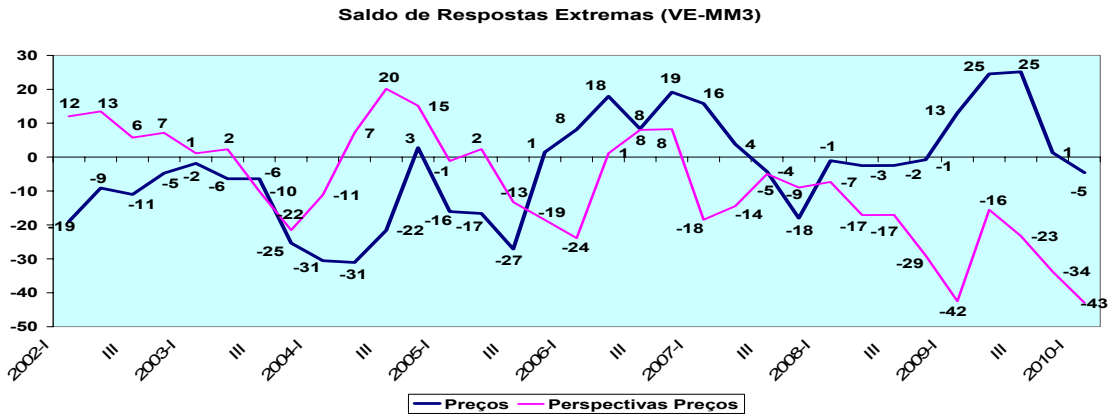

No que concerne as variáveis inquiridas constata-se que, pese embora a diminuição dos preços, o volume de vendas diminuiu relativamente ao trimestre homólogo. De acordo com os feirantes, a tendência para os próximos três meses face ao trimestre homólogo, perspectivam uma diminuição dos preços, aumento do volume de vendas e consequentemente as encomendas a fornecedores deverão aumentar.

INSTITUTO NACIONAL DE ESTATISTICA
CABO VERDE

INQUÉRITO DE CONJUNTURA

Folha de Informação Rápida

COMERCIO EM ESTABELECIMENTO

1º Trimestre 2010

Indicador de Confiança Comércio em Estabelecimento (VE-MM3)

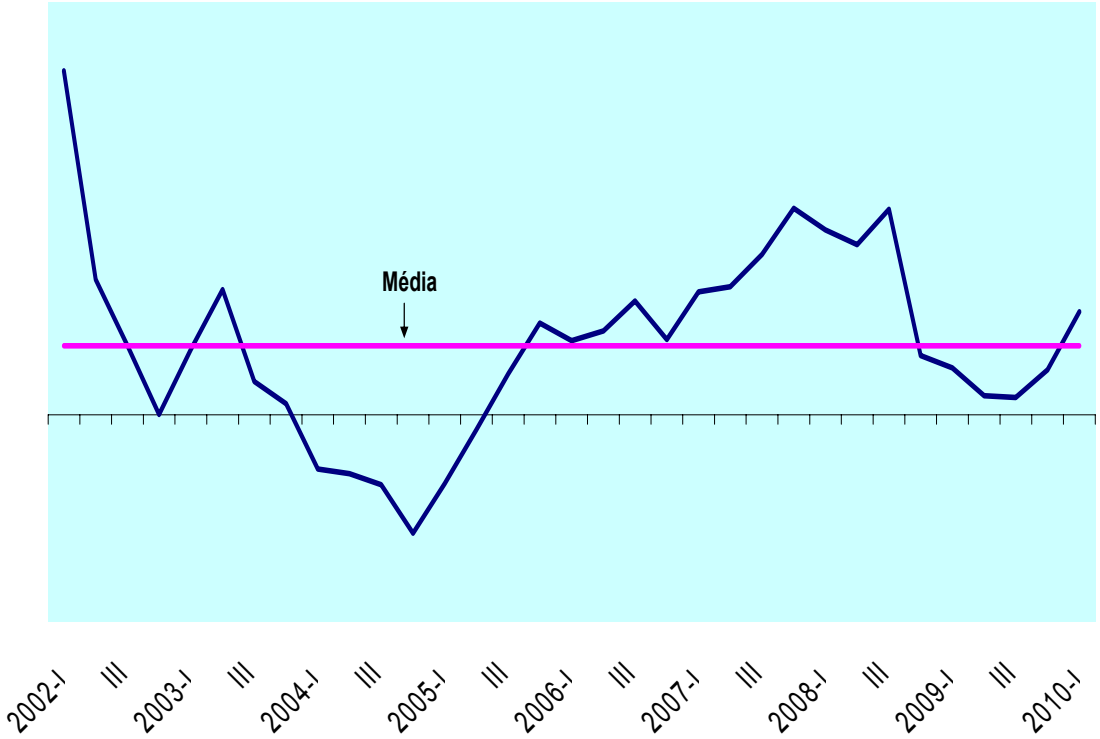

Abril - 2010

Ficha Técnica

Presidente
Antonio Duarte

Editor
Instituto Nacional de Estatística
Direcção de Método e Gestão de Informação
Serviço de Conjuntura

Av. Amilcar Cabral, CP 116
Cidade da Praia
Email:Inecv@ine.gov.cv

Web Site: www.ine.cv

Composição
Instituto Nacional de Estatística

Impressão
INE

Data de Impressão
Abril de 2010

Tiragem
300 exemplares

Preço
300$00

Para quaisquer Esclarecimento Contactar:

Fernando Rocha
Serviço de Conjuntura
Telefone: (238) 261.38.27
Fax: (238) 261.16.56
Email: frocha@ine.gov.cv

Para carregar informação para o seu computador consulte www.ine.cv ou para receber gratuitamente informação por e-mail registe-se no nosso site

Consulte o Nosso Web Site!

NOTA INTRODUTÓRIA

Um inquérito de conjuntura é um instrumento efectivo de análise e interpretação da evolução da actividade económica no curto prazo. As perguntas são de caracter qualitativo e reflectem as opiniões dos empresários sobre a situação geral das suas empresas, sobre o comportamento de algumas variáveis significativas e também sobre as expectativas.

Áreas de Inquirição:

1. Comercio em Estabelecimento
2. Comercio em Feira
3. Turismo
4. Construção
5. Indústria Transformadora
6. Transportes e Serviços Auxiliares aos Transportes

Os inquéritos são realizados na última semana de Março, Junho, Setembro e Dezembro, e na primeira semana de Janeiro, Abril, Julho e Outubro.

NOTA TÉCNICA

Indicador de Confiança – Metodologia de Composição:

Média aritmética simples dos saldos de respostas extremas (s.r.e.) das seguintes variáveis:

- Actividade Actual
- Perspectivas de Actividade
- Stocks com sinal invertido

Saldo de Respostas Extremas

Diferença entre as respostas positivas e respostas negativas dividido pelo número total de respostas S.R.E = $(SP_{ositivo} - SN_{egativo})/N$

Apresentação de Resultados

Os resultados são apresentados sob a forma das médias móveis de três meses (MM3)

Ponderação

O factor de ponderação é o número de pessoal ao serviço (NPS), atribuindo o peso relativo as empresas.

No 1º trimestre de 2010, o indicador de confiança manteve a tendência ascendente verificada no último trimestre. Os resultados agora apurados fixam o indicador no nível acima da média da série, a conjuntura no sector é favorável, tendo o indicador evoluído positivamente face ao trimestre homólogo. Esta evolução positiva deveu-se ao comportamento favorável das variáveis actividade actual e stock relativamente ao mesmo período do ano 2009.

Indicador de Confiança Comércio em Estabelecimento (VE-MM3)

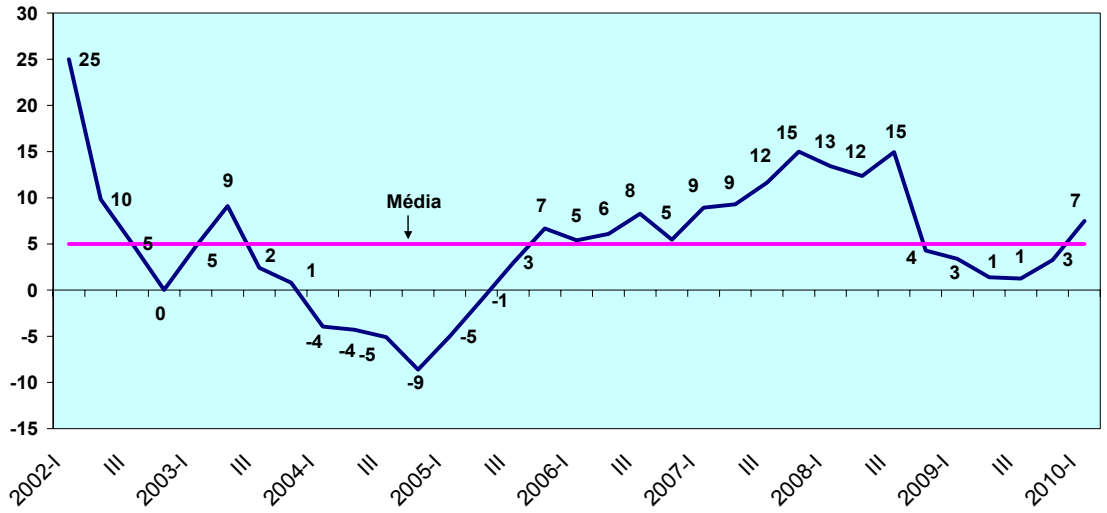

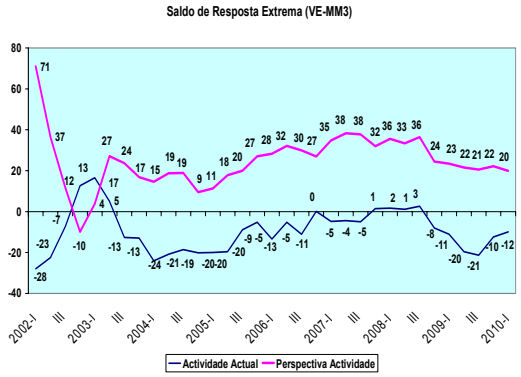

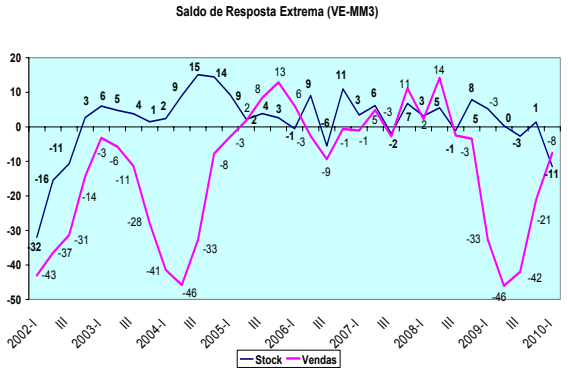

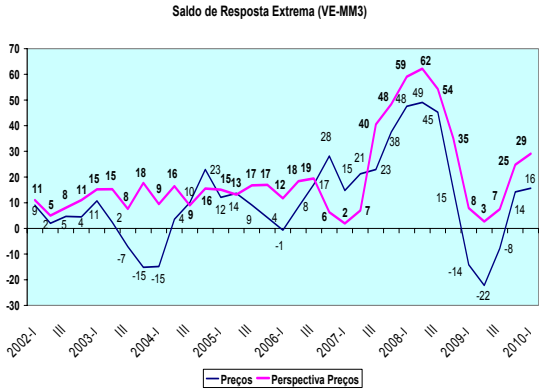

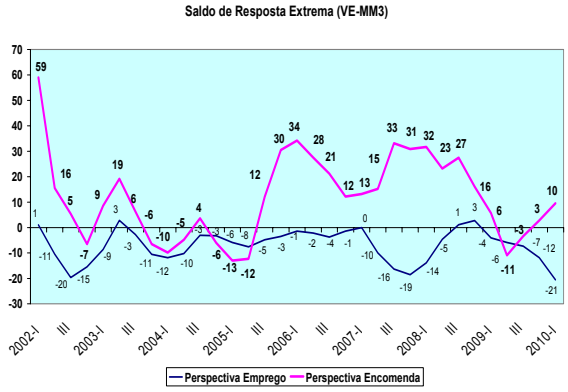

De acordo com os resultados obtidos no 1º trimestre 2010, observa-se que os preços aumentaram significativamente relativamente ao trimestre homólogo, entretanto, o volume de vendas manteve a tendência ascendente dos últimos trimestres evoluindo, positivamente face ao mesmo período do ano 2009. Igualmente, registaram evolução positiva da actividade actual quando comparado com o mesmo período do ano 2009. Na opinião dos empresários do sector, a tendência para o próximo trimestre, aponta para uma forte subida dos preços, diminuição da actividade da empresa, aumento das encomendas a fornecedores e ainda para a queda do volume de emprego no sector, relativamente ao trimestre homólogo.

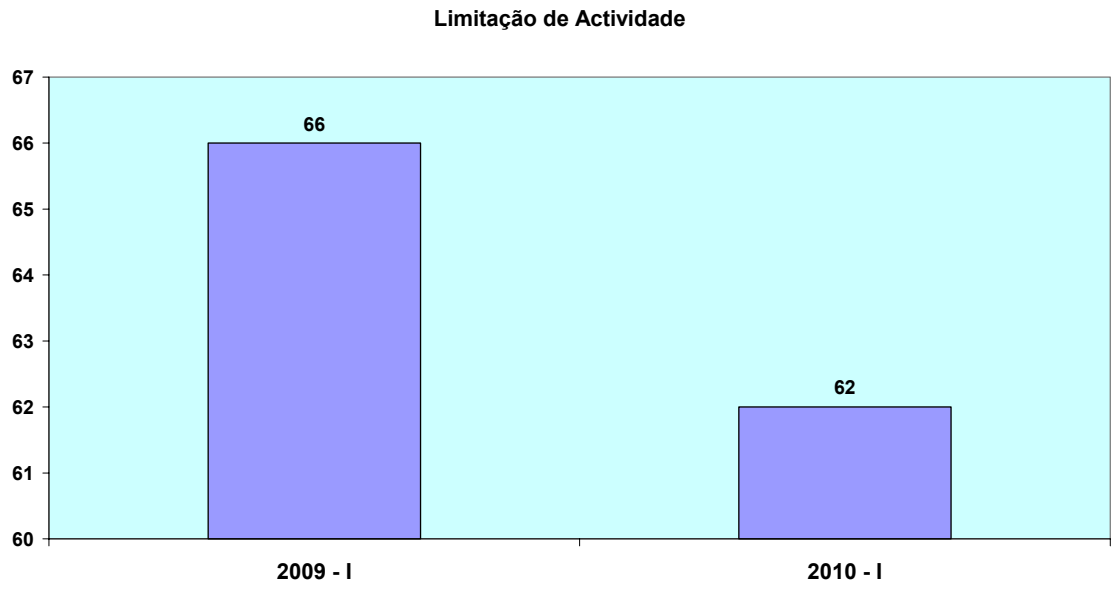

De acordo com os resultados obtidos no 1º trimestre 2010, constata-se que, na opinião dos empresários as limitações nas suas actividades diminuíram face ao trimestre homologo, ou seja, as empresas comerciais sentiram menos obstáculos nas suas actividades do que em igual período do ano 2009.

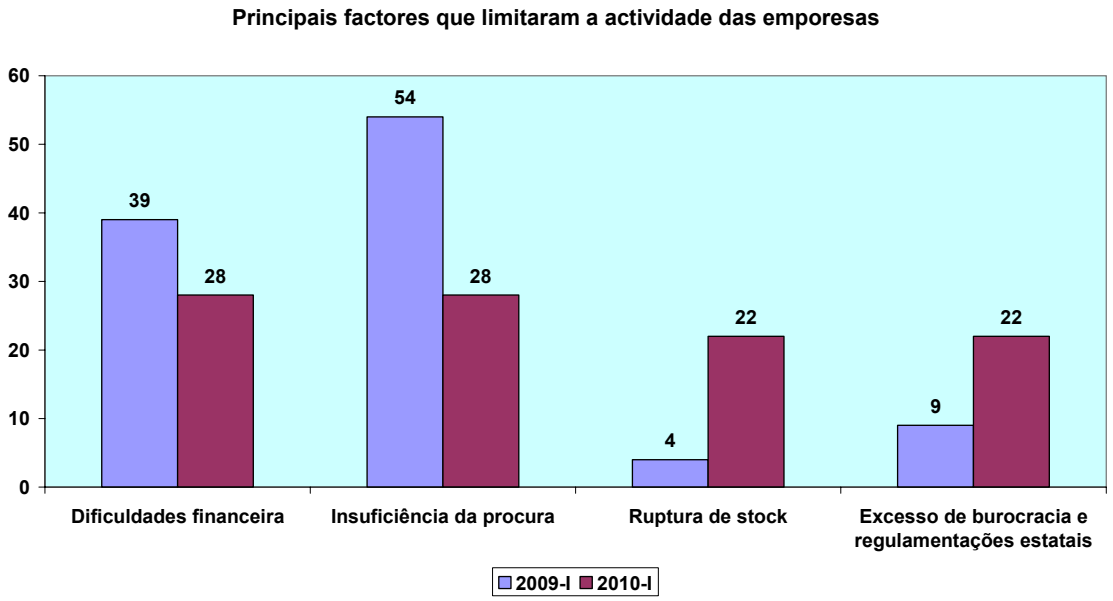

As principais causas das dificuldades referidas, de acordo com a opinião dos empresários, recaem nas dificuldades financeira e insuficiência da procura. São ainda importantes, excesso de burocracia e regulamentações estatais e ruptura de stocks que, continuam a ser um forte obstáculo às empresas do comércio em estabelecimento.

INSTITUTO NACIONAL DE ESTATISTICA
CABO VERDE

INQUÉRITO DE CONJUNTURA

Folha de Informação Rápida

CONSTRUÇÃO

1º Trimestre 2010

Indicador de Confiança Construção (VE-MM3)

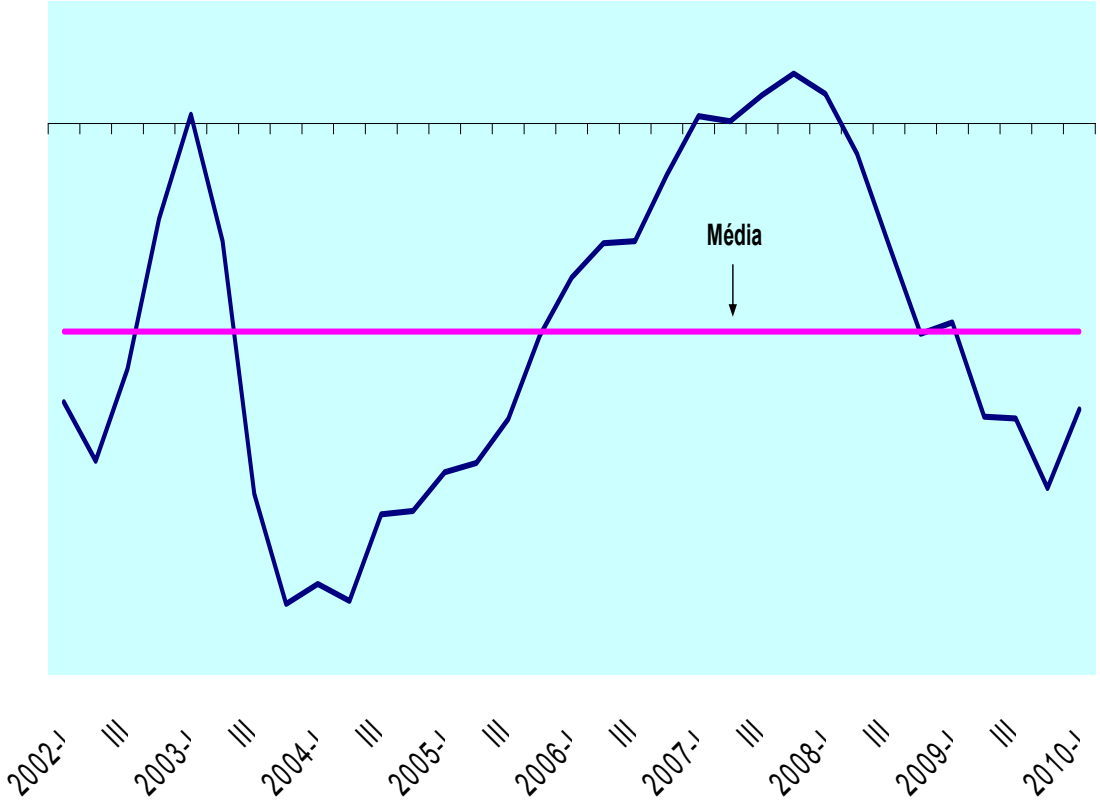

Abril – 2010

Ficha Técnica

Presidente
Antonio Duarte

Editor
Instituto Nacional de Estatística
Direcção de Método e Gestão de Informação
Serviço de Conjuntura

Av. Amilcar Cabral, CP 116
Cidade da Praia
Email: Inecv@ine.gov.cv

Web Site: www.ine.cv

Composição
Instituto Nacional de Estatística

Impressão
INE

Data de Impressão
Abril de 2010

Tiragem
300 Exemplares

Preço
300$00

Para quaisquer Esclarecimento Contactar:

Fernando Rocha
Serviço de Conjuntura
Telefone: (238) 261.38.27
Fax: (238) 261.16.56
Email: frocha@ine.gov.cv

Para carregar informação para o seu computador consulte www.ine.cv ou para receber gratuitamente informação por e-mail registe-se no nosso site

Consulte o Nosso Web Site!

NOTA INTRODUTÓRIA

Um inquérito de conjuntura é um instrumento efectivo de análise e interpretação da evolução da actividade económica no curto prazo. As perguntas são de caracter qualitativo e reflectem as opiniões dos empresários sobre a situação geral das suas empresas, sobre o comportamento de algumas variáveis significativas e também sobre as expectativas.

Áreas de Inquirição:

1. Comercio em Estabelecimento
2. Comercio em Feira
3. Turismo
4. Construção
5. Indústria Transformadora
6. Transporte e Serviços Auxiliares aos Transportes

Os inquéritos são realizados na última semana de Março, Junho, Setembro e Dezembro, e na primeira semana de Janeiro, Abril, Julho e Outubro.

NOTA TÉCNICA

Indicador de Confiança – Metodologia de Composição:

Média aritmética simples dos saldos de respostas extremas (s.r.e.) das seguintes variáveis:

- Carteira de Encomendas Actual
- Perspectiva de Actividade
- Perspectiva de Emprego

Saldo de Respostas Extremas

Diferença entre as respostas positivas e respostas negativas dividido pelo número total de respostas S.R.E = $(SP_{ositivo} - SN_{egativo})$ /N

Apresentação de Resultados

Os resultados são apresentados sob a forma das médias móveis de três meses (MM3)

Ponderação

O factor de ponderação é o número de pessoal ao serviço (NPS), atribuindo o peso relativo as empresas.

De acordo com os resultados obtidos no 1º trimestre 2010, constata-se que, o indicador de confiança contrariou a tendência descendente do último trimestre, a conjuntura no sector continua a ser desfavorável. Observa-se ainda que, o indicador de confiança evoluiu negativamente face ao trimestre homólogo. Esta evolução negativa deveu-se ao comportamento desfavorável de todas as variáveis que compõem o indicador face ao mesmo período do ano 2009.

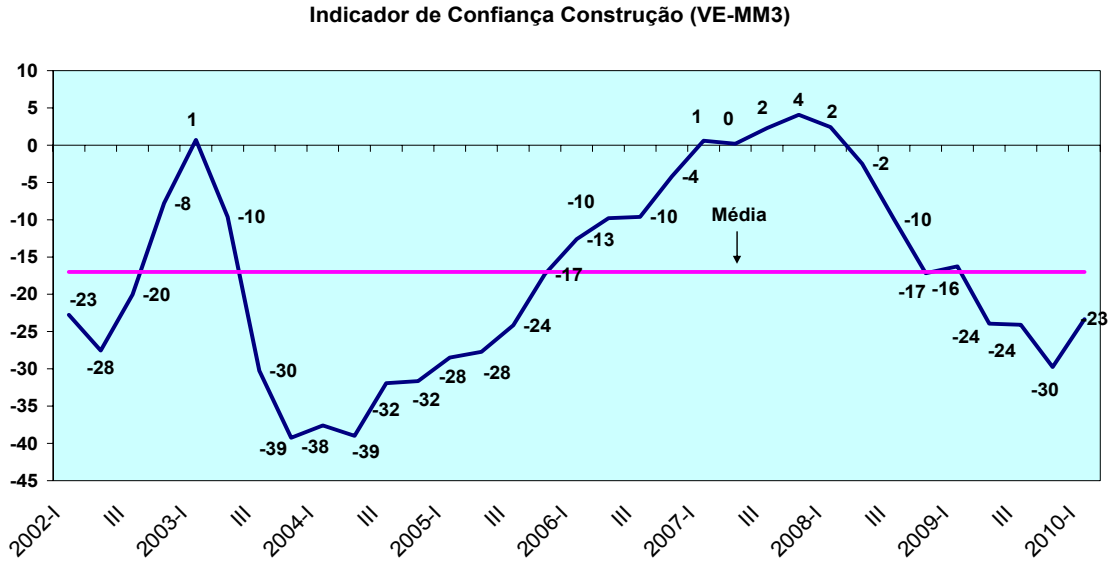

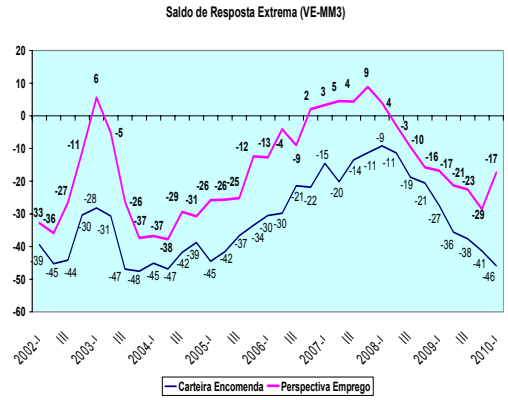

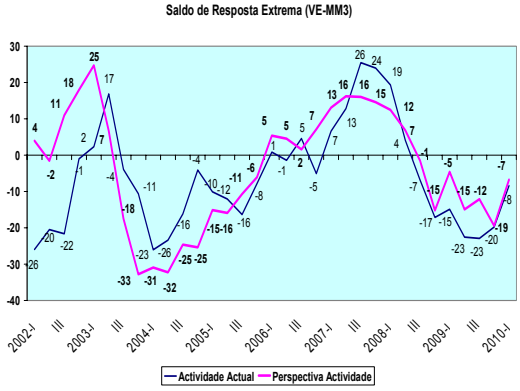

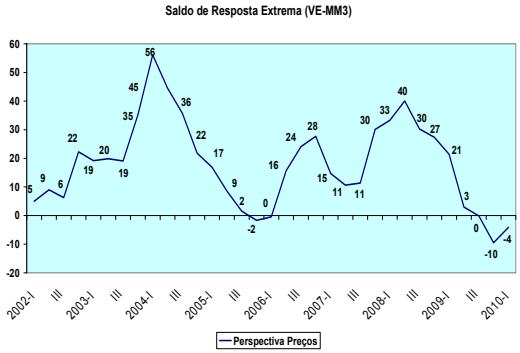

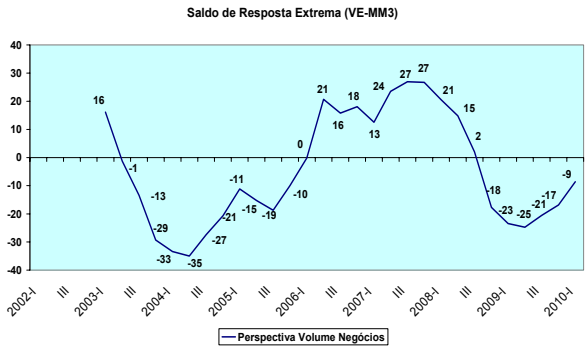

No que diz respeito às variáveis inquiridas, constata-se no 1º trimestre 2010, uma forte queda da carteira de encomendas no entanto, a actividade actual das empresas evoluiu de forma positiva quando comparado com o mesmo período do ano 2009. De acordo com os empresários do sector da construção, a tendência para os próximos três meses aponta para aumento do volume de negócios, diminuição do volume de emprego, forte queda dos preços e uma diminuição da actividade da empresas face ao trimestre homólogo.

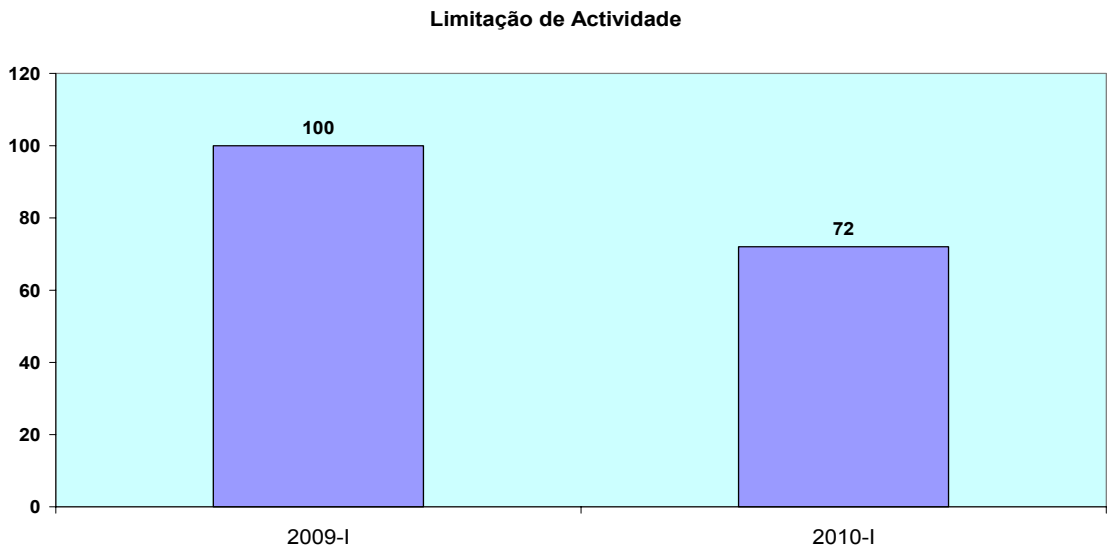

No que concerne à limitação da actividade, constata-se que, as empresas do sector da Construção sentiram menos limitações ao desenvolvimento das suas actividades face ao mesmo período do ano 2009, ou seja, os empresários tiveram menos obstáculos ao desenvolvimento normal das suas actividades no decorrer do primeiro trimestre de 2010

.

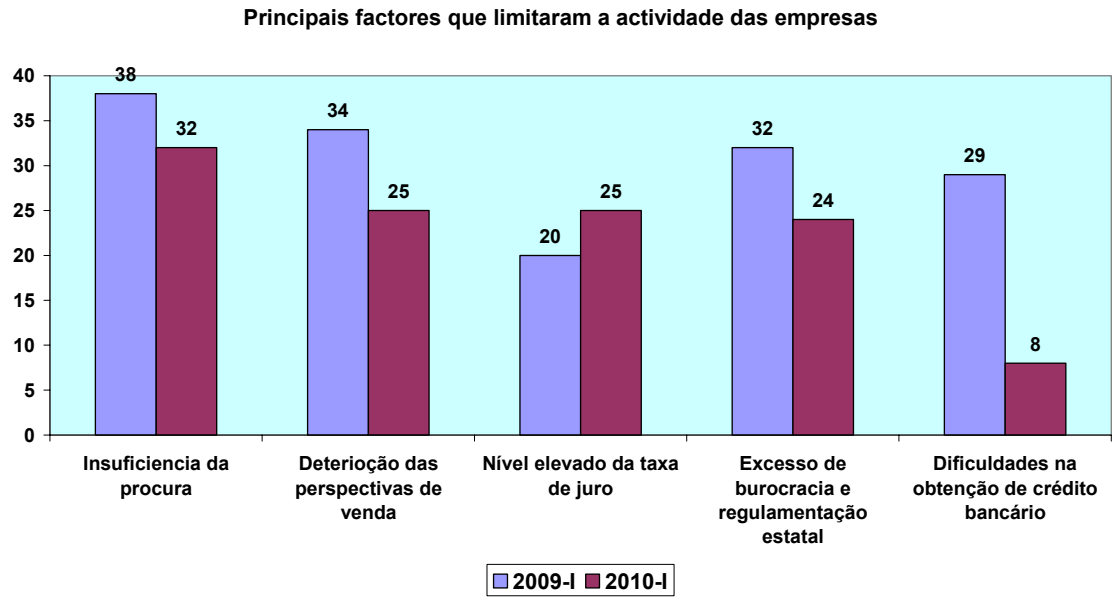

Na opinião dos empresários do sector da construção, a insuficiência da procura e a deterioração das perspectivas de vendas foram os principais constrangimentos do sector no decorrer do primeiro trimestre 2010. No entanto, o excesso de burocracia e regulamentação estatal, dificuldades na obtenção de crédito bancário e nível elevado da taxa de juro são, factores que limitaram de forma sensível a actividade das empresas no decorrer do primeiro trimestre de 2010.

INSTITUTO NACIONAL DE ESTATISTICA
CABO VERDE

INQUÉRITO DE CONJUNTURA

Folha de Informação Rápida

INDÚSTRIA TRANSFORMADORA

1º Trimestre 2010

Indicador de Confiança Indústria Transformadora (VE-MM3)

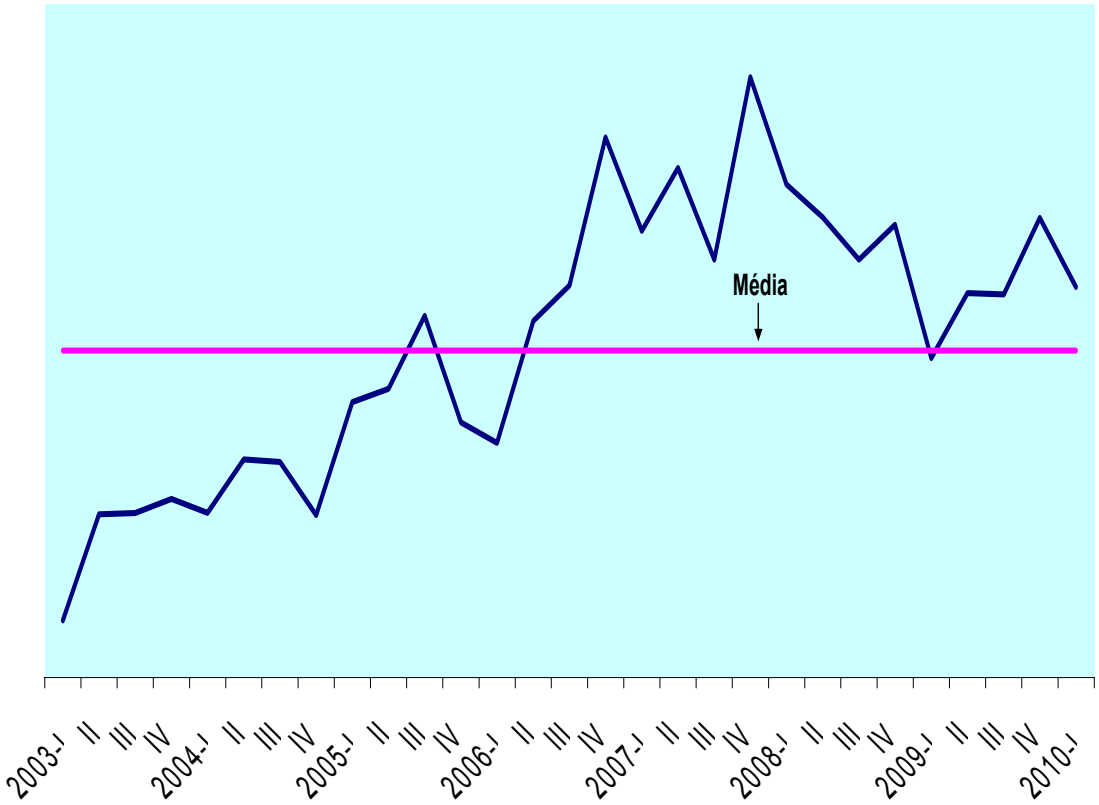

Abril – 2010

Ficha Técnica

Presidente
Antonio Duarte

Editor
Instituto Nacional de Estatística
Direcção de Método e Gestão de Informação
Serviço de Conjuntura

Av. Amilcar Cabral, CP 116
Cidade da Praia
Email: Inecv@ine.gov.cv

Web Site: www.ine.cv

Composição
Instituto Nacional de Estatística

Impressão
INE

Data de Impressão
Abril de 2010

Tiragem
300 Exemplares

Preço
300$00

Para quaisquer Esclarecimento Contactar:

Fernando Rocha
Serviço de Conjuntura
Telefone: (238) 61.38.27
Fax: (238) 61.16.56
Email: frocha@ine.gov.cv

Para carregar informação para o seu computador consulte www.ine.cv ou para receber gratuitamente informação por e-mail registe-se no nosso site

Consulte o Nosso Web Site!

NOTA INTRODUTÓRIA

Um inquérito de conjuntura é um instrumento efectivo de análise e interpretação da evolução da actividade económica no curto prazo. As perguntas são de caracter qualitativo e reflectem as opiniões dos empresários sobre a situação geral das suas empresas, sobre o comportamento de algumas variáveis significativas e também sobre as expectativas.

Áreas de Inquirição:

1. Comercio em Estabelecimento
2. Comercio em Feira
3. Turismo
4. Construção
5. Indústria Transformadora
6. Transportes e Serviços Auxiliares aos Transportes

Os inquéritos são realizados na última semana de Março, Junho, Setembro e Dezembro, e na primeira semana de Janeiro, Abril, Julho e Outubro.

NOTA TÉCNICA

Indicador de Confiança – Metodologia de Composição:

Média aritmética simples dos saldos de respostas extremas (s.r.e.) das seguintes variáveis:

- Produção Actual
- Perspectivas de Produção
- Perspectiva de Emprego

Saldo de Respostas Extremas

Diferença entre as respostas positivas e respostas negativas dividido pelo número total de respostas S.R.E = $(SP_{ositivo} - SN_{egativo}) /N$

Apresentação de Resultados

Os resultados são apresentados sob a forma das médias móveis de três meses (MM3)

Ponderação

O factor de ponderação é o número de pessoal ao serviço (NPS), atribuindo o peso relativo as empresas.

De acordo com os resultados obtidos no 1º trimestre de 2010, constata-se que o indicador de confiança contrariou a tendência ascendente verificada no último trimestre, os resultados agora apurados fixaram o indicador no nível acima da média da série, a conjuntura no sector é favorável. O indicador de confiança evoluiu positivamente relativamente ao mesmo período do ano 2009. Esta evolução positiva deveu-se ao comportamento favorável de todas as variáveis que compõem o indicador face ao trimestre homólogo.

Indicador de Confiança Indústria Transformadora (VE-MM3)

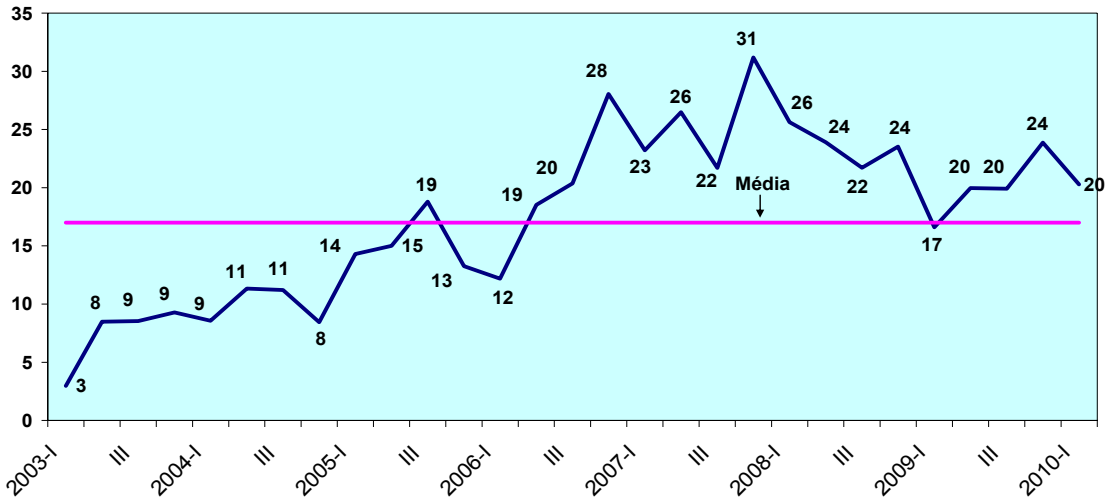

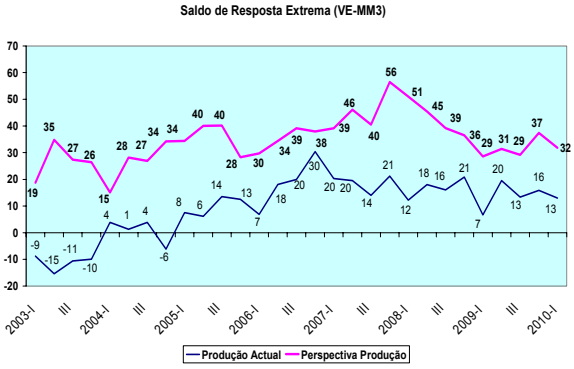

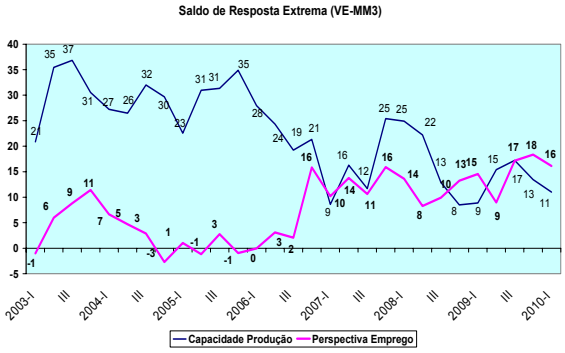

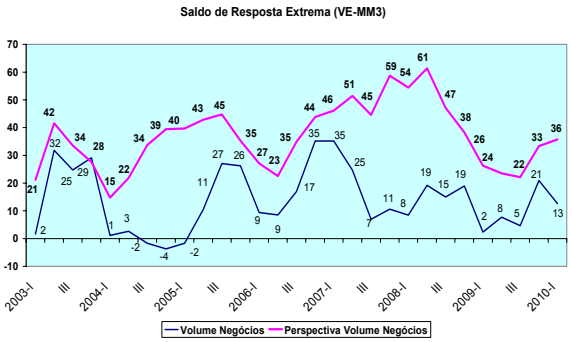

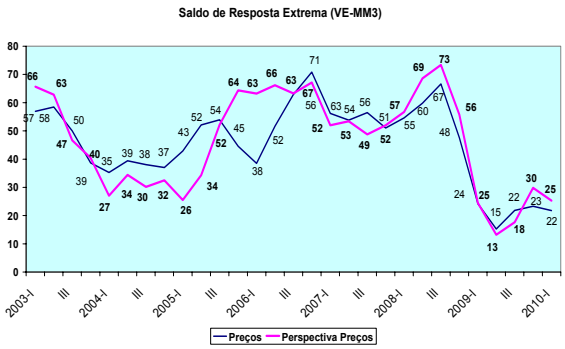

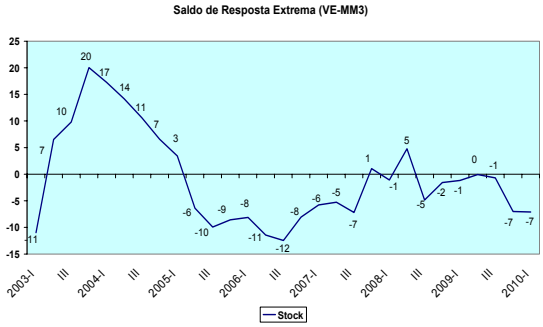

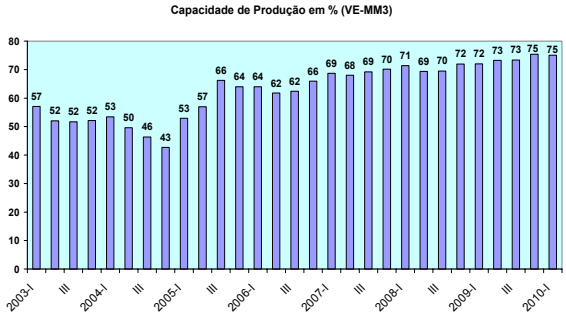

No que concerne às variáveis inquiridas, constata-se no 1º trimestre 2010 que, os preços de aquisição das matérias-primas e produtos intermédios diminuíram relativamente ao trimestre homólogo tendo ainda registado uma diminuição do stock de matérias-primas e produtos intermédios. No entanto, observa-se uma aceleração da produção actual face ao trimestre homólogo consequentemente, o volume de negócios aumentou relativamente ao mesmo período do ano 2009, tanto a capacidade teórica de produção como a capacidade de produção utilizada aumentaram face ao trimestre homólogo. Para os próximos três meses os empresários perspectivam uma estagnação dos preços de aquisição de matéria-prima, aumento tanto do volume de negócios como da produção e, aumento do volume do emprego no sector, face ao trimestre homólogo.

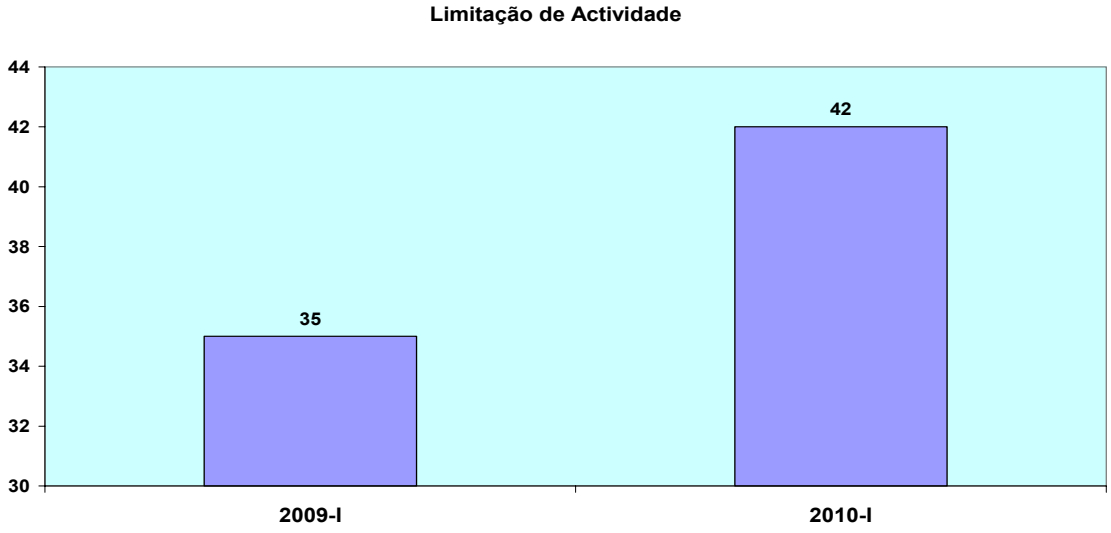

De acordo com os resultados obtidos no 1º trimestre 2010, constata-se que, na opinião dos empresários as limitações nas suas actividades aumentaram relativamente ao trimestre homólogo, ou seja, as empresas industriais em Cabo Verde tiveram mais obstáculos nas suas actividades do que em igual período do ano 2009.

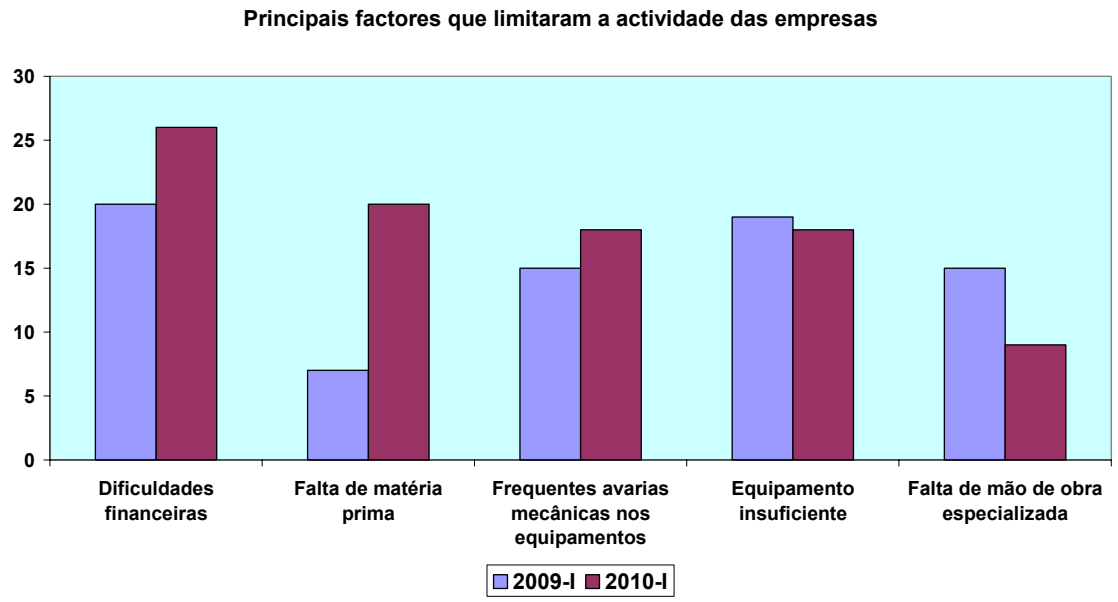

As principais causas das dificuldades referidas, de acordo com a opinião dos empresários, são as de falta de matéria-prima e dificuldades financeiras que, acentuaram relativamente ao trimestre homólogo. Tiveram ainda importância, frequentes avarias mecânicas nos equipamentos, equipamento insuficiente e falta de mão-de-obra especializada.

INSTITUTO NACIONAL DE ESTATISTICA
CABO VERDE

INQUÉRITO DE CONJUNTURA

Folha de Informação Rápida

TRANSPORTES E SERVIÇOS AUXILIARES AOS TRANSPORTES

1º Trimestre 2010

Indicador de Confiança Transporte e Serviços Auxiliares aos Transportes (VE-MM3)

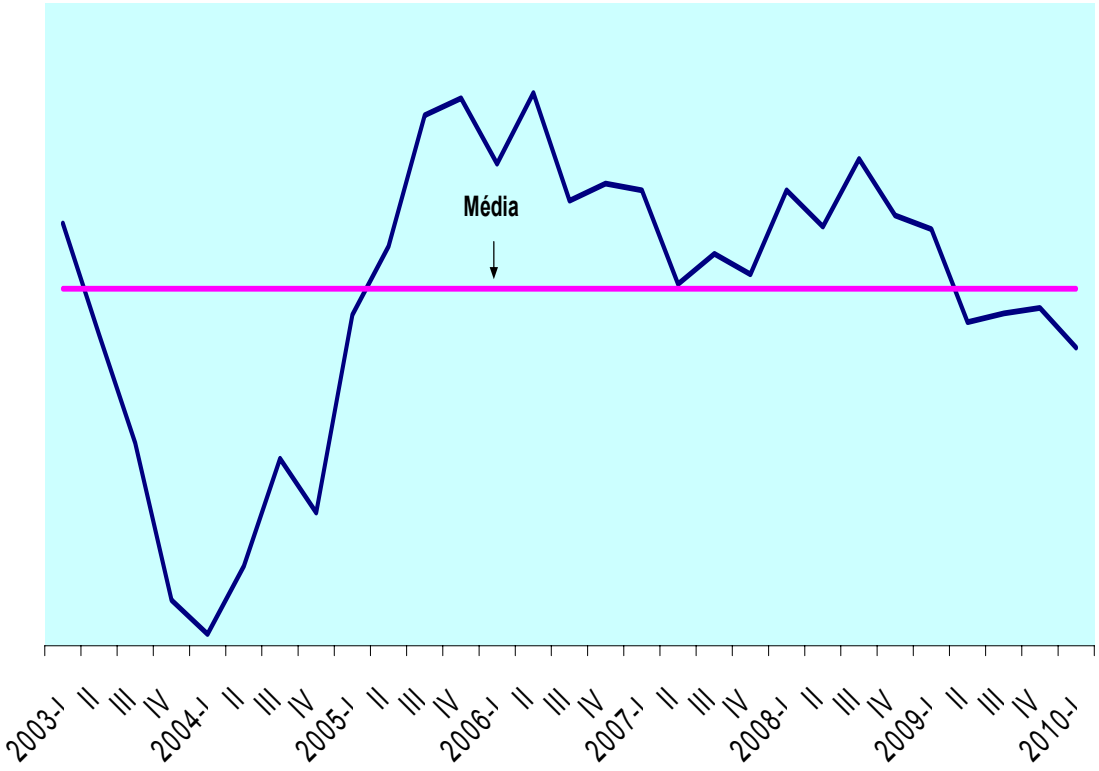

Abril – 2010

Ficha Técnica

Presidente
Antonio Duarte

Editor
Instituto Nacional de Estatística
Direcção de Método e Gestão de Informação
Serviço de Conjuntura

Av. Amilcar Cabral, CP 116
Cidade da Praia
Email:Inecv@ine.gov.cv

Web Site: www.ine.cv

Composição
Instituto Nacional de Estatística

Impressão
INE

Data de Impressão
Abril de 2010

Tiragem
300 Exemplares

Preço
300$00

Para quaisquer Esclarecimento Contactar:

Fernando Rocha
Serviço de Conjuntura
Telefone: (238) 61.38.27
Fax: (238) 61.16.56
Email: frocha@ine.gov.cv

Para carregar informação para o seu computador consulte www.ine.cv ou para receber gratuitamente informação por e-mail registe-se no nosso site

Consulte o Nosso Web Site!

NOTA INTRODUTÓRIA

Um inquérito de conjuntura é um instrumento efectivo de análise e interpretação da evolução da actividade económica no curto prazo. As perguntas são de caracter qualitativo e reflectem as opiniões dos empresários sobre a situação geral das suas empresas, sobre o comportamento de algumas variáveis significativas e também sobre as expectativas.

Áreas de Inquirição:

1. Comercio em Estabelecimento
2. Comercio em Feira
3. Turismo
4. Construção
5. Indústria Transformadora
6. Transportes e Serviços Auxiliares aos Transportes

Os inquéritos são realizados na última semana de Março, Junho, Setembro e Dezembro, e na primeira semana de Janeiro, Abril, Julho e Outubro.

NOTA TÉCNICA

Indicador de Confiança – Metodologia de Composição:

Média aritmética simples dos saldos de respostas extremas (s.r.e.) das seguintes variáveis:

- Actividade Actual
- Perspectivas de Actividade
- Perspectiva Emprego

Saldo de Respostas Extremas

Diferença entre as respostas positivas e respostas negativas dividido pelo número total de respostas $S.R.E = (SP_{ositivo} - SN_{egativo})/N$

Apresentação de Resultados

Os resultados são apresentados sob a forma das médias móveis de três meses (MM3)

Ponderação

O factor de ponderação é o número de pessoal ao serviço (NPS), atribuindo o peso relativo as empresas.

De acordo com os resultados obtidos no 1º trimestre de 2010, constata-se, que o indicador de confiança contrariou a tendência ascendente do último trimestre. Os resultados agora apurados fixam o indicador num nível abaixo da média da série. A conjuntura no sector é desfavorável, tendo ainda o indicador de confiança evoluído negativamente face ao mesmo período do ano 2009. Esta evolução negativa deveu-se ao comportamento desfavoráveis de todas as variáveis que compõem o indicador face ao trimestre homólogo.

Indicador de Confiança Transporte e Serviços Auxiliares aos Transportes (VE-MM3)

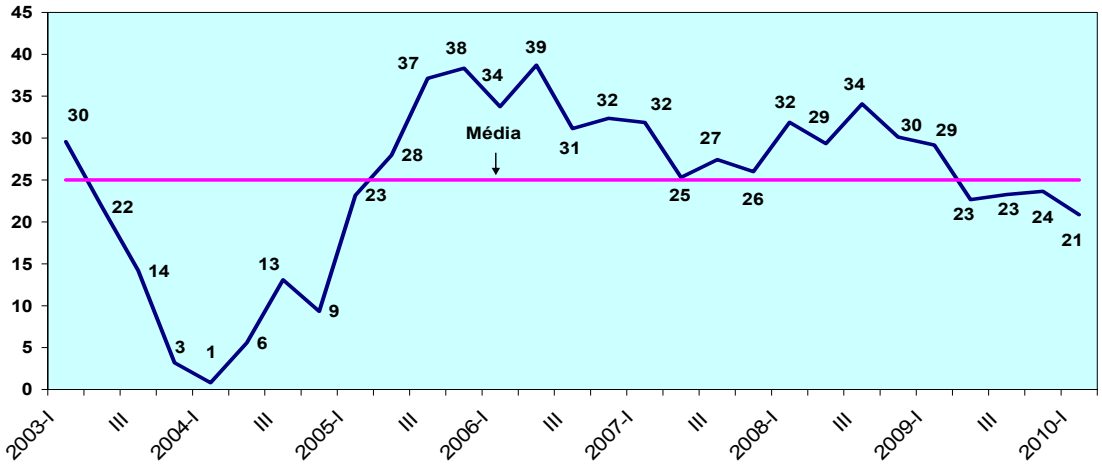

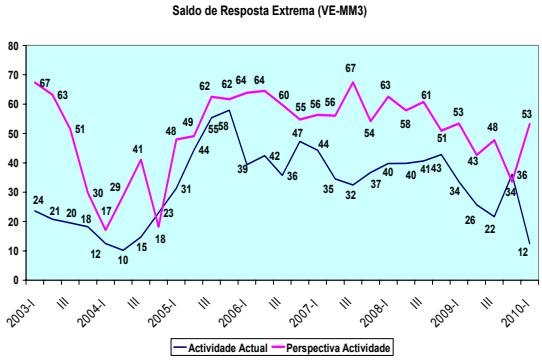

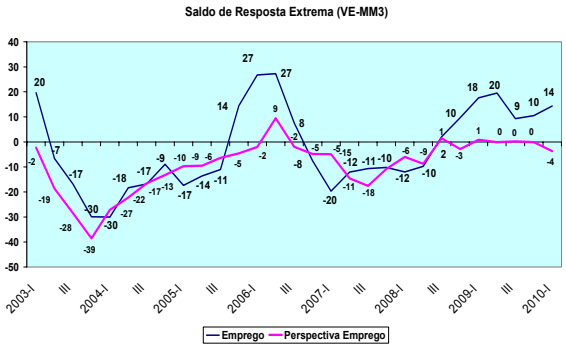

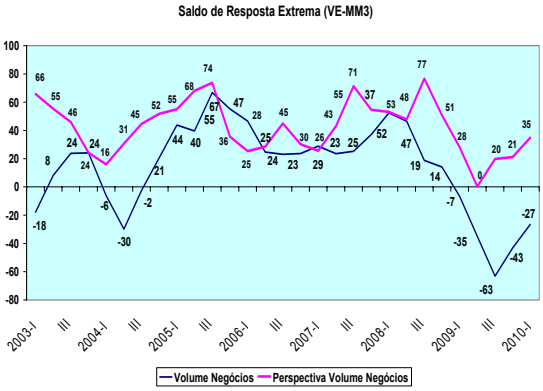

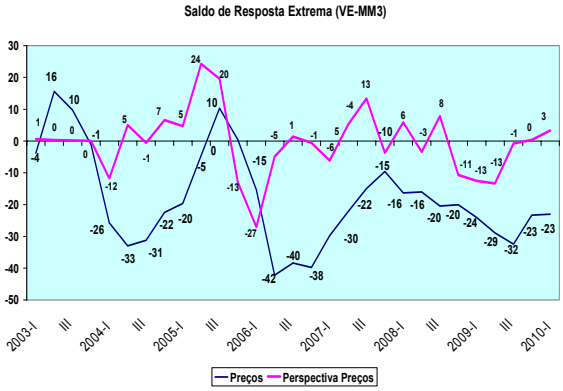

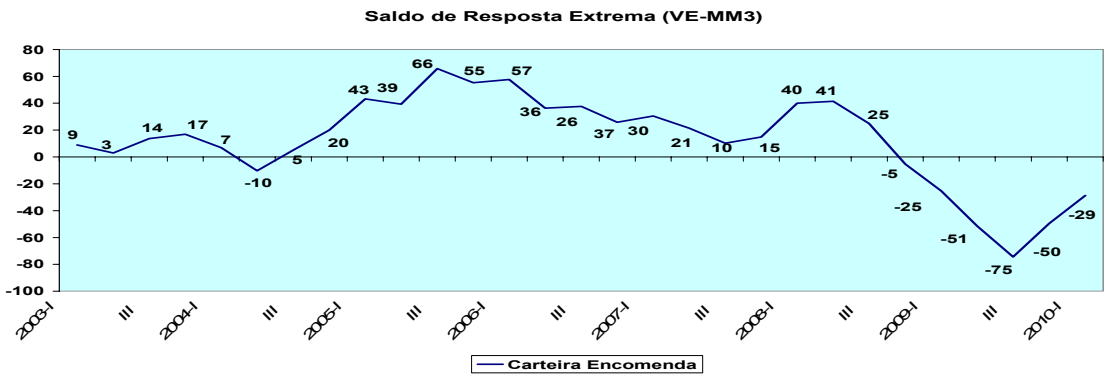

De acordo com os resultados obtidos no 1º trimestre 2010, constata-se que a carteira de encomendas manteve a tendência ascendente do último trimestre pese embora, ter registado uma evolução negativa face ao trimestre homólogo consequentemente, o volume de negócios diminuiu significativamente face ao mesmo período mas do ano 2009. Observa-se ainda um aumento ligeiro dos preços de prestação de serviços e, uma diminuição do volume de emprego no sector face ao trimestre homologo. Na opinião dos empresários do sector, a tendência para os próximos três meses aponta para a alta dos preços, diminuição do emprego e aumento do volume de negócios face ao trimestre homólogo.

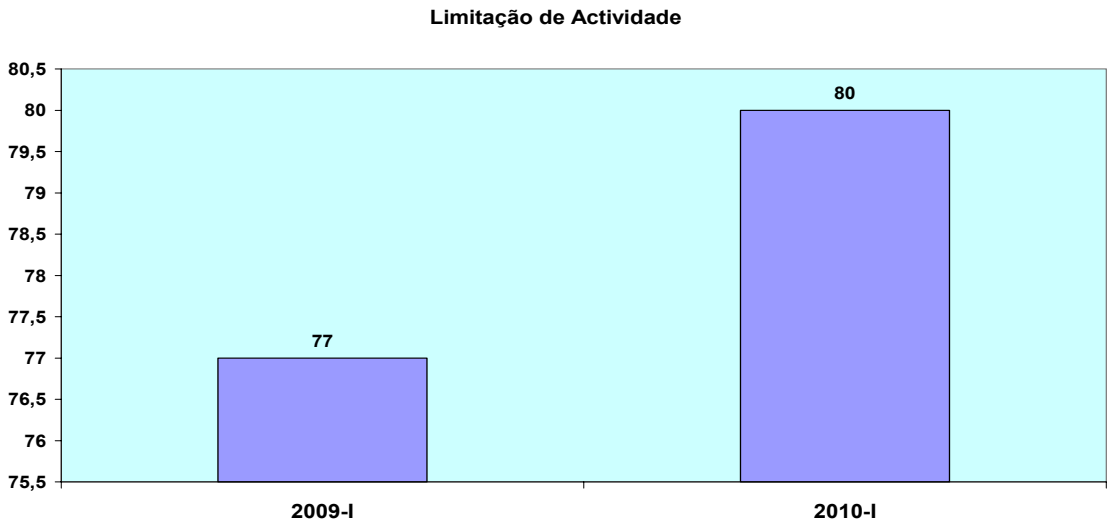

No que concerne a limitação de actividade, constata-se no 1º trimestre 2010, que as limitações na actividade das empresas do sector do transporte e serviços auxiliares aos transportes aumentaram relativamente ao mesmo período do ano 2009, ou seja, na opinião dos empresários as suas actividades tiveram mais obstáculos quando comparado com o primeiro trimestre de 2009.

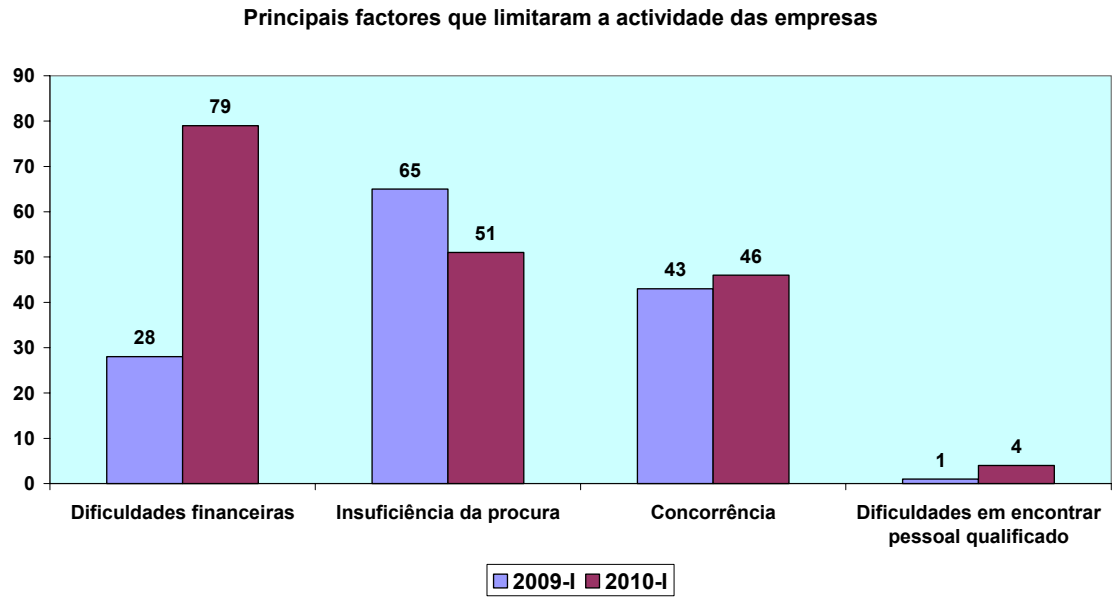

Em relação aos principais factores que limitaram a actividade das empresas, constata-se que, de acordo com os resultados obtidos no primeiro trimestre de 2010, as dificuldades financeiras e a insuficiência da procura continuam a ser obstáculos às empresas do sector de transportes e serviços auxiliares aos transportes. No entanto, de acordo com os resultados verifica-se que a concorrência e as dificuldades em encontrar pessoal qualificado limitaram a actividade das empresas no decorrer do 1º trimestre de 2010.

INSTITUTO NACIONAL DE ESTATISTICA
CABO VERDE

INQUÉRITO DE CONJUNTURA

Folha de Informação Rápida

TURISMO

1º Trimestre 2010

Indicador de Confiança Turismo (VE-MM3)

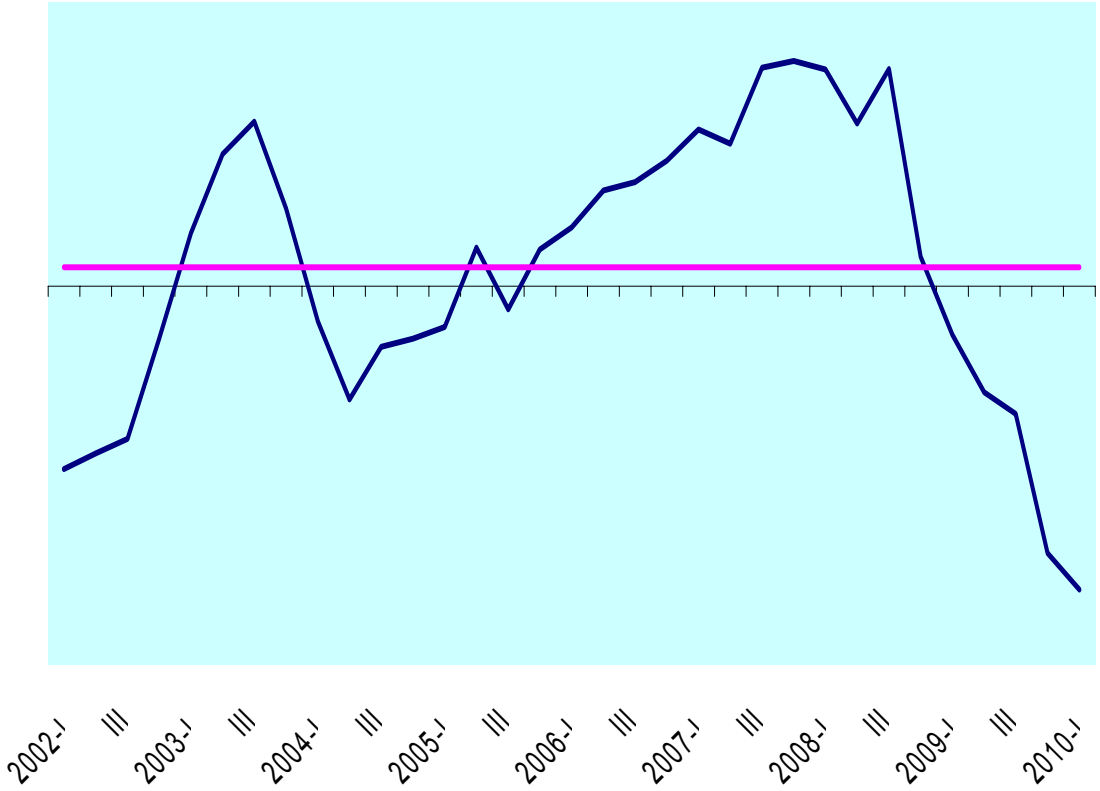

Abril – 2010

Ficha Técnica

Presidente
Antonio Duarte

Editor
Instituto Nacional de Estatística
Direcção de Método e Gestão de Informação
Serviço de Conjuntura

Av. Amilcar Cabral, CP 116
Cidade da Praia
Email: Inecv@ine.gov.cv

Web Site: www.ine.cv

Composição
Instituto Nacional de Estatística

Impressão
INE

Data de Impressão
Abril de 2010

Tiragem
300 Exemplares

Preço
300$00

Para quaisquer Esclarecimento Contactar:

Fernando Rocha
Serviço de Conjuntura
Telefone: (238) 261.38.27
Fax: (238) 261.16.56
Email: frocha@ine.gov.cv

Para carregar informação para o seu computador consulte www.ine.cv ou para receber gratuitamente informação por e-mail registe-se no nosso site

Consulte o Nosso Web Site!

NOTA INTRODUTÓRIA

Um inquérito de conjuntura é um instrumento efectivo de análise e interpretação da evolução da actividade económica no curto prazo. As perguntas são de caracter qualitativo e reflectem as opiniões dos empresários sobre a situação geral das suas empresas, sobre o comportamento de algumas variáveis significativas e também sobre as expectativas.

Áreas de Inquirição:

1. Comercio em Estabelecimento
2. Comercio em Feira
3. Turismo
4. Construção
5. Indústria Transformadora
6. Transportes e Serviços Auxiliares aos Transportes

Os inquéritos são realizados na última semana de Março, Junho, Setembro e Dezembro, e na primeira semana de Janeiro, Abril, Julho e Outubro.

NOTA TÉCNICA

Indicador de Confiança – Metodologia de Composição:

Média aritmética simples dos saldos de respostas extremas (s.r.e.) das seguintes variáveis:

- Actividade Actual
- Perspectivas de Actividade
- Perspectiva Emprego

Saldo de Respostas Extremas

Diferença entre as respostas positivas e respostas negativas dividido pelo número total de respostas S.R.E = $(SP_{ositivo} – SN_{egativo}) /N$

Apresentação de Resultados

Os resultados são apresentados sob a forma das médias móveis de três meses (MM3)

Ponderação

O factor de ponderação é o número de pessoal ao serviço (NPS), atribuindo o peso relativo as empresas.

No 1º trimestre 2010, verifica-se que o indicador de confiança manteve a tendência descendente dos últimos trimestres tendo, o indicador de confiança registado o valor mais baixo desde início da série, a conjuntura no sector contínua sendo desfavorável. Constata-se ainda, que o indicador de confiança evoluiu negativamente face ao trimestre homólogo, devido ao comportamento desfavorável de todas as variáveis que compõem o indicador face ao mesmo período do ano 2009.

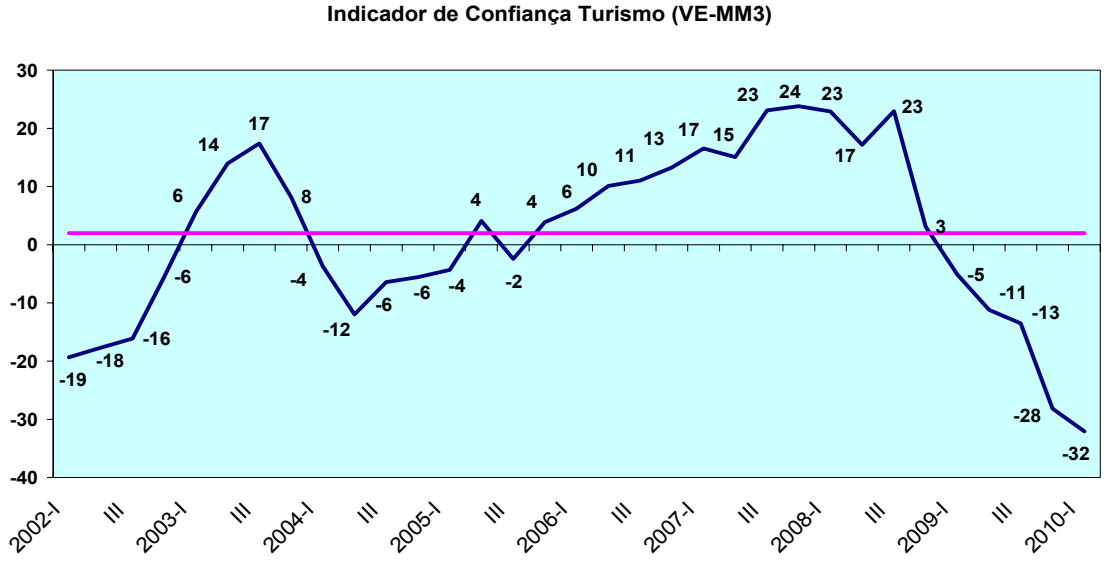

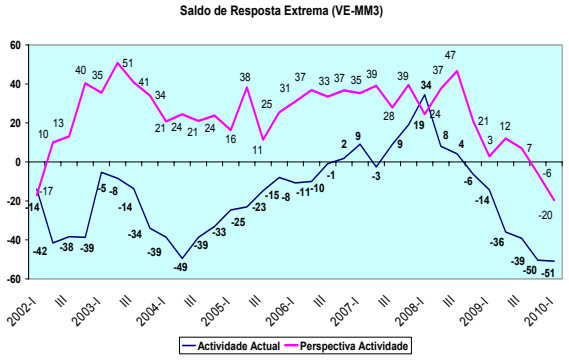

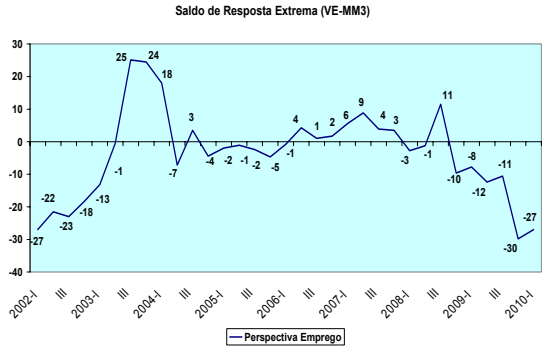

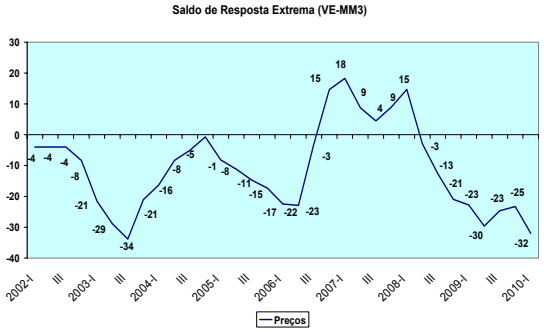

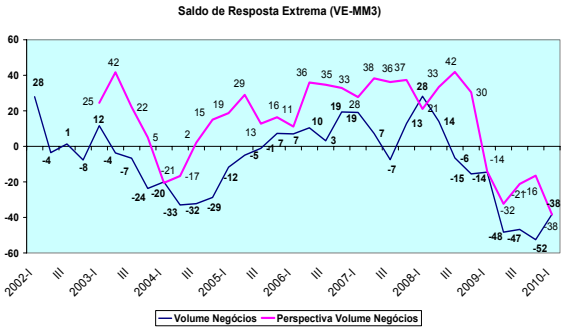

No que diz respeito ao comportamento das variáveis, constata-se que os preços diminuíram face ao trimestre homólogo, no entanto, o volume de negócios registou uma diminuição significativa relativamente ao mesmo período do ano 2009. Tendo ainda registado uma desaceleração da actividade actual das empresas face ao trimestre homólogo. De acordo com os empresários do sector do turismo, a tendência para o próximo trimestre aponta para a diminuição da actividade da empresa, diminuição do volume de negócio e consequentemente uma queda do volume de emprego face ao trimestre homólogo.

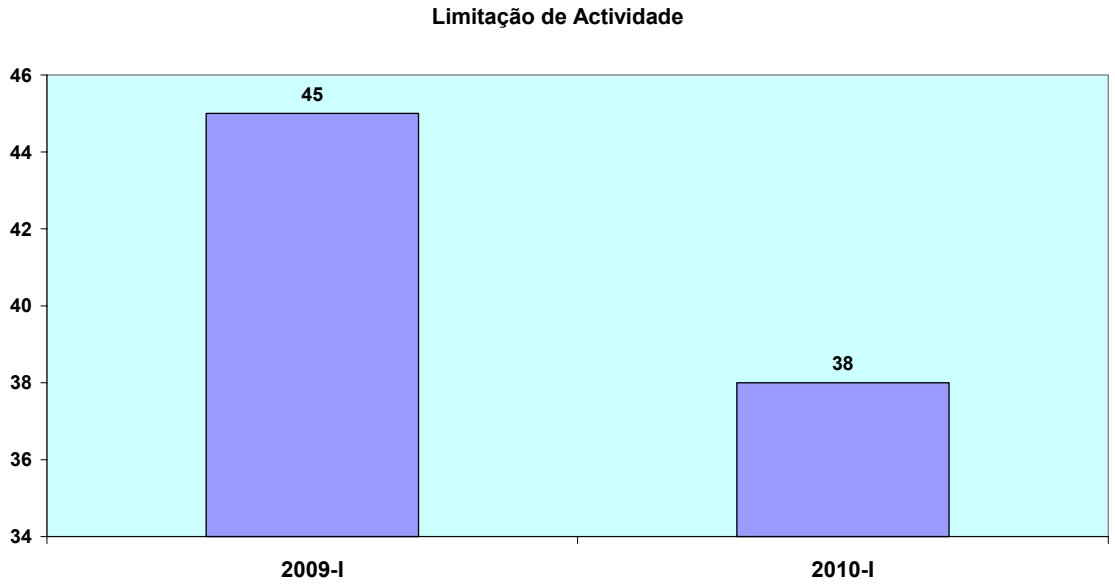

No que concerne à limitação de actividade, observa-se que no 1º trimestre 2010, as empresas do sector do turismo tiveram menos limitações nas suas actividades quando comparado com o mesmo período do ano 2009, ou seja, as empresas do turismo sentiram menos obstáculos nas suas actividades no 1º trimestre 2010 relativamente ao trimestre homologo.

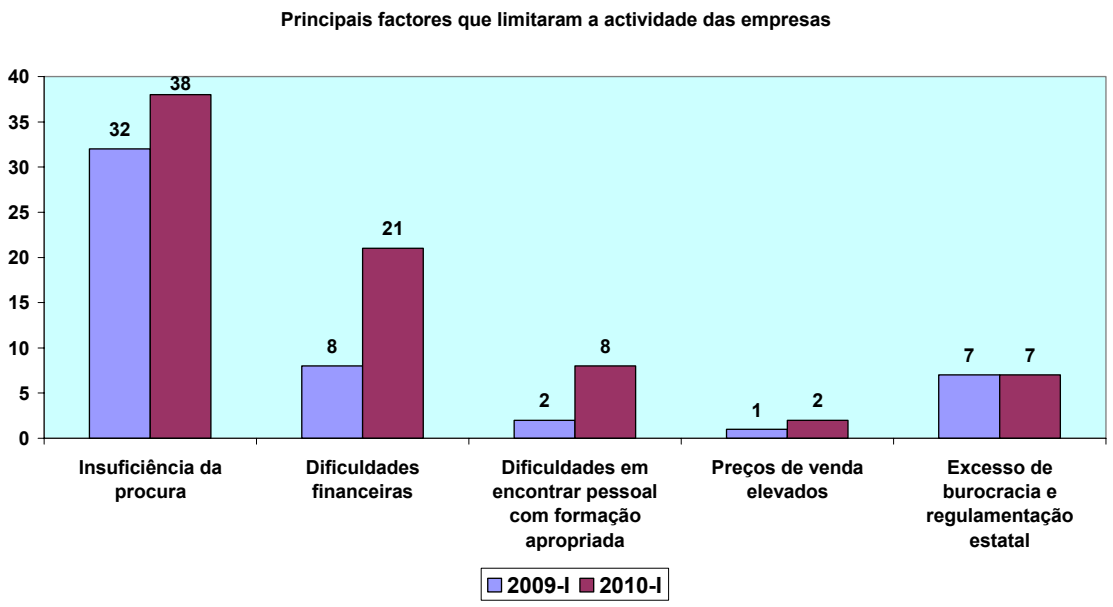

Em relação aos principais factores que limitaram a actividade das empresas, constata-se que a insuficiência da procura e as dificuldades financeiras são, segundo os empresários do sector do turismo um dos grandes obstáculos do sector actualmente que, acentuaram relativamente ao trimestre homologo. No entanto, as dificuldades em encontrar pessoal com formação apropriada, preços de venda elevados e excesso de burocracia e regulamentações estatais contribuíram negativamente ao desenvolvimento normal na actividade das empresas.