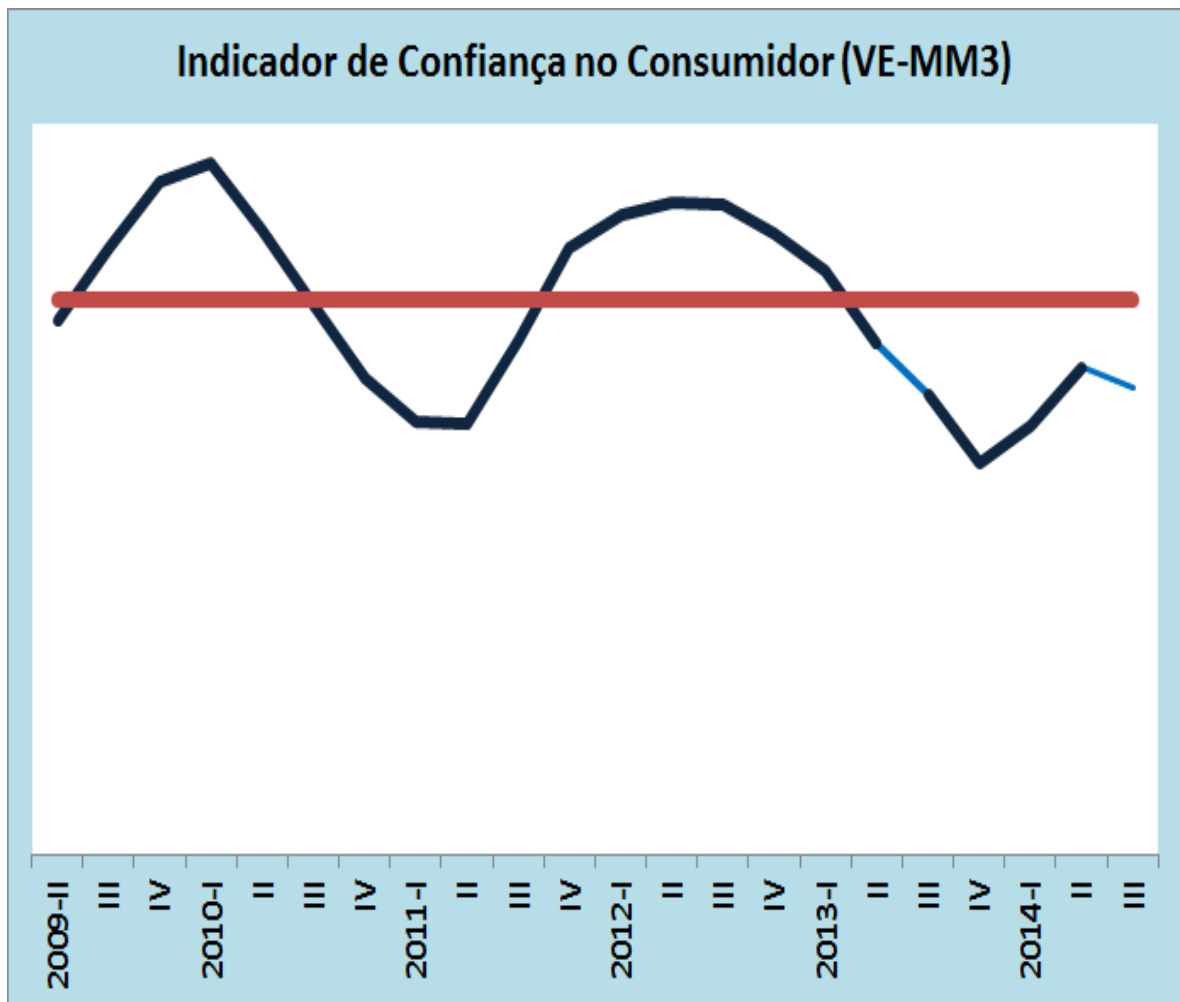


INQUÉRITO DE CONJUNTURA NO CONSUMIDOR

Folha de Informação Rápida

3º Trimestre 2014



Novembro – 2014

Ficha Técnica

Presidente

Antonio Duarte

Editor

Instituto Nacional de Estatística
Direcção de Método e Gestão de Informação
Serviço de Conjuntura

Av. Amílcar Cabral, CP 116
Cidade da Praia
Email: Inecv@ine.gov.cv

Web Site: www.ine.cv

Composição

Instituto Nacional de Estatística

Impressão

INE

Data de Impressão

Novembro de 2014

Tiragem

300 Exemplares

Preço

300\$00

Para quaisquer Esclarecimentos Contactar:

Fernando Rocha
Serviço de Conjuntura
Telefone: (238) 61.38.27
Fax: (238) 61.16.56
Email: frocha@ine.gov.cv

Para carregar informação para o seu computador consulte www.ine.cv ou para receber gratuitamente informação por e-mail registe-se no nosso site

NOTA INTRODUTÓRIA

Um inquérito de conjuntura no consumidor é um instrumento efectivo de análise e interpretação da evolução da actividade económica no curto prazo. As perguntas são de carácter qualitativo e reflectem as opiniões das famílias sobre a situação económica e financeira do país, bem como, a sua própria situação económica e financeira, avaliando ainda a intenção de poupança das referidas famílias.

METODOLOGIA:

Pretende-se descrever de forma resumida a metodologia utilizada no inquérito no consumidor:

Âmbito do Inquérito:

O inquérito é representativo ao nível do país, sendo que a recolha é feita nos seguintes domínios de estudo:

1. Praia
2. Santa Catarina
3. São Vicente
4. Sal

Periodicidade de Recolha:

A recolha dos dados do inquérito de Conjuntura no Consumidor acontece na primeira quinzena do fim de cada trimestre (Março, Junho, Setembro e Dezembro) e a divulgação dos resultados um mês depois.

Indicador de Confiança no Consumidor - Metodologia de Composição:

Média aritmética simples dos saldos de respostas extremas (s.r.e.) das seguintes variáveis:

- Situação financeira do seu lar (agregado familiar) nos próximos 12 meses (questão 2)
- Situação económica geral do país nos próximos 12 meses (questão 4)
- Desemprego no país nos próximos 12 meses com sinal invertido (questão 8)
- Situação económica actual do seu lar (questão 10)

Saldo de Respostas Extremas

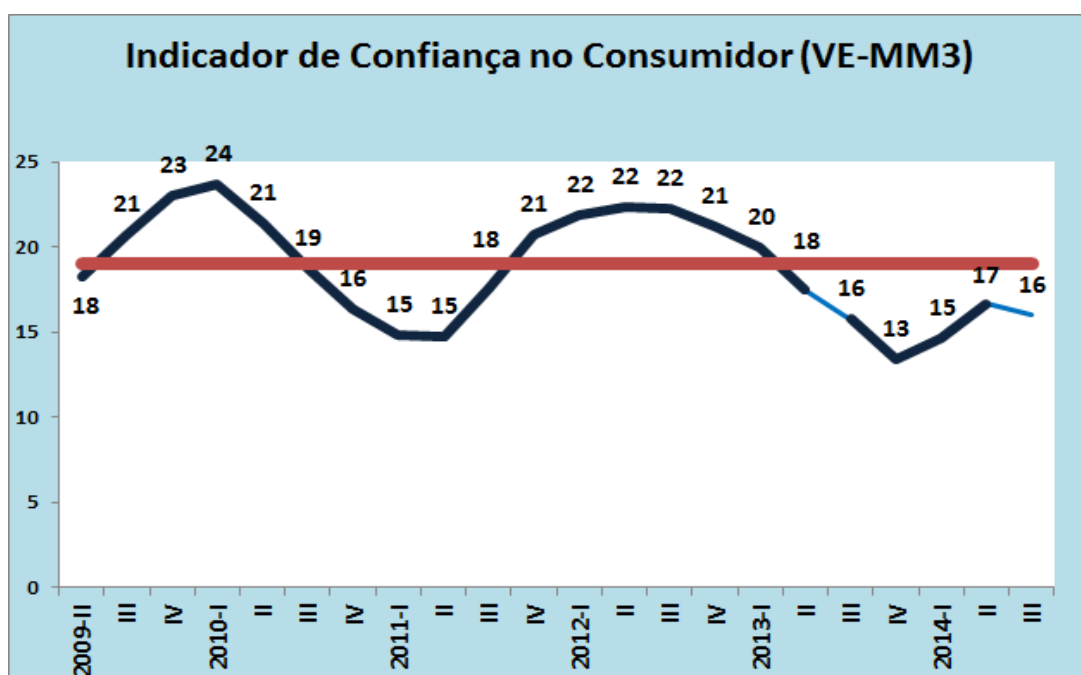
Diferença entre as respostas positivas e respostas negativas dividido pelo número total de respostas S.R.E = $((X_1 * 1 + X_2 * 0,5) - (X_3 * -0,5 + X_4 * -1))$

Apresentação de Resultados

Os resultados são apresentados sob a forma das médias móveis de três termos (MM3).

ANÁLISE DOS PRINCIPAIS RESULTADOS

De acordo com os resultados do inquérito de Conjuntura no Consumidor, apurados pelo Instituto Nacional de Estatística no 3º trimestre de 2014, o indicador de confiança no consumidor contrariou a tendência ascendente dos últimos trimestres. A confiança dos cabo-verdianos volta a diminuir, tendo o indicador situado abaixo da média da série. Observa-se ainda, que o indicador manteve no mesmo nível relativamente ao trimestre homólogo. Esta deveu-se a apreciação negativa sobre a situação financeira das famílias e a situação económica do país para os próximos 12 meses relativamente ao mesmo período do ano 2013.



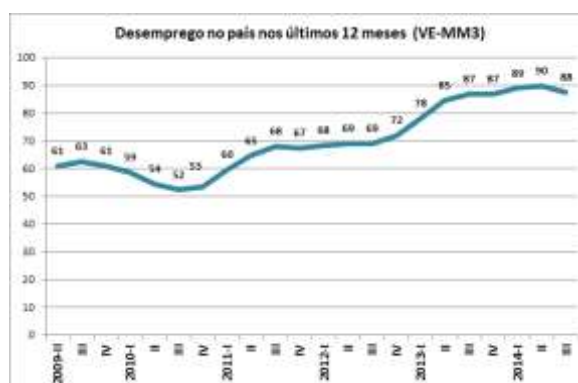
O quadro a seguir apresenta os principais resultados dos inquéritos de conjuntura (famílias e empresas)

Indicador de Confiança e de Clima Económico (VE-MM3)

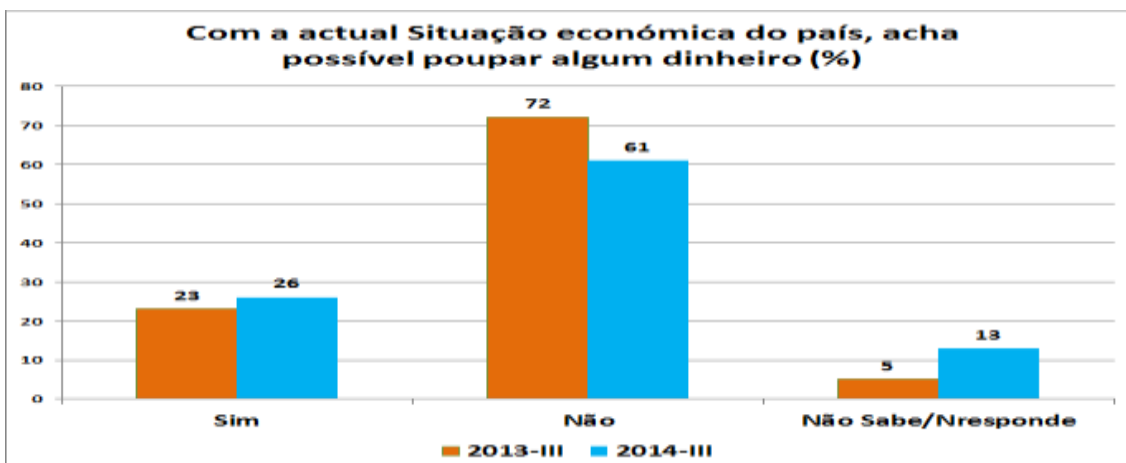
| | Indicador de Confiança no Consumidor | Indicador de Clima Económico | Indicador de Confiança | | | | | |
|----------|--------------------------------------|------------------------------|-----------------------------|---------|------------|-------------------|--------------------------|---------------------------------------|
| | | | Comércio em Estabelecimento | Turismo | Construção | Comércio em Feira | Indústria Transformadora | Transportes e Serviços Auxiliares aos |
| 2009-III | 21 | 3 | 1 | -13 | -24 | 4 | 20 | 23 |
| 2010-III | 19 | 2 | 8 | -29 | -25 | 7 | 24 | 22 |
| 2011-III | 18 | 4 | 9 | 1 | -33 | 16 | 19 | 26 |
| 2012-III | 22 | -1 | 6 | -2 | -27 | 17 | 13 | 7 |
| 2013-III | 16 | -7 | -1 | -2 | -41 | 12 | 17 | -3 |
| 2014-I | 15 | -7 | -5 | -6 | -38 | 7 | 14 | -1 |
| II | 17 | -8 | -1 | -27 | -32 | 4 | 19 | 4 |
| III | 16 | -10 | -8 | -28 | -30 | 4 | 21 | -2 |

SITUAÇÃO PRESENTE E PASSADO

De acordo com as famílias inquiridas, tanto a situação económica das famílias como a situação económica do país evoluiu negativamente relativamente ao trimestre homólogo. Segundo os inquiridos os preços de bens e serviços diminuíram face ao trimestre homólogo. De acordo com os inquiridos, o desemprego no país aumentou ligeiramente quando comparado com o mesmo período do ano 2013.

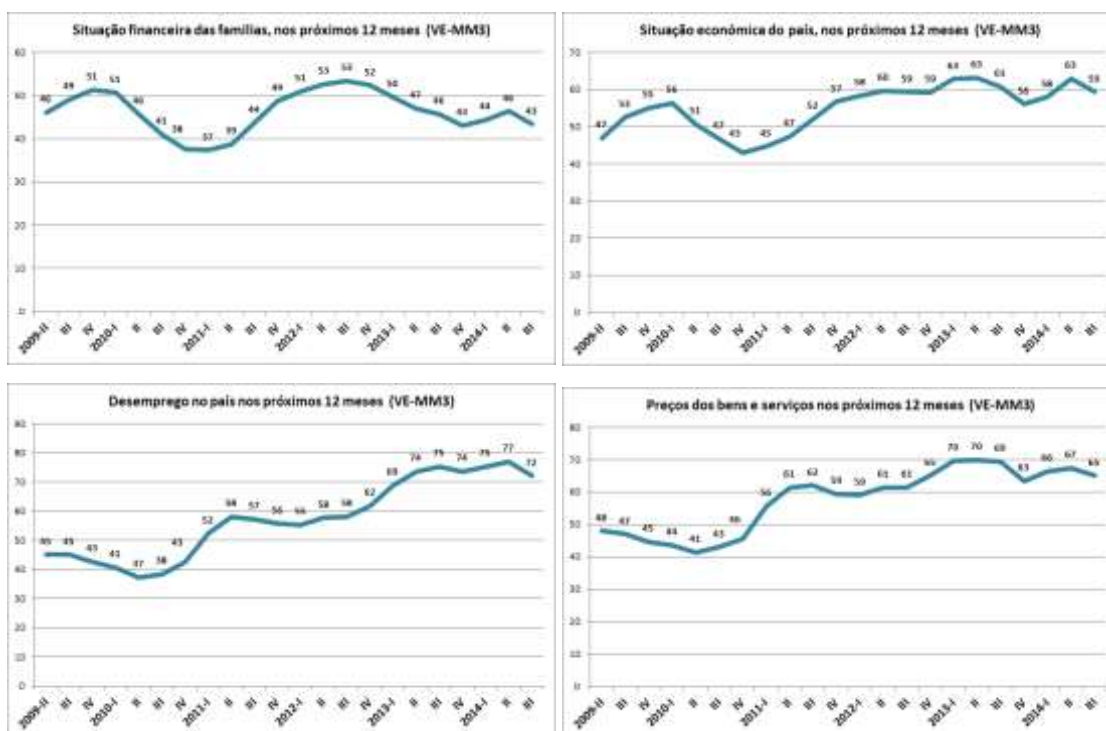


Relativamente ao item poupança, a maior parte dos inquiridos no terceiro trimestre do ano de 2014 (61%), consideraram que com a actual situação económica do país, não será possível poupar dinheiro. No trimestre homólogo esse percentual foi de 72%. De realçar que 26% dos inquiridos afirmam ser possível poupar algum dinheiro com a actual situação económica do país.



SITUAÇÃO FUTURO “PERSPECTIVA”

De acordo com os inquiridos, para os próximos 12 meses, tanto a situação financeira das famílias como a situação económica do país deverá evoluir negativamente relativamente ao mesmo período do ano 2013. Segundo as famílias inquiridas, os preços de bens e serviços deverão diminuir quando comparado com o trimestre homólogo, o desemprego no país deverá diminuir ligeiramente.



Quando questionados se tencionam comprar um carro nos próximos 2 anos, a maioria dos inquiridos afirma que não, certeza absoluta, ou seja, 94% dos inquiridos afirmam ter a certeza absoluta que não tencionam comprar um carro nos próximos dois anos. De referir que dos inquiridos apenas 3% afirmaram que provavelmente irão comprar um carro nos próximos dois anos.

Relativamente a intenção de comprar ou construir uma casa nos próximos 2 anos, também a maioria dos inquiridos, 75% é de opinião de que não irá comprar nem construir uma casa, contra 60% registado no período homólogo. Cerca de 9% afirmaram que provavelmente não irão construir ou comprar uma casa, 12% dos entrevistados são de opinião que provavelmente irão construir ou comprar uma casa nos próximos 2 anos e 4% afirmam que sim, certeza absoluta irão comprar ou construir uma casa.

