

ESTATÍSTICAS DO TURISMO 2015



Instituto Nacional de Estatística
Estatísticas do Turismo 2015

Presidente
António dos Reis Duarte

Editor
Instituto Nacional de Estatística

Av. Cidade de Lisboa, nº 18,
Cx. Postal 116, Praia
Tel.: +238 261 38 27 * Fax: +238 261 16 56 *
Email: inecv@ine.gov.cv

Design e composição;
Divisão de Difusão, Instituto Nacional de Estatística

© Copyright 2015
Instituto Nacional de Estatística

Apoio ao utilizador

Divisão de difusão

Av. Cidade de Lisboa, nº 18,
Cx. Postal 116, Praia
Tel.: +238 261 38 27 * Fax: +238 261 16 56 *
E-mail: difusao.ine@ine.gov.cv

Preço
1.500\$00

Para quaisquer Esclarecimento, contactar:

Olga Cruz

Tel.: (238) 261.39.60/38.27
Fax: (238) 261.16.56
Email : olga.cruz@ine.gov.cv

SINAIS CONVENCIONAIS

- ... Dado confidencial
- » Resultado nulo
- Dado não disponível
- “ Estimativa
- * Dado rectificado
- ° Dado inferior a metade do módulo da unidade utilizada
- n.e. Não especificado

Nota – Por razões de arredondamento, os totais podem não corresponder à soma das parcelas.

SIGLAS E ABREVIATURAS

- ECV Escudos Cabo-verdianos
- H Homens
- M Mulheres
- Nº Número
- % Percentagem

Esclarecimentos / Contactos com o INE

Para quaisquer Esclarecimento, contactar:

Olga Cruz

Tel.: (238) 261.39.60/38.27

Fax: (238) 261.16.56

Email : olga.cruz@ine.gov.cv

ÍNDICE

NOTA INTRODUTÓRIA	6
--------------------------------	----------

1- ANÁLISE DOS PRINCIPAIS RESULTADOS DO INVENTÁRIO ANUAL DOS ESTABELECIMENTOS HOTELEIROS.....	8
--	----------

1.1. ESTABELECIMENTOS HOTELEIROS E CAPACIDADE HOTELEIRA.....	8
QUADRO1: EVOLUÇÃO DE ESTABELECIMENTOS, QUARTOS, CAMAS, CAPACIDADE DE ALOJAMENTO E PESSOAL AO SERVIÇO, 2009 – 2015	8
1.2. ESTABELECIMENTOS HOTELEIROS E CAPACIDADE HOTELEIRA POR ILHA	8
QUADRO 2: ESTABELECIMENTOS DE ALOJAMENTO DISPONÍVEIS SEGUNDO O TIPO, POR ILHA, 2015.....	9
GRÁFICO 1: DISTRIBUIÇÃO (%) DE CAMAS DISPONÍVEIS POR ILHA, 2015	10
1.3. ESTABELECIMENTOS HOTELEIROS SEGUNDO PESSOAL AO SERVIÇO	10
QUADRO 3: PESSOAL AO SERVIÇO SEGUNDO O TIPO DE ESTABELECIMENTO POR ILHA, 2015.....	11
1.4. SERVIÇOS OFERECIDOS NOS ESTABELECIMENTOS HOTELEIROS.....	12
QUADRO 4: QUARTOS COM SERVIÇOS POR TIPO DE ESTABELECIMENTO, 2015.....	12
1.5. PREÇO DAS UNIDADES HOTELEIRAS E CAPACIDADE DOS RESTAURANTES	13

ANEXO I - QUADROS.....	14
-------------------------------	-----------

QUADRO 6: EVOLUÇÃO DO NÚMERO DE ESTABELECIMENTOS, QUARTOS, CAMAS, CAPACIDADE E PESSOAL AO SERVIÇO, 2009 – 2015	15
QUADRO 7: QUARTOS DISPONÍVEIS SEGUNDO O TIPO DE ESTABELECIMENTO POR ILHA, 2015.....	15
QUADRO 8: CAMAS DISPONÍVEIS SEGUNDO O TIPO DE ESTABELECIMENTO POR ILHA, 2015	16
QUADRO 9: CAPACIDADE DE ALOJAMENTO DISPONÍVEL, SEGUNDO O TIPO DE ESTABELECIMENTO, POR ILHA, 2015	16
QUADRO 10: ESTABELECIMENTOS DE ALOJAMENTO SEGUNDO A ORIGEM DO CAPITAL SOCIAL, POR ILHA, 2015	17
QUADRO 11: ESTABELECIMENTOS DE ALOJAMENTO SEGUNDO A ORIGEM DO CAPITAL SOCIAL, POR TIPO, 2015	17
QUADRO 12: PESSOAL AO SERVIÇO, REMUNERADO OU NÃO POR ILHA, 2015	18
QUADRO 13: PESSOAL AO SERVIÇO, REMUNERADO OU NÃO, POR TIPO DE ESTABELECIMENTO, 2015	18
QUADRO 14: PESSOAL AO SERVIÇO REMUNERADO SEGUNDO TIPO DE CONTRATO, POR ILHA, 2015.....	19
QUADRO 15: PESSOAL AO SERVIÇO REMUNERADO SEGUNDO TIPO DE CONTRATO, POR TIPO DE ESTABELECIMENTO, 2015	19
QUADRO 16: PESSOAL AO SERVIÇO CONTRATADO A TERMO, SEGUNDO TEMPO DE CONTRATO, POR ILHA, 2015	20
QUADRO 17: PESSOAL AO SERVIÇO CONTRATADO A TERMO, SEGUNDO TEMPO DE CONTRATO, POR TIPO DE ESTABELECIMENTO, 2015.....	20
QUADRO 18: PESSOAL AO SERVIÇO, NACIONAL E ESTRANGEIRO POR ILHA, 2015.....	21
QUADRO 19: PESSOAL AO SERVIÇO, NACIONAL E ESTRANGEIRO, POR TIPO DE ESTABELECIMENTO, 2015	21
QUADRO 20: PESSOAL AO SERVIÇO, SEGUNDO O GÉNERO, POR ILHA, 2015	22
QUADRO 21: PESSOAL AO SERVIÇO, SEGUNDO O GÉNERO, POR TIPO DE ESTABELECIMENTO, 2015.....	22
QUADRO 22: PESSOAL AO SERVIÇO SEGUNDO A CATEGORIA POR ILHA, 2015.....	23
QUADRO 23: PESSOAL AO SERVIÇO SEGUNDO A CATEGORIA, POR TIPO DE ESTABELECIMENTO, 2015	24
QUADRO 24: DISTRIBUIÇÃO DOS ESTABELECIMENTOS SEGUNDO O ESCALÃO DO PESSOAL AO SERVIÇO POR ILHA, 2015	25
QUADRO 25: DISTRIBUIÇÃO DOS ESTABELECIMENTOS SEGUNDO O ESCALÃO DE PESSOAL AO SERVIÇO, POR TIPO DE ESTABELECIMENTO, 2015.....	25
QUADRO 26: QUARTOS COM SERVIÇOS, POR ILHA, 2015	26
QUADRO 27: SERVIÇOS GERAIS NOS ESTABELECIMENTOS POR ILHA, 2015	27
QUADRO 28: SERVIÇOS GERAIS NOS ESTABELECIMENTOS, POR TIPO DE ESTABELECIMENTO, 2015.....	27
QUADRO 29: EQUIPAMENTOS GERAIS NOS ESTABELECIMENTOS, POR ILHA, 2015.....	29
QUADRO 30: PREÇO MÉDIO DIÁRIO SEGUNDO A ÉPOCA E O TIPO DE QUARTO, POR ILHA (EM ECV), 2015	30
QUADRO 31: PREÇO MÉDIO DIÁRIO SEGUNDO A ÉPOCA E O TIPO DE QUARTO, POR TIPO DE ESTABELECIMENTO (EM ECV), 2015.....	31
QUADRO 32: CAPACIDADE DOS RESTAURANTES SEGUNDO O TIPO DE ESTABELECIMENTO POR ILHA,.....	32
2015.....	32
QUADRO 33: CAPACIDADE MÉDIA DOS RESTAURANTES SEGUNDO O TIPO DE ESTABELECIMENTO POR ILHA, 2015...32	32
2. ANÁLISE DOS PRINCIPAIS RESULTADOS DO INQUÉRITO À MOVIMENTAÇÃO DE HÓSPEDES	34
2.1. HÓSPEDES E DORMIDAS.....	34

ANEXO II - QUADROS.....	39
--------------------------------	-----------

QUADRO 35: HÓSPEDES SEGUNDO O TIPO DE ESTABELECIMENTO, POR PAÍS DE RESIDÊNCIA HABITUAL DOS HÓSPEDES, 2015	40
QUADRO 36: DORMIDAS SEGUNDO O TIPO DE ESTABELECIMENTO, POR PAÍS DE RESIDÊNCIA HABITUAL DOS HÓSPEDES, 2015	41
QUADRO 37: HÓSPEDES NOS ESTABELECIMENTOS HOTELEIROS SEGUNDO A ILHA, POR PAÍS DE RESIDÊNCIA HABITUAL DOS HÓSPEDES, 2015	42
QUADRO 38: DORMIDAS NOS ESTABELECIMENTOS HOTELEIROS SEGUNDO A ILHA, POR PAÍS DE RESIDÊNCIA HABITUAL DOS HÓSPEDES, 2015	43
QUADRO 39: ESTADIA MÉDIA SEGUNDO O TIPO DOS ESTABELECIMENTOS, POR PAÍS DE RESIDÊNCIA HABITUAL DOS HÓSPEDES, 2015.....	44
CONCEITOS E DEFINIÇÕES	45
INSTRUMENTOS DE NOTAÇÃO	50

NOTA INTRODUTÓRIA

A presente publicação divulga os principais resultados do Inventário Anual dos Estabelecimentos de Alojamento Turístico e do Inquérito à Movimentação de Hospedes, realizados durante o ano de 2015, com vista a proporcionar aos utilizadores, dados gerais que permitam caracterizar o sector, bem como, alguns quadros de síntese e uma breve análise dos principais resultados. De referir que estas informações são de extrema relevância, na medida em que, fornecem aos operadores turísticos e investidores externos, informações sobre a oferta e a procura de serviços, permitindo assim uma maior racionalidade na tomada de decisões.

A informação estatística divulgada nesta publicação corresponde, a um resumo dos resultados disponíveis no Instituto Nacional de Estatística. É possível fornecer dados com maior desagregação, em suporte papel ou magnético, mediante pedido específico dirigido ao INE.

Solicitamos a colaboração crítica de todos os que se interessam pela melhoria das estatísticas do turismo.

Por esta agradecemos, de uma forma especial, a todos os responsáveis dos estabelecimentos hoteleiros pela forma como aderiram aos inquéritos, sem os quais seria impossível a elaboração desta publicação.

Instituto Nacional de Estatística, Março de 2016

**C
A
P
Í
T
U
L
O

I**

**INVENTÁRIO ANUAL DE
ESTABELECIMENTOS HOTELEIROS**

- ◆ **ANÁLISE DOS PRINCIPAIS RESULTADOS**
- ◆ **ANEXO I - QUADROS**

1- ANÁLISE DOS PRINCIPAIS RESULTADOS DO INVENTÁRIO ANUAL DOS ESTABELECIMENTOS HOTELEIROS

1.1. Estabelecimentos hoteleiros e capacidade hoteleira

Segundo os dados do inventário anual realizado pelo Instituto Nacional de Estatística, no final do ano 2015 estiveram em atividade 226 **estabelecimentos hoteleiros**, menos 1,3% do que o ano anterior.

Esses estabelecimentos hoteleiros ofereceram uma **capacidade de alojamento** de **10.626 quartos, 18.055 camas e 22.954 lugares**, traduzindo-se em decréscimos de 2,0%, 0,7% e 0,9% respetivamente, em relação ao mesmo período do ano anterior.

Quadro1: Evolução de estabelecimentos, quartos, camas, capacidade de alojamento e pessoal ao serviço, 2009 – 2015

	2009	2010	2011	2012	2013	2014	2015	Evol. 2015/2014
Estabelecimentos	173	178	195	207	222	229	226	-1,3
Nº de Quartos	6.367	5.891	7.901	8.522	9.058	10.839	10.626	-2,0
Nº de Camas	11.720	11.397	14.076	14.999	15.995	18.188	18.055	-0,7
Capacidade de Alojamento	14.096	13.862	17.025	18.194	19.428	23.171	22.954	-0,9
Pessoal ao Serviço	4.120	4.058	5.178	5.385	5.755	6.282	6.426	2,3

Fonte: Inventário Anual de Estabelecimento Hoteleiro 2015 (INE)

1.2. Estabelecimentos hoteleiros e capacidade hoteleira por ilha

A **ilha de Santiago** possui 49 estabelecimentos de alojamento turístico o que corresponde a 21,7% do total existente. Seguem-se as ilhas de Santo Antão, S. Vicente e Sal com 42, 40 e 28 estabelecimentos, respetivamente, representando 18,6%, 17,7% e 12,4%.

Maior aumento ocorreu na **ilha de São Vicente**, com um acréscimo de **3** estabelecimentos face ao ano anterior. Seguem-se as ilhas de Santo Antão e Maio, ambas com acréscimo de 1 estabelecimento. As Ilhas do Sal, Santiago e Brava tiveram, cada uma, 2 estabelecimentos a menos do que o ano anterior. As ilhas da Boa Vista, Maio e Fogo registaram um decréscimo de 1 estabelecimento cada. Na ilha de São Nicolau não se registou variação.

Em relação ao tipo de alojamento, verificou-se maior aumento nos hotéis, com mais 5 estabelecimentos, face ao ano 2014, são seguidos das residenciais (+2). Os decréscimos ocorreram nas Pensões (-6), nas pousadas e hotéis apartamentos, ambas com menos 2 estabelecimentos cada. Nos aldeamentos turísticos não se registaram variações.

Considerando a tipologia dos estabelecimentos, as **residenciais** passaram a ser os estabelecimentos hoteleiros com maior peso, representando cerca de 31,4% do total, ficando as pensões e os hotéis em segundo e terceiro lugares com 28,3% e 26,1%, respetivamente.

Quadro 2: Estabelecimentos de alojamento disponíveis segundo o tipo, por Ilha, 2015

Ilha	Tipo de Estabelecimento												Total	
	Hotéis		Pensões		Pousadas		Hotéis-apartamentos		Aldeamentos Turísticos		Residenciais			
	Nº	%	Nº	%	Nº	%	Nº	%	Nº	%	Nº	%	Nº	%
S. Antão	4	7	18	28	1	17		0	1	14	18	25	42	18,6
S. Vicente	8	14	8	13	1	17	1	5	-	-	22	31	40	17,7
S. Nicolau	-	-	6	9	-	-	1	5	-	-	2	3	9	4,0
Sal	13	22	4	6	-	-	3	16	3	43	5	7	28	12,4
Boavista	8	14		0	-	-	4	21	1	14	7	10	20	8,8
Maio	1	2	1	2	-	-	2	11	-	-	5	7	9	4,0
Santiago	20	34	12	19	3	50	7	37	1	14	6	8	49	21,7
Fogo	4	7	12	19	-	-	1	5	1	14	4	6	22	9,7
Brava	1	2	3	5	1	17		0	-	-	2	3	7	3,1
TOTAL	59	100	64	100	6	100	19	100	7	100	71	100	226	100,0
%	26,1		28,3		2,7		8,4		3,1		31,4		100,0	

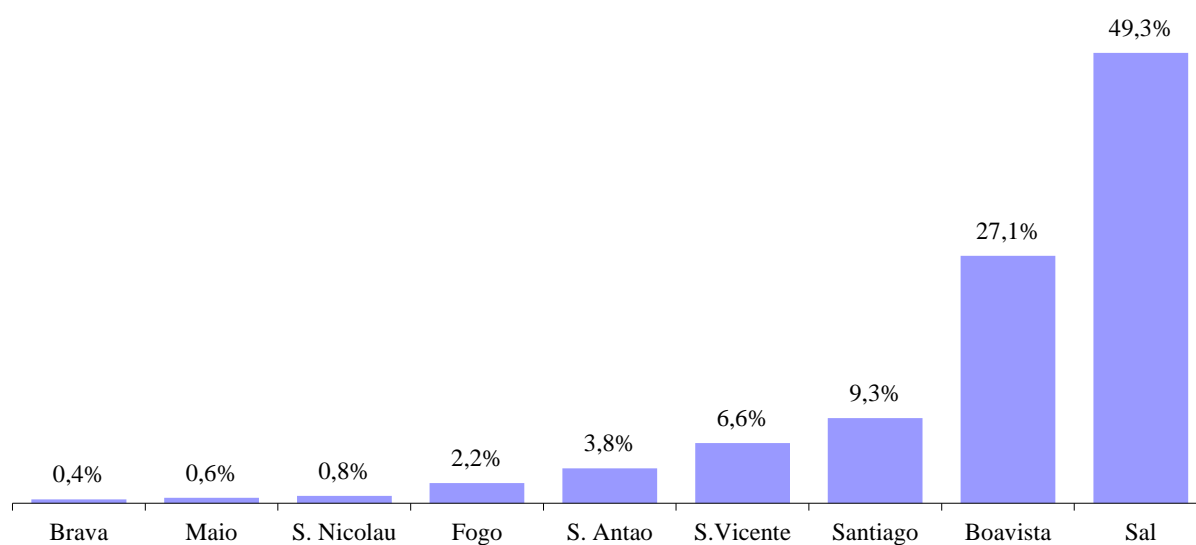
Fonte: Inventário Anual de Estabelecimento Hoteleiro 2015 (INE)

No período em análise, os **quartos** disponíveis continuam a ter maior expressão na ilha do **Sal**, 47,2%. Boa Vista manteve o 2º lugar, com 24,7%, e Santiago o 3º com 11,2%. Os hotéis continuam a liderar com cerca de 75,6% dos quartos, seguidos pelas residenciais e pensões, com 7,4% e 6,7%, respetivamente. (Quadro 7 em anexo).

A oferta **de camas** concentrou-se principalmente na ilha do Sal (49,3%). Seguem-se as ilhas da Boa Vista com 27,1%, Santiago com 9,3% e S. Vicente com 6,6%, enquanto as restantes ilhas oferecem cerca de 7,7% do total das camas disponíveis.

A distribuição por tipo de estabelecimento, revelou que os hotéis representam mais de três quartos da capacidade de camas disponíveis (76,6%). Em seguida estão os aldeamentos turísticos (6,7%), as residenciais (6,2%) e as pensões (5,7%). (Quadro 8)

Gráfico 1: Distribuição (%) de camas disponíveis por Ilha, 2015



1.3. Estabelecimentos hoteleiros segundo pessoal ao serviço

Em finais de 2015, os estabelecimentos hoteleiros inventariados **empregavam** cerca de 6.426 pessoas, o que corresponde a um acréscimo de 2,3% em relação ao ano 2014.

Os hotéis continuam a empregar o maior número de pessoas, representando cerca de 81,9% do total do pessoal. Seguem-se as pensões e as residenciais, com, respetivamente, 6,0% e 4,5%.

A ilha do **Sal** continua a ser a ilha com maioria do pessoal empregado nos estabelecimentos de alojamento turístico. Cerca de 45 em cada 100 empregados dos referidos estabelecimentos estão nessa ilha; em seguida aparecem as ilhas da Boa Vista, com 27,9% e de Santiago com 12,7%.

Quadro 3: Pessoal ao serviço segundo o tipo de estabelecimento por Ilha, 2015

	Tipo de Estabelecimento												Total	
	Hotéis		Pensões		Pousadas		Hotéis-apartamentos		Aldeamentos Turísticos		Residenciais			
	Nº	%	Nº	%	Nº	%	Nº	%	Nº	%	Nº	%	Nº	%
S. Antão	74	1	101	26	-	-	47	16	227	3,5
S. Vicente	254	5	81	21	-	-	114	39	473	7,4
S. Nicolau	-	-	30	8	-	-	-	-	38	0,6
Sal	2.626	50	30	8	-	-	42	22	193	79	23	8	2.914	45,3
Boavista	1.720	33		0	-	-	33	17	27	9	1.794	27,9
Maio	-	-	-	-	12	4	25	0,4
Santiago	547	10	73	19	33	69	94	49	44	15	818	12,7
Fogo	40	1	53	14	-	-	11	4	116	1,8
Brava	8	2	-	-	-	-	21	0,3
TOTAL	5.266	100	384	100	48	100	193	100	245	100	290	100	6.426	100,0
%	81,9		6,0		0,7		3,0		3,8		4,5		100,0	

Fonte: Inventário Anual de Estabelecimento Hoteleiro 2015 (INE)

O **pessoal remunerado** representa 98,9% do total do pessoal empregado. Além disso, a grande maioria do pessoal empregado (90,0%), é nacional. De igual modo, 59,3% desse mesmo efetivo é mulher. (Quadros 12, 13, 18, 19, 20 e 21)

Do **pessoal ao serviço remunerado**, 78,3% tem contrato a termo, 18,4% tem contrato permanente e apenas 3,3% não tem contrato. Dos com **contrato a termo**, 36,6% tem contrato de um ano, 33,2% tem contrato de 3 meses e 30,2% tem contrato de 6 meses. (Quadros 14, 15, 16 e 17)

Por **categoria de pessoal ao serviço**, a restauração representa 17,2% do pessoal, a cozinha representa 14,7%, andares (12,1%) e limpeza (10,8%). As categorias menos representativas são o controlo (0,9%), o economato com 1,1% e a pastelaria com 2,8%. (Quadros 22 e 23)

Segundo o **escalão de pessoal ao serviço**, continuam a ser mais representativos os estabelecimentos hoteleiros que empregam 3 a 5 pessoas, com cerca de 31,4%. Seguem-se

os estabelecimentos que empregaram 1 a 2 pessoas e 6 a 9 pessoas com, 19,0% e 18,1%, respetivamente. (Quadros 24 e 25)

1.4. Serviços oferecidos nos estabelecimentos hoteleiros

Em 2015, 97,6% dos quartos ofereciam banho privado com água quente e fria, sendo que os quartos com televisão, ar condicionado e telefone representam, respetivamente, 90,2%; 87,2%, 80,7%.

Quadro 4: Quartos com serviços por tipo de estabelecimento, 2015

Tipo de Estabelecimento	Serviço nos Quartos													
	Banho privado água quente e fria		Banho privado água fria		Sem banho privado		Ar condicionado		TV		Minibar		Telefone	
	Nº	%	Nº	%	Nº	%	Nº	%	Nº	%	Nº	%	Nº	%
Hotéis	8.018	77	19	13	-	-	7.861	85	7.711	80	4.537	79	7.620	89
Pensões	615	6	63	43	37	34	355	4	405	4	321	6	150	2
Pousadas	67	1	4	3	-	-	5	0	56	1	16	0	28	0
Hotéis-apartamentos	446	4	34	23	2	2	302	3	402	4	198	3	281	3
Aldeamentos Turísticos	532	5	-	-	-	-	423	5	486	5	339	6	339	4
Residenciais	693	7	27	18	69	64	315	3	527	5	311	5	153	2
TOTAL	10.371	100	147	100	108	100	9.261	100	9.587	100	5.722	100	8.571	100
%	97,6		1,4		1,0		87,2		90,2		53,8		80,7	

Fonte: *Inventário Anual de Estabelecimento Hoteleiro 2015 (INE)*

Os hotéis são os tipos de estabelecimentos que apresentam maior percentagem em quaisquer dos serviços oferecidos, exceto em quartos sem banho privado, onde as residenciais e as pensões apresentam maior percentagem, 64,0% e 34,0%, respetivamente. (Quadro 26)

A quase totalidade dos estabelecimentos inventariados (99,1%) está equipada com telefone. Cerca de 47,3% do total tem fax, 76,5% tem computador e igual percentagem (76,5%) tem internet. (Quadro 29)

Quadro 5: Serviços Gerais nos estabelecimentos, por tipo de estabelecimento, 2015

Tipo de Estabelecimento	Equipamentos Gerais nos estabelecimentos															
	Telefone		Fax		Computador		Fotocopiadora		Viatura Transp. Pessoal		Internet		Gerador Energia		Dessanilizador de Agua	
	Nº	%	Nº	%	Nº	%	Nº	%	Nº	%	Nº	%	Nº	%	Nº	%
Hotéis	58	26	46	43	56	32	52	47	20	53	57	33	45	45	10	100
Pensões	63	28	25	23	46	27	23	21	9	24	47	27	21	21	-	-
Pousadas	6	3	1	1	5	3	1	1	1	3	5	3	3	3	-	-
Hotéis-apartamentos	19	8	13	12	17	10	12	11	1	3	16	9	13	13	-	-
Aldeamentos Turísticos	7	3	5	5	7	4	7	6	3	8	7	4	6	6	-	-
Residenciais	71	32	17	16	42	24	16	14	4	11	41	24	12	12	-	-
TOTAL	224	100	107	100	173	100	111	100	38	100	173	100	100	100	10	100
	99,1		47,3		76,5		49,1		16,8		76,5		44,2		4,4	

Fonte: Inventário Anual de Estabelecimento Hoteleiro 2015 (INE)

Além disso, 58,0% oferecem bar, 53,5% restaurante, 51,3% WI/FI e televisão por cabo, 41,6%. (Quadros 27 e 28)

1.5. Preço das unidades hoteleiras e capacidade dos restaurantes

Nas **épocas, alta e baixa**, os preços médios dos quartos duplos e individuais continuam sendo mais elevados nas ilhas do Sal e da Boa Vista e, mais baixos em S. Nicolau e Santo Antão. (Quadros 30 e 31)

A **capacidade total dos restaurantes** dos estabelecimentos hoteleiros passou de 16.425 para 16.395 lugares sentados, correspondendo a um decréscimo de 0,2%, face ao ano anterior. Em média, os hotéis oferecem uma capacidade de 258 lugares sentados. Maior capacidade continua a ser oferecida pelos hotéis da ilha da Boa Vista, com uma média de 521 lugares sentados. (Quadros 32 e 33)

ANEXO I - QUADROS

Quadro 6: Evolução do número de estabelecimentos, quartos, camas, capacidade e pessoal ao serviço, 2009 – 2015

	2009	2010	2011	2012	2013	2014	2015	Evol. 2015/2014
Estabelecimentos	173	178	195	207	222	229	226	-1,3
Nº de Quartos	6.367	5.891	7.901	8.522	9.058	10.839	10.626	-2,0
Nº de Camas	11.720	11.397	14.076	14.999	15.995	18.188	18.055	-0,7
Capacidade de Alojamento	14.096	13.862	17.025	18.194	19.428	23.171	22.954	-0,9
Pessoal ao Serviço	4.120	4.058	5.178	5.385	5.755	6.282	6.426	2,3

Fonte: Inventário Anual de Estabelecimento Hoteleiro 2015 (INE)

Quadro 7: Quartos disponíveis segundo o tipo de estabelecimento por Ilha, 2015

	Tipo de Estabelecimento												Total	
	Hotéis		Pensões		Pousadas		Hotéis-apartamentos		Aldeamentos Turísticos		Residenciais			
	Nº	%	Nº	%	Nº	%	Nº	%	Nº	%	Nº	%	Nº	%
S. Antão	148	2	190	27	-	-	132	17	486	4,6
S. Vicente	306	4	120	17	-	-	327	41	785	7,4
S. Nicolau	-	-	81	11	-	-	-	-	96	0,9
Sal	4.294	53	62	9	-	-	163	34	423	80	75	10	5.017	47,2
Boavista	2.417	30	-	-	-	-	106	22	89	11	2.625	24,7
Maio	-	-	-	-	24	3	74	0,7
Santiago	756	9	120	17	40	56	140	29	69	9	1.188	11,2
Fogo	94	1	106	15	-	-	39	5	282	2,7
Brava	26	4	-	-	-	-	73	0,7
TOTAL	8.037	100	715	100	71	100	482	100	532	100	789	100	10.626	100,0
%	75,6		6,7		0,7		4,5		5,0		7,4		100,0	

Fonte: Inventário Anual de Estabelecimento Hoteleiro 2015 (INE)

Quadro 8: Camas disponíveis segundo o tipo de estabelecimento por Ilha, 2015

	Tipo de Estabelecimento												Total	
	Hotéis		Pensões		Pousadas		Hotéis-apartamentos		Aldeamentos Turísticos		Residenciais			
	Nº	%	Nº	%	Nº	%	Nº	%	Nº	%	Nº	%	Nº	%
S. Antão	215	2	269	26	-	-	170	15	679	3,8
S. Vicente	530	4	185	18	-	-	433	39	1.197	6,6
S. Nicolau	-	-	113	11	-	-	-	-	138	0,8
Sal	7.335	53	107	10	-	-	289	37	1.032	86	135	12	8.898	49,3
Boavista	4.558	33	-	-	-	-	176	23	147	13	4.894	27,1
Maio	-	-	-	-	36	3	101	0,6
Santiago	1.049	8	168	16	60	55	202	26	101	9	1.675	9,3
Fogo	113	1	146	14	-	-	51	5	394	2,2
Brava	26	3	-	-	-	-	79	0,4
TOTAL	13.831	100	1.024	100	110	100	774	100	1.202	100	1.114	100	18.055	100,0
%	76,6		5,7		0,6		4,3		6,7		6,2		100,0	

Fonte: Inventário Anual de Estabelecimento Hoteleiro 2015 (INE)

Quadro 9: Capacidade de alojamento disponível, segundo o tipo de estabelecimento, por Ilha, 2015

	Tipo de Estabelecimento												Total	
	Hotéis		Pensões		Pousadas		Hotéis-apartamentos		Aldeamentos Turísticos		Residenciais			
	Nº	%	Nº	%	Nº	%	Nº	%	Nº	%	Nº	%	Nº	%
S. Antão	304	2	359	25	-	-	253	16	945	4,1
S. Vicente	615	4	245	17	-	-	669	42	1.593	6,9
S. Nicolau	-	-	163	11	-	-	-	-	193	0,8
Sal	9.425	54	132	9	-	-	367	36	1.082	83	158	10	11.164	48,6
Boavista	5.424	31	-	-	-	-	215	21	170	11	5.835	25,4
Maio	-	-	-	-	48	3	150	0,7
Santiago	1.492	9	245	17	79	56	282	28	131	8	2.363	10,3
Fogo	188	1	217	15	-	-	78	5	571	2,5
Brava	46	3	-	-	-	-	140	0,6
TOTAL	17.492	100	1.423	100	141	100	1.016	100	1.307	100	1.575	100	22.954	100,0
%	76,2		6,2		0,6		4,4		5,7		6,9		100,0	

Fonte: Inventário Anual de Estabelecimento Hoteleiro 2015 (INE)

Quadro 10: Estabelecimentos de alojamento segundo a origem do Capital Social, por Ilha, 2015

	Participação maioritária no Capital Social										Total	
	Exclusivamente Nacional		Maioritariamente Nacional		Exclusivamente Estrangeira		Maioritariamente Estrangeira		Outras			
	Nº	%	Nº	%	Nº	%	Nº	%	Nº	%	Nº	%
S. Antão	33	22	1	100	7	11	-	-	1	10	42	18,6
S. Vicente	26	17	-	-	12	19	-	-	2	20	40	17,7
S. Nicolau	7	5	-	-	2	3	-	-	-	-	9	4,0
Sal	12	8	-	-	14	22	1	50	1	10	28	12,4
Boavista	7	5	-	-	13	20	-	-	-	-	20	8,8
Maio	2	1	-	-	7	11	-	-	-	-	9	4,0
Santiago	40	27	-	-	6	9	1	50	2	20	49	21,7
Fogo	16	11	-	-	2	3	-	-	4	40	22	9,7
Brava	6	4	-	-	1	2	-	-	-	-	7	3,1
TOTAL	149	100	1	100	64	100	2	100	10	100	226	100,0
%	65,9		0,4		28,3		0,9		4,4		100,0	

Fonte: Inventário Anual de Estabelecimento Hoteleiro 2015 (INE)

Quadro 11: Estabelecimentos de alojamento segundo a origem do Capital Social, por Tipo, 2015

	Participação maioritária no Capital Social										Total	
	Exclusivamente Nacional		Maioritariamente Nacional		Exclusivamente Estrangeira		Maioritariamente Estrangeira		Outras			
	Nº	%	Nº	%	Nº	%	Nº	%	Nº	%	Nº	%
Hotéis	31	21	1	100	23	36	2	100	2	20	59	26,1
Pensões	53	36	-	-	7	11	-	-	4	40	64	28,3
Pousadas	6	4	-	-	-	-	-	-	-	-	6	2,7
Hotéis-apartamentos	9	6	-	-	10	16	-	-	-	-	19	8,4
Aldeamentos Turísticos	-	-	-	-	4	6	-	-	3	30	7	3,1
Residenciais	50	34	-	-	20	31	-	-	1	10	71	31,4
TOTAL	149	100	1	100	64	100	2	100	10	100	226	100,0
%	65,9		0,4		28,3		0,9		4,4		100,0	

Fonte: Inventário Anual de Estabelecimento Hoteleiro 2015 (INE)

Quadro 12: Pessoal ao serviço, remunerado ou não por Ilha, 2015

Ilha	Remunerado		Não remunerado		Total	
	Nº	%	Nº	%	Nº	%
S. Antão	193	3	34	47	227	3,5
S. Vicente	466	7	7	10	473	7,4
S. Nicolau	33	1	5	7	38	0,6
Sal	2.913	46	1	1	2.914	45,3
Boavista	1.793	28	1	1	1.794	27,9
Maio	23	0	2	3	25	0,4
Santiago	802	13	16	22	818	12,7
Fogo	113	2	3	4	116	1,8
Brava	17	0	4	5	21	0,3
TOTAL	6.353	100	73	100	6.426	100,0
%	98,9		1,1		100,0	

Fonte: Inventário Anual de Estabelecimento Hoteleiro 2015 (INE)

Quadro 13: Pessoal ao serviço, remunerado ou não, por tipo de estabelecimento, 2015

Tipo de Estabelecimento	Remunerado		Não remunerado		Total	
	Nº	%	Nº	%	Nº	%
Hotéis	5.255	83	11	15	5.266	81,9
Pensões	355	6	29	40	384	6,0
Pousadas	48	1	-	-	48	0,7
Hotéis-apartamentos	191	3	2	3	193	3,0
Aldeamentos Turísticos	245	4	0	0	245	3,8
Residenciais	259	4	31	42	290	4,5
TOTAL	6.353	100	73	100	6.426	100,0
%	98,9		1,1		100,0	

Fonte: Inventário Anual de Estabelecimento Hoteleiro 2015 (INE)

Quadro 14: Pessoal ao serviço remunerado segundo tipo de contrato, por Ilha, 2015

Ilha	Tipo de Contrato						Total	
	Permanente		A Termo		Sem Contrato		Nº	%
	Nº	%	Nº	%	Nº	%		
S. Antão	5	0	156	3	32	15	193	3,0
S. Vicente	44	4	402	8	20	10	466	7,3
S. Nicolau	15	1	8	0	10	5	33	0,5
Sal	833	71	2.078	42	2	1	2.913	45,9
Boavista	58	5	1.732	35	3	1	1.793	28,2
Maio	1	0	13	0	9	4	23	0,4
Santiago	200	17	502	10	100	48	802	12,6
Fogo	13	1	75	2	25	12	113	1,8
Brava	1	0	8	0	8	4	17	0,3
TOTAL	1.170	100	4.974	100	209	100	6.353	100,0
%	18,4		78,3		3,3		100,0	

Fonte: Inventário Anual de Estabelecimento Hoteleiro 2015 (INE)

Quadro 15: Pessoal ao serviço remunerado segundo tipo de contrato, por tipo de estabelecimento, 2015

Tipo de Estabelecimento	Tipo de Contrato						Total	
	Permanente		A Termo		Sem Contrato		Nº	%
	Nº	%	Nº	%	Nº	%		
Hotéis	857	73	4.320	87	78	37	5.255	82,7
Pensões	65	6	225	5	65	31	355	5,6
Pousadas	26	2	16	0	6	3	48	0,8
Hotéis-apartamentos	47	4	129	3	15	7	191	3,0
Aldeamentos Turísticos	112	10	131	3	2	1	245	3,9
Residenciais	63	5	153	3	43	21	259	4,1
TOTAL	1.170	100	4.974	100	209	100	6.353	100,0
%	18,4		78,3		3,3		100,0	

Fonte: Inventário Anual de Estabelecimento Hoteleiro 2015 (INE)

Quadro 16: Pessoal ao serviço contratado a termo, segundo tempo de contrato, por Ilha, 2015

Ilha	Tempo de Contrato							
	De 3 Meses		De 6 Meses		De Um Ano Ou Mais		Total	
	Nº	%	Nº	%	Nº	%	Nº	%
S. Antão	36	2	41	3	79	4	156	3,1
S. Vicente	233	14	60	4	109	6	402	8,1
S. Nicolau	6	0	2	0	-	-	8	0,2
Sal	723	44	813	54	542	30	2.078	41,8
Boavista	444	27	463	31	825	45	1.732	34,8
Maio	12	1	1	0	-	-	13	0,3
Santiago	181	11	118	8	203	11	502	10,1
Fogo	8	0	3	0	64	4	75	1,5
Brava	8	0	-	-	-	-	8	0,2
TOTAL	1.651	100	1.501	100	1.822	100	4.974	100,0
%	33,2		30,2		36,6		100,0	

Fonte: Inventário Anual de Estabelecimento Hoteleiro 2015 (INE)

Quadro 17: Pessoal ao serviço contratado a termo, segundo tempo de contrato, por tipo de estabelecimento, 2015

Tipo de Estabelecimento	Tempo de Contrato							
	De 3 Meses		De 6 Meses		De Um Ano Ou Mais		Total	
	Nº	%	Nº	%	Nº	%	Nº	%
Hotéis	1.343	81	1.388	92	1.589	87	4.320	86,9
Pensões	76	5	48	3	101	6	225	4,5
Pousadas	7	0	-	-	9	0	16	0,3
Hotéis-apartamentos	84	5	20	1	25	1	129	2,6
Aldeamentos Turísticos	66	4	30	2	35	2	131	2,6
Residenciais	75	5	15	1	63	3	153	3,1
TOTAL	1.651	100	1.501	100	1.822	100	4.974	100,0
%	33,2		30,2		36,6		100,0	

Fonte: Inventário Anual de Estabelecimento Hoteleiro 2015 (INE)

Quadro 18: Pessoal ao serviço, nacional e estrangeiro por Ilha, 2015

Ilha	Nacional		Estrangeiro		Total	
	Nº	%	Nº	%	Nº	%
S. Antão	219	4	8	1	227	3,5
S. Vicente	461	8	12	2	473	7,4
S. Nicolau	37	1	1	0	38	0,6
Sal	2.732	47	182	28	2.914	45,3
Boavista	1.403	24	391	61	1.794	27,9
Maio	17	0	8	1	25	0,4
Santiago	782	14	36	6	818	12,7
Fogo	112	2	4	1	116	1,8
Brava	21	0	-	-	21	0,3
TOTAL	5.784	100	642	100	6.426	100,0
%	90,0		10,0		100,0	

Fonte: Inventário Anual de Estabelecimento Hoteleiro 2015 (INE)

Quadro 19: Pessoal ao serviço, nacional e estrangeiro, por tipo de estabelecimento, 2015

Tipo de Estabelecimento	Nacional		Estrangeiro		Total	
	Nº	%	Nº	%	Nº	%
Hotéis	4.708	81	558	87	5.266	81,9
Pensões	368	6	16	2	384	6,0
Pousadas	47	1	1	0	48	0,7
Hotéis-apartamentos	171	3	22	3	193	3,0
Aldeamentos Turísticos	215	4	30	5	245	3,8
Residenciais	275	5	15	2	290	4,5
TOTAL	5.784	100	642	100	6.426	100,0
%	90,0		10,0		100,0	

Fonte: Inventário Anual de Estabelecimento Hoteleiro 2015 (INE)

Quadro 20: Pessoal ao serviço, segundo o género, por Ilha, 2015

<i>Ilha</i>	Homem		Mulher		Total	
	Nº	%	Nº	%	Nº	%
S. Antão	67	3	160	4	227	3,5
S. Vicente	195	7	278	7	473	7,4
S. Nicolau	7	0	31	1	38	0,6
Sal	1246	48	1668	44	2.914	45,3
Boavista	732	28	1062	28	1.794	27,9
Maio	7	0	18	0	25	0,4
Santiago	315	12	503	13	818	12,7
Fogo	40	2	76	2	116	1,8
Brava	8	0	13	0	21	0,3
TOTAL	2.617	100	3.809	100	6.426	100,0
%	40,7		59,3		100,0	

Fonte: Inventário Anual de Estabelecimento Hoteleiro 2015 (INE)

Quadro 21: Pessoal ao serviço, segundo o género, por tipo de estabelecimento, 2015

<i>Tipo de Estabelecimento</i>	Homem		Mulher		Total	
	Nº	%	Nº	%	Nº	%
Hotéis	2.219	85	3.047	80	5.266	81,9
Pensões	114	4	270	7	384	6,0
Pousadas	17	1	31	1	48	0,7
Hotéis-apartamentos	73	3	120	3	193	3,0
Aldeamentos Turísticos	93	4	152	4	245	3,8
Residenciais	101	4	189	5	290	4,5
TOTAL	2.617	100	3.809	100	6.426	100,0
%	40,7		59,3		100,0	

Fonte: Inventário Anual de Estabelecimento Hoteleiro 2015 (INE)

Quadro 22: Pessoal ao serviço segundo a categoria por Ilha, 2015

Ilha	Categoria de pessoal ao serviço																								Total	
	Direção		Restauração		Bar		Andares		Limpeza		Cozinha		Pastelaria		Controlo		Economato		Recepção e Portaria		Outros		Nº	%		
	Nº	%	Nº	%	Nº	%	Nº	%	Nº	%	Nº	%	Nº	%	Nº	%	Nº	%	Nº	%	Nº	%				
S. Antão	48	11	23	2	8	2	8	1	64	9	33	3	1	1	1	2	-	-	21	4	20	2	227	3,5		
S. Vicente	68	16	70	6	16	4	25	3	78	11	47	5	3	2	-	-	6	9	84	15	76	6	473	7,4		
S. Nicolau	10	2	11	1	-	-	-	-	8	1	5	1	1	1	-	-	-	-	0	-	-	0	38	0,6		
Sal	104	25	508	46	221	54	421	54	239	34	458	48	65	37	26	46	35	50	201	36	636	52	2.914	45,3		
Boavista	54	13	350	32	126	31	267	34	154	22	305	32	82	46	13	23	12	17	93	17	338	28	1.794	27,9		
Maio	6	1	-	-	1	0	-	-	11	2	2	0	-	-	-	-	-	-	2	0	3	0	25	0,4		
Santiago	98	23	130	12	33	8	55	7	103	15	77	8	23	13	16	28	15	21	130	24	138	11	818	12,7		
Fogo	24	6	13	1	3	1	1	0	29	4	16	2	3	2	1	2	2	3	18	3	6	0	116	1,8		
Brava	7	2	-	-	-	-	-	-	8	1	3	0	-	-	-	-	-	-	3	1	-	-	21	0,3		
TOTAL	419	100	1.105	100	408	100	777	100	694	100	946	100	178	100	57	100	70	100	552	100	1.220	100	6.426	100,0		
%	6,5		17,2		6,3		12,1		10,8		14,7		2,8		0,9		1,1		8,6		19,0		100,0			

Fonte: Inventário Anual de Estabelecimento Hoteleiro 2015 (INE)

Quadro 23: Pessoal ao serviço segundo a categoria, por tipo de estabelecimento, 2015

Tipo de Estabelecimento	Categoria de pessoal ao serviço																								
	Direção		Restauração		Bar		Andares		Limpeza		Cozinha		Pastelaria		Controlo		Economato		Recepção e Portaria		Outros		Total		
	Nº	%	Nº	%	Nº	%	Nº	%	Nº	%	Nº	%	Nº	%	Nº	%	Nº	%	Nº	%	Nº	%	Nº	%	Nº
Hotéis	190	45	957	87	367	90	735	95	425	61	827	87	160	90	47	82	61	87	413	75	1084	89	5.266	81,9	
Pensões	89	21	69	6	15	4	8	1	83	12	64	7	4	2	1	2	-	-	32	6	19	2	384	6,0	
Pousadas	7	2	11	1	1	-	-	-	-	2	1	0	1	1	1	2	-	-	6	1	7	1	48	0,7	
Hotéis-apartamentos	27	6	32	3	4	1	11	1	39	6	13	1	2	1	3	5	3	4	27	5	32	3	193	3,0	
Aldeamentos Turísticos	16	4	35	3	19	5	22	3	35	5	34	4	11	6	3	5	6	9	20	4	44	4	245	3,8	
Residenciais	90	21	1	0	2	-	-	-	-	14	7	1	-	-	2	4	-	-	54	10	34	3	290	4,5	
TOTAL	419	100	1.105	100	408	100	777	100	694	100	946	100	178	100	57	100	70	100	552	100	1.220	100	6.426	100,0	
%	6,5		17,2		6,3		12,1		10,8		14,7		2,8		0,9		1,1		8,6		19,0		100,0		

Fonte: Inventário Anual de Estabelecimento Hoteleiro 2015 (INE)

Quadro 24: Distribuição dos estabelecimentos segundo o escalão do pessoal ao serviço por Ilha, 2015

Ilha	Escalão de Pessoal ao serviço																Total	
	1--2		3--5		6--9		10--19		20--25		26--50		51--100		101-- +		Nº	%
	Nº	%	Nº	%	Nº	%	Nº	%	Nº	%	Nº	%	Nº	%	Nº	%		
S. Antão	12	28	18	25	7	17	4	13	-	-	1	9	0	-	-	-	42	18,6
S. Vicente	7	16	10	14	8	20	8	25	3	38	1	9	3	50	-	-	40	17,7
S. Nicolau	3	7	4	6	2	5	-	-	-	-	-	-	-	-	-	-	9	4,0
Sal	-	-	7	10	3	7	4	13	2	25	3	27	1	17	8	57	28	12,4
Boavista	1	2	8	11	2	5	4	13	-	-	-	-	-	-	5	36	20	8,8
Maio	5	12	3	4	1	2	-	-	-	-	-	-	-	-	-	-	9	4,0
Santiago	7	16	8	11	12	29	10	31	3	38	6	55	2	33	1	7	49	21,7
Fogo	6	14	8	11	6	15	2	6	-	-	-	-	-	-	-	-	22	9,7
Brava	2	5	5	7	-	-	-	-	-	-	-	-	-	-	-	-	7	3,1
TOTAL	43	100	71	100	41	100	32	100	8	100	11	100	6	100	14	100	226	100,0
%	19,0		31,4		18,1		14,2		3,5		4,9		2,7		6,2		100,0	

Fonte: Inventário Anual de Estabelecimento Hoteleiro 2015 (INE)

Quadro 25: Distribuição dos estabelecimentos segundo o escalão de pessoal ao serviço, por tipo de estabelecimento, 2015

Tipo-de-Estabelecimento	Escalão de Pessoal ao serviço																Total	
	1--2		3--5		6--9		10--19		20--25		26--50		51--100		101-- +		Nº	%
	Nº	%	Nº	%	Nº	%	Nº	%	Nº	%	Nº	%	Nº	%	Nº	%		
Hotéis	2	5	5	7	6	15	16	50	5	63	6	55	6	100	13	93	59	26,1
Pensões	13	30	27	38	14	34	8	25	1	13	1	9	-	-	-	-	64	28,3
Pousadas	1	2	2	3	2	5	0	1	13	-	-	-	-	-	-	-	6	2,7
Hotéis-apartamentos	2	5	6	8	5	12	3	9	-	-	3	27	-	-	-	-	19	8,4
Aldeamentos Turísticos	1	2	-	-	1	2	2	6	1	13	1	9	-	-	1	7	7	3,1
Residenciais	24	56	31	44	13	32	3	9	-	-	-	-	-	-	-	-	71	31,4
TOTAL	43	100	71	100	41	100	32	100	8	100	11	100	6	100	14	100	226	100,0
%	19,0		31,4		18,1		14,2		3,5		4,9		2,7		6,2		100,0	

Fonte: Inventário Anual de Estabelecimento Hoteleiro 2015 (INE)

Quadro 26: Quartos com serviços, por Ilha, 2015

Ilha	Serviço nos Quartos													
	Banho privado água quente e fria		Banho privado água fria		Sem banho privado		Ar condicionado		TV		Minibar		Telefone	
	Nº	%	Nº	%	Nº	%	Nº	%	Nº	%	Nº	%	Nº	%
S. Antão	423	4	21	14	42	39	227	2	221	2	140	2	112	1
S. Vicente	742	7	18	12	25	23	586	6	613	6	569	10	451	5
S. Nicolau	82	1	12	8	2	2	51	1	63	1	31	1	-	-
Sal	5.013	48	-	-	4	4	4.931	53	4.970	52	2.108	37	4.682	55
Boavista	2.611	25	5	3	9	8	2.370	26	2.581	27	1.708	30	2.467	29
Maio	73	1	-	-	1	1	23	0	67	1	69	1	-	-
Santiago	1.095	11	77	52	16	15	886	10	837	9	944	16	831	10
Fogo	269	3	6	4	7	6	179	2	186	2	119	2	28	0
Brava	63	1	8	5	2	2	8	0	49	1	34	1	-	-
TOTAL	10.371	100	147	100	108	100	9.261	100	9.587	100	5.722	100	8.571	100
%	97,6		1,4		1,0		87,2		90,2		53,8		80,7	

Fonte: Inventário Anual de Estabelecimento Hoteleiro 2015 (INE)

Quadro 27: Serviços Gerais nos estabelecimentos por Ilha, 2015

<i>Serviço Gerais nos estabelecimentos</i>																																			
	Restaurante		Discoteca		Ginásio		Sala de reuniões		Piscina		Lojas		Bar		Ténis		Parking		Sala de jogos		Windsurf		Excursões/Transferes		WI/FI		Televisão por cabo		Outros		Nenhum				
<i>Ilha</i>	Nº	%	Nº	%	Nº	%	Nº	%	Nº	%	Nº	%	Nº	%	Nº	%	Nº	%	Nº	%	Nº	%	Nº	%	Nº	%	Nº	%	Nº	%	Nº	%			
S. Antão	22	18	1	6	1	4	4	9	3	6	1	3	18	14	1	7	3	6	1	8	0	0			3	5	10	9	8	9	7	13	10	42	
S. Vicente	18	15	3	19	5	20	5	11	6	13	2	7	22	17	1	7	7	13	1	8	1	17			12	21	26	22	21	22	10	18	6	25	
S. Nicolau	6	5	1	6	-	-	-	-	-	-	-	-	2	2	-	-	-	-	-	-	-	-	-			2	3	4	3	1	1	1	2	2	8
Sal	20	17	3	19	8	32	9	19	17	35	12	41	23	18	8	53	14	26	7	54	4	67			9	16	19	16	15	16	8	14	1	4	
Boavista	9	7	4	25	5	20	5	11	6	13	8	28	13	10	4	27	9	17	2	15	1	17			10	17	12	10	11	12	6	11	1	4	
Maio	1	1	-	-	1	4	1	2	2	4	0	0	3	2	-	-	2	4	-	-	-	-			3	5	4	3	2	2	3	5	-	-	
Santiago	29	24	4	25	5	20	15	32	9	19	4	14	32	24	1	7	15	28	1	8	-	-			10	17	30	26	25	27	12	21	3	13	
Fogo	13	11	-	-	-	-	6	13	5	10	2	7	13	10	-	-	3	6	1	8	-	-			7	12	10	9	9	10	7	13	1	4	
Brava	3	2	-	-	-	-	2	4	-	-	-	-	5	4	-	-	-	-	-	-	-	-			2	3	1	1	2	2	2	4	-	-	
TOTAL	121	100	16	100	25	100	47	100	48	100	29	100	131	100	15	100	53	100	13	100	6	100			58	100	116	100	94	100	56	100	24	100	
%	53,5		7,1		11,1		20,8		21,2		12,8		58,0		6,6		23,5		5,8		2,7				25,7		51,3		41,6		24,8		10,6		

Fonte: Inventário Anual de Estabelecimento Hoteleiro 2015 (INE)

Quadro 28: Serviços Gerais nos estabelecimentos, por tipo de estabelecimento, 2015

Serviço Gerais nos estabelecimentos																																
Tipo de Estabelecimento	Restaurante		Discoteca		Ginásio		Sala de reuniões		Piscina		Lojas		Bar		Tênis		Parking		Sala de jogos		Windsurf		Excursões/Transferes		WI/FI		Televisão por cabo		Outros		Nenhum	
	Nº	%	Nº	%	Nº	%	Nº	%	Nº	%	Nº	%	Nº	%	Nº	%	Nº	%	Nº	%	Nº	%	Nº	%	Nº	%	Nº	%	Nº	%	Nº	%
Hotéis	43	35	9	60	18	78	26	58	29	66	21	72	46	35	11	79	25	49	11	69	6	75	23	44	39	39	34	42	13	22	-	-
Pensões	66	53	1	7	-	-	5	11	3	7	2	7	55	41	-	-	8	16	1	6	-	-	7	13	19	19	19	23	12	20	1	4
Pousadas	3	2	-	-	-	-	1	2	2	5	-	-	3	2	-	-	3	6	-	-	-	-	3	6	4	4	3	4	1	2	2	9
Hotéis-apartamentos	5	4	3	20	1	4	2	4	4	9	3	10	10	8	1	7	9	18	-	-	-	-	6	12	13	13	8	10	7	12	2	9
Aldeamentos Turísticos	5	4	2	13	1	4	3	7	4	9	3	10	6	5	2	14	3	6	2	13	1	13	4	8	5	5	3	4	-	-	-	-
Residenciais	2	2	-	-	3	13	8	18	2	5	-	-	13	10	-	-	3	6	2	13	1	13	9	17	19	19	14	17	26	44	18	78
TOTAL	124	100	15	100	23	10	45	10	44	10	29	10	13	10	10	10	10	16	0	8	0	52	100	99	0	81	0	59	0	23	0	
	54,1		6,6		10,0		19,7		19,2		12,7		58,1		6,1		22,3		7,0		3,5		22,7		43,2		35,4		25,8		10,0	

Fonte: Inventário Anual de Estabelecimento Hoteleiro 2014 (INE)

Quadro 29: Equipamentos Gerais nos estabelecimentos, por Ilha, 2015

Ilha	Equipamentos Gerais nos estabelecimentos															
	Telefone		Fax		Computador		Fotocopiadora		Viatura Transp. Pessoal		Internet		Gerador Energia		Dissanilizadora de Agua	
	Nº	%	Nº	%	Nº	%	Nº	%	Nº	%	Nº	%	Nº	%	Nº	%
S. Antão	42	19	10	9	23	13	8	7	1	3	24	14	10	10	-	-
S. Vicente	40	18	16	15	33	19	23	21	10	26	34	20	10	10	-	-
S. Nicolau	9	4	6	6	6	3	4	4	1	3	6	3	-	-	-	-
Sal	27	12	24	22	24	14	21	19	8	21	22	13	21	21	4	40
Boavista	20	9	10	9	17	10	13	12	7	18	17	10	14	14	4	40
Maio	9	4	3	3	6	3	1	1	1	3	7	4	2	2	-	-
Santiago	48	21	25	23	42	24	30	27	8	21	40	23	32	32	2	20
Fogo	22	10	13	12	17	10	10	9	2	5	17	10	9	9	-	-
Brava	7	3	-	-	5	3	1	1	-	-	6	3	2	2	-	-
TOTAL	224	100	107	100	173	100	111	100	38	100	173	100	100	100	10	100
	99,1		47,3		76,5		49,1		16,8		76,5		44,2		4,4	

Fonte: Inventário Anual de Estabelecimento Hoteleiro 2015 (INE)

Quadro 30: Preço médio diário segundo a época e o tipo de quarto, por Ilha (em ECV), 2015

<i>Ilha</i>	<i>Tipo de quarto</i>									
	<i>Época Baixa</i>					<i>Época Alta</i>				
	<i>Suite</i>	<i>Quarto Duplo</i>	<i>Quarto Individual</i>	<i>Apartamento</i>	<i>Bungalow</i>	<i>Suite</i>	<i>Quarto Duplo</i>	<i>Quarto Individual</i>	<i>Apartamento</i>	<i>Bungalow</i>
S. Antão	6.656	3.410	2.448	-	-	6.918	3.557	2.577	-	-
S. Vicente	9.930	5.304	4.311	6.105	22.935	10.222	5.643	4.402	6.315	33.300
S. Nicolau	3.800	2.989	2.214	4.000		4.800	3.500	2.657	6.000	
Sal	14.714	7.463	5.414	8.776	23.021	24.332	10.277	7.402	15.041	34.920
Boavista	12.110	7.595	5.127	6.236	19.490	15.896	10.009	6.584	7.908	25.680
Maio	4.900	4.471	3.092	3.200	4.400	4.900	4.543	3.175	3.200	4.400
Santiago	11.965	6.299	4.893	8.988	6.079	12.298	6.490	5.087	9.788	7.079
Fogo	6.633	4.649	3.543	-	-	6.633	4.799	3.643	-	-
Brava	5.250	3.857	3.043	-	-	5.250	3.857	3.043	-	-
TOTAL	10.435	5.306	3.988	7.387	17.598	12.294	5.970	4.402	9.729	25.256

Fonte: Inventário Anual de Estabelecimento Hoteleiro 2015 (INE)

Quadro 31: Preço médio diário segundo a época e o tipo de quarto, por tipo de estabelecimento (em ECV), 2015

<i>Tipo de Estabelecimento</i>	<i>Tipo de quarto</i>									
	<i>Época Baixa</i>					<i>Época Alta</i>				
	<i>Suite</i>	<i>Quarto Duplo</i>	<i>Quarto Individual</i>	<i>Apartamento</i>	<i>Bungalow</i>	<i>Suite</i>	<i>Quarto Duplo</i>	<i>Quarto Individual</i>	<i>Apartamento</i>	<i>Bungalow</i>
Hotéis	12.515	8.339	6.344	11.040	24.270	15.537	10.068	7.429	18.450	37.227
Pensões	5.695	3.687	2.727	6.167		6.424	3.887	2.904	7.267	
Pousadas	35.992	6.051	4.834	-	-	35.992	6.051	4.834	-	-
Hotéis-apartamentos	8.003	5.781	4.528	6.940	6.200	8.003	6.522	4.949	7.918	7.200
Aldeamentos Turísticos	6.930	7.905	3.667	5.830	11.853	6.930	9.068	3.833	9.031	13.353
Residenciais	7.440	4.019	3.042	5.518		7.679	4.250	3.167	5.728	
TOTAL	10.435	5.306	3.988	7.387	17.598	12.294	5.970	4.402	9.729	25.256

Fonte: Inventário Anual de Estabelecimento Hoteleiro 2015 (INE)

Quadro 32: Capacidade dos restaurantes segundo o tipo de estabelecimento por Ilha, 2015

	Tipo de estabelecimento						Total
	Hotéis	Pensões	Pousadas	Hotéis-apartamentos	Aldeamentos Turísticos	Residenciais	
S. Antão	440	450	-	-	-	-	890
S. Vicente	698	526	...	-	-	...	1.294
S. Nicolau	-	198	-	-	-	-	198
Sal	5.838	172	-	60	770	-	6.840
Boavista	4.169	.	-	-	...	-	4.199
Maio	-	...	-	-	-	-	50
Santiago	964	520	150	352	...	-	2.136
Fogo	230	446	-	-	-	-	676
Brava	...	82	-	-	-	-	112
TOTAL	12.369	2.444	200	412	950	20	16.395

Fonte: Inventário Anual de Estabelecimento Hoteleiro 2015 (INE)

Quadro 33: Capacidade média dos restaurantes segundo o tipo de estabelecimento por Ilha, 2015

	Tipo de estabelecimento						Total
	Hotéis	Pensões	Pousadas	Hotéis-apartamentos	Aldeamentos Turísticos	Residenciais	
S. Antão	110	25	-	-	-	-	40
S. Vicente	87	66	...	-	-	...	72
S. Nicolau	.	33	.	-	-	-	33
Sal	487	43	-	60	257	-	342
Boavista	521	-	-	-	...	-	467
Maio	-	...	-	-	-	-	50
Santiago	80	47	150	88	...	-	74
Fogo	77	45	-	-	-	-	52
Brava	...	41	-	-	-	-	37
TOTAL	258	41	100	82	190	20	135

Fonte: Inventário Anual de Estabelecimento Hoteleiro 2015 (INE)

**C
A
P
Í
T
U
L
O

II**

MOVIMENTAÇÃO DE HÓSPEDES

- ◆ **ANÁLISE DOS PRINCIPAIS RESULTADOS**
- ◆ **ANEXO II - QUADROS**

2. ANÁLISE DOS PRINCIPAIS RESULTADOS DO INQUÉRITO À MOVIMENTAÇÃO DE HÓSPEDES

2.1. Hóspedes e Dormidas

No período de Janeiro a Dezembro de 2015 os estabelecimentos hoteleiros registaram mais de 569 mil hóspedes e mais de 3,7 milhões de dormidas. Em termos absolutos, representaram 29.766 entradas e 295.168 dormidas à mais do que os valores registados em 2014.

Quadro 34: Evolução dos hóspedes e das dormidas segundo ano, 2011 a 2015

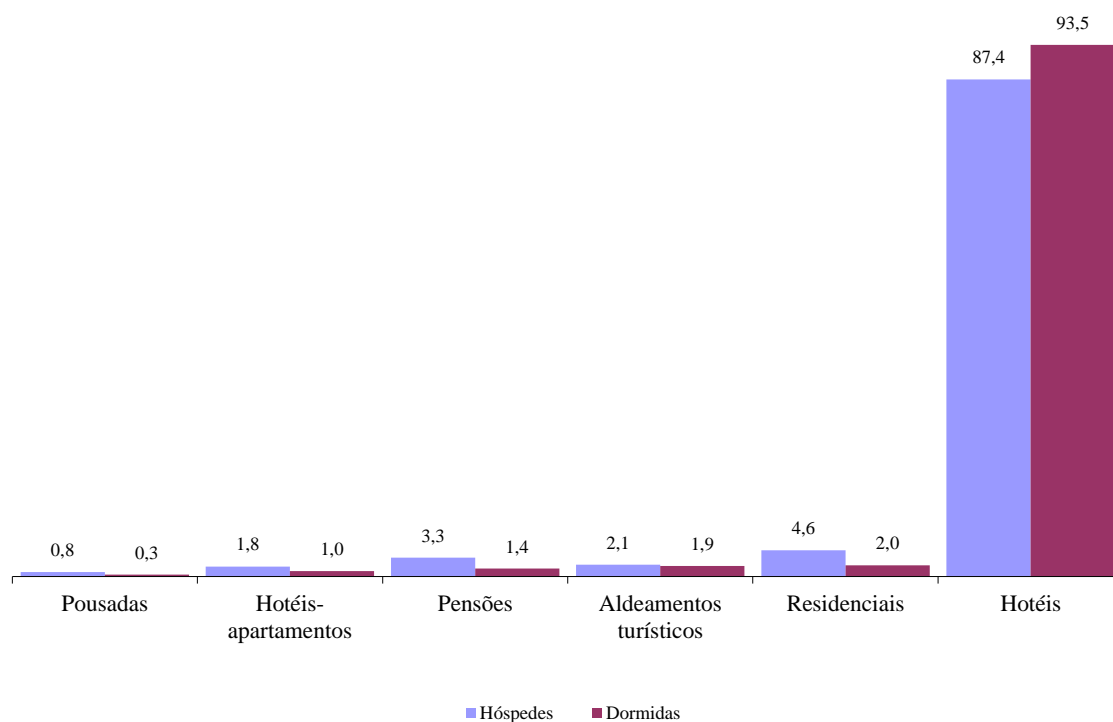
	2011	2012	2013	2014	2015	Variação 2015/2014 (%)
Hóspedes	475.294	533.877	552.144,0	539.621	569.387	5,5
Dormidas	2.827.562	3.334.275	3.436.111	3.414.832	3.710.000	8,6

Fonte: Inquérito Mensal à Movimentação de Hóspedes 2015 (INE)

A análise **por tipo de estabelecimentos**, revela que os **hotéis** continuam sendo os estabelecimentos hoteleiros mais procurados, representando 87,4% do total das entradas. Seguem-se as residenciais e as pensões, com cerca de 4,6% e 3,3%, respetivamente.

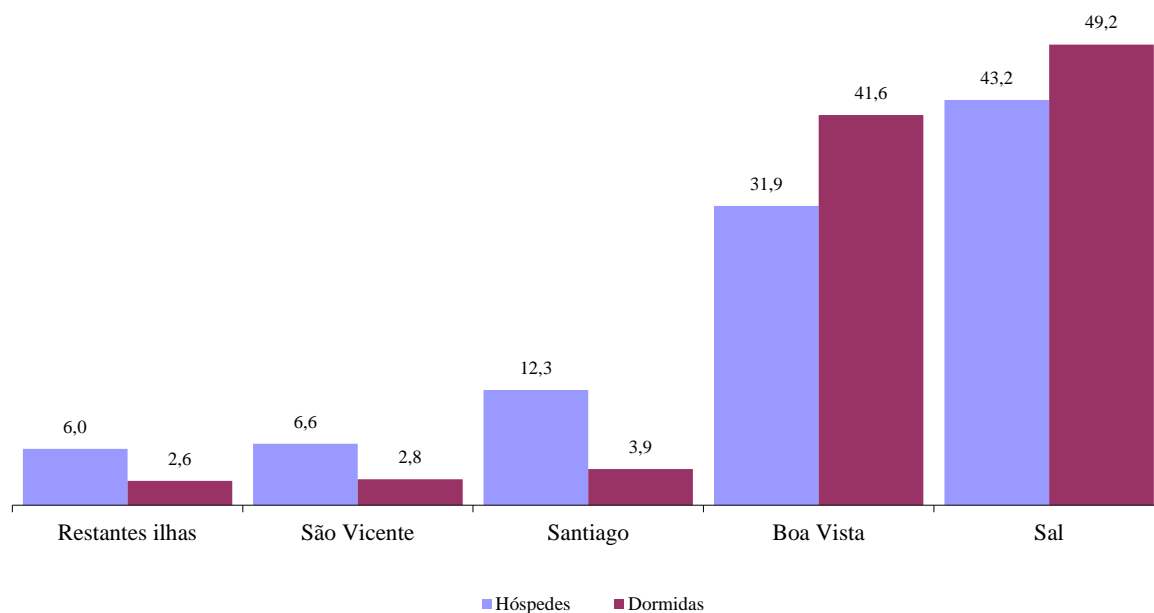
Relativamente às dormidas, os hotéis representam 93,5%, as residenciais 2,0%, os aldeamentos turísticos 1,9%, e as pensões 1,4%.

Gráfico 2: Hóspedes e Dormidas (%) segundo tipo de estabelecimento, 2015



A **Ilha do Sal**, continuou a ter maior acolhimento, com 43,2% do total das entradas, seguida da ilha da Boa Vista, com 31,9% e Santiago com 12,3%. Em relação às dormidas, a ordem é a mesma: Sal com 49,2%, Boa Vista com 41,6% e Santiago, com 3,9%.

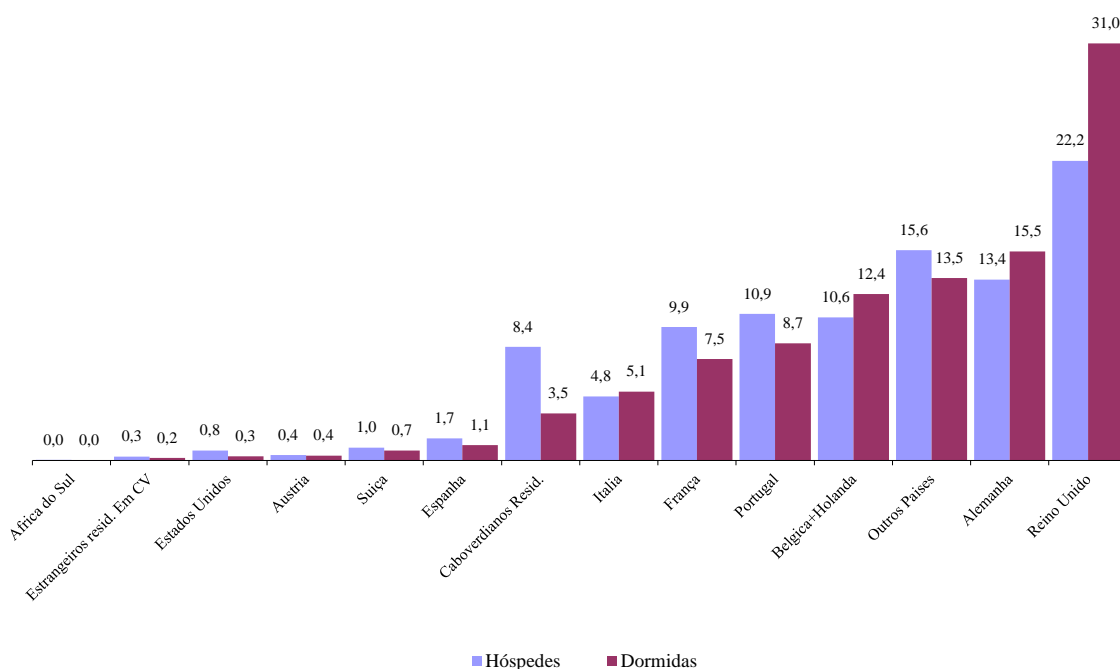
Gráfico 3: Hóspedes e Dormidas (%) segundo Ilhas, 2015



Por país de residência habitual dos hóspedes, os residentes em Cabo Verde totalizaram 8,7% das entradas e 3,7% das dormidas.

O principal mercado emissor de turistas, no ano 2015, continua sendo o **Reino Unido** com 22,2% do total das **entradas**, a seguir vêm **Alemanha** com 13,4%; **Portugal** representando 10,9% e **Países Baixos (Belgica+Holanda)** responsáveis por 10,6%. Relativamente **às dormidas**, o **Reino Unido** também permanece no primeiro lugar com 31,0% do total, seguido de **Alemanha, Países Baixos, Portugal e França**, com 15,5%; 12,4%; 8,7% e 7,5%, respetivamente.

Gráfico 4: Hóspedes e Dormidas (%) por país de residência dos hóspedes, 2015



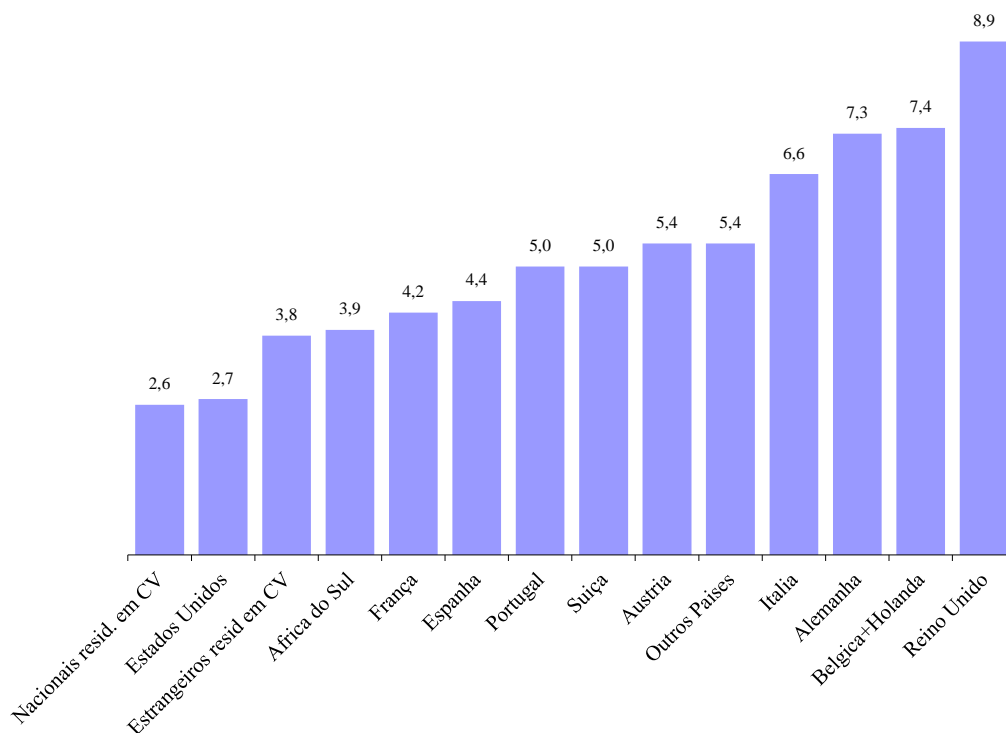
A maioria dos turistas provenientes do **Reino Unido** preferiu como **destinos** as ilhas do Sal e da Boa Vista representando, respetivamente 51,4% e 47,9% das dormidas e escolheram como local de acolhimento os hotéis, 99,7%.

As dormidas dos residentes na **Alemanha** distribuíram-se principalmente pelas Ilhas da Boa Vista (53,3%) e Sal (41,6%). Os hotéis foram os tipos de estabelecimento mais procurados pelos Alemães, representando cerca de 96,0%.

Os visitantes provenientes dos **Países Baixos** escolheram como **destinos** principais as ilhas do Sal (55,0%) e Boa Vista (42,3%). Preferiram também, os hotéis como o principal meio de alojamento, representando 96,9%.

Os dados apurados pelo INE, mostram também que os visitantes provenientes do **Reino Unido** foram os que tiveram maior **permanência média** em Cabo Verde no ano em análise (8,9 noites). A seguir estão os provenientes dos Países Baixos (7,4 noites), da Alemanha com 7,3 noites e da Itália (6,6 noites). Os Cabo-verdianos residentes permaneceram, em média, 2,6 noites nos estabelecimentos hoteleiros durante o ano 2015.

Gráfico 5 : Estadia média (noites) por país de residência habitual dos hóspedes, 2015



No ano em apreço, em média, a **taxa de ocupação-cama**, a nível geral, foi de 49%, inferior à registada em 2014 (53%). As ilhas da Boa Vista e do Sal tiveram as maiores taxas de ocupação – cama com 76% e 49%, respetivamente.

Os hotéis foram os estabelecimentos hoteleiros com maior taxa de ocupação – cama, 57%. Seguem-se-lhes as pousadas com 21% e os aldeamentos turísticos com 19%.

ANEXO II - QUADROS

Quadro 35: Hóspedes segundo o tipo de estabelecimento, por país de residência habitual dos hóspedes, 2015

Ano 2015								
País de residência habitual	Hotéis	Pensões	Pousadas	Hotéis-apartamentos	Aldeamentos turísticos	Residenciais	Total	%
Cabo Verde								
Cabo-Verdianos	30.090	5.680	1.605	2.485	888	7.251	47.999	8,4
Estrangeiros	929	280	10	66	52	329	1.666	0,3
Estrangeiros								
Africa do Sul	163	51	-	-	1	17	232	0,0
Alemanha	68.668	2.419	833	1.282	968	2.281	76.451	13,4
Áustria	1.697	124	14	117	222	177	2.351	0,4
Bélgica + Holanda	56.846	909	128	699	521	1.370	60.473	10,6
Espanha	7.777	494	82	265	177	617	9.412	1,7
Estados Unidos	3.688	166	15	104	71	238	4.282	0,8
França	36.149	6.295	1.303	1.406	1.178	10.127	56.458	9,9
Reino Unido	125.910	254	64	142	58	257	126.685	22,2
Itália	20.327	544	57	377	5.090	691	27.086	4,8
Portugal	58.979	570	70	593	891	876	61.979	10,9
Suíça	4.200	227	65	204	99	655	5.450	1,0
Outros Países	82.320	964	148	2.314	1.705	1.412	88.863	15,6
Total	497.743	18.977	4.394	10.054	11.921	26.298	569.387	100,0
%	87,4	3,3	0,8	1,8	2,1	4,6	100,0	

Fonte: Inquérito Mensal à Movimentação de Hóspedes 2015 (INE)

Quadro 36: Dormidas segundo o tipo de estabelecimento, por país de residência habitual dos hóspedes, 2015

Ano 2015								
País de residência habitual	Hotéis	Pensões	Pousadas	Hotéis-apartamentos	Aldeamentos turísticos	Residenciais	Total	%
Cabo Verde								
Cabo-Verdianos	84.590	15.303	4.315	7.166	1.542	17.153	130.069	3,5
Estrangeiros	4.572	692	50	274	70	1.395	7.053	0,2
Estrangeiros								
Africa do Sul	431	170	-	-	2	55	658	0,0
Alemanha	552.578	5.101	1.968	6.054	3.846	5.994	575.541	15,5
Áustria	10.048	375	82	355	1.430	937	13.227	0,4
Bélgica + Holanda	444.720	2.932	422	4.281	2.797	3.805	458.957	12,4
Espanha	37.823	1.392	243	806	531	1.516	42.311	1,1
Estados Unidos	9.238	840	32	346	127	797	11.380	0,3
França	232.301	12.859	3.403	2.702	4.856	23.496	279.617	7,5
Reino Unido	1.145.114	956	180	849	261	975	1.148.335	31,0
Itália	144.187	2.435	156	2.472	37.411	3.298	189.959	5,1
Portugal	309.351	3.025	603	2.183	3.544	4.242	322.948	8,7
Suíça	22.557	944	209	763	605	2.481	27.559	0,7
Outros Países	470.367	4.500	552	7.846	12.401	6.720	502.386	13,5
Total	3.467.877	51.524	12.215	36.097	69.423	72.864	3.710.000	100
%	93,5	1,4	0,3	1,0	1,9	2,0	100,0	

Fonte: Inquérito Mensal à Movimentação de Hóspedes 2015(INE)

Quadro 37: Hóspedes nos Estabelecimentos Hoteleiros segundo a Ilha, por país de residência habitual dos hóspedes, 2015

País de residência habitual							Ano 2015	
	São Vicente	Sal	Boa Vista	Santiago	Restantes Ilhas	Total	%	
Cabo Verde								
Cabo-Verdianos	10.160	11.424	3.616	12.906	9.893	47.999	8,4	
Estrangeiros	620	228	471	245	102	1.666	0,3	
Estrangeiros								
Africa do Sul	92	25	4	89	22	232	0,0	
Alemanha	3.059	30.045	34.449	4.118	4.780	76.451	13,4	
Áustria	331	890	603	274	253	2.351	0,4	
Bélgica + Holanda	1.706	31.226	24.819	1.473	1.249	60.473	10,6	
Espanha	1.452	4.598	521	2.219	622	9.412	1,7	
Estados Unidos	417	772	216	2.582	295	4.282	0,8	
França	10.908	13.878	14.485	5.219	11.968	56.458	9,9	
Reino Unido	835	67.020	56.619	1.828	383	126.685	22,2	
Itália	429	14.707	10.157	1.221	572	27.086	4,8	
Portugal	3.208	20.865	15.851	21.144	911	61.979	10,9	
Suíça	865	2.269	569	1.050	697	5.450	1,0	
Outros Países	3.263	48.210	19.391	15.595	2.404	88.863	15,6	
Total	37.345	246.157	181.771	69.963	34.151	569.387	100,0	
%	6,6	43,2	31,9	12,3	6,0	100,0		

Fonte: Inquérito Mensal à Movimentação de Hóspedes 2015 (INE)

Quadro 38: Dormidas nos Estabelecimentos Hoteleiros segundo a Ilha, por país de residência habitual dos hóspedes, 2015

País de residência habitual							Ano 2015	
	São Vicente	Sal	Boa Vista	Santiago	Restantes Ilhas	Total	%	
Cabo Verde								
Cabo-Verdianos	22.375	40.586	12.834	27.775	26.499	130.069	3,5	
Estrangeiros	2.074	1.053	2.860	762	304	7.053	0,2	
Estrangeiros								
Africa do Sul	364	98	6	135	55	658	0,0	
Alemanha	7.340	239.214	306.511	10.488	11.988	575.541	15,5	
Áustria	805	5.782	4.790	1.096	754	13.227	0,4	
Bélgica + Holanda	4.920	252.397	194.022	3.925	3.693	458.957	12,4	
Espanha	4.495	29.196	2.460	4.594	1.566	42.311	1,1	
Estados Unidos	1.861	2.815	770	5.040	894	11.380	0,3	
França	26.094	96.376	116.464	11.040	29.643	279.617	7,5	
Reino Unido	3.331	590.454	550.438	2.640	1.472	1.148.335	31,0	
Itália	1.819	103.755	78.705	2.920	2.760	189.959	5,1	
Portugal	12.583	151.426	111.699	41.220	6.020	322.948	8,7	
Suíça	2.926	15.265	4.454	2.627	2.287	27.559	0,7	
Outros Países	11.108	295.186	158.365	29.524	8.203	502.386	13,5	
Total	102.095	1.823.603	1.544.378	143.786	96.138	3.710.000	100,0	
%	2,8	49,2	41,6	3,9	2,6	100,0		

Fonte: Inquérito Mensal à Movimentação de Hóspedes 2015 (INE)

Quadro 39: Estadia média segundo o tipo dos estabelecimentos, por país de residência habitual dos hóspedes, 2015

País de residência habitual							Ano 2015
	Hotéis	Pensões	Pousadas	Hotéis-apartamentos	Aldeamentos turísticos	Residências	Total
Cabo Verde							
Cabo-Verdianos	2,7	2,6	2,6	2,7	1,7	2,3	2,6
Estrangeiros	4,3	2,4	4,2	3,8	1,3	3,9	3,8
Estrangeiros							
Africa do Sul	2,5	3,2	-	-	2,0	3,2	2,7
Alemanha	7,9	2,0	2,2	4,2	3,7	2,5	7,3
Áustria	5,8	3,0	4,1	2,9	6,4	4,5	5,4
Belgica+Holanda	7,7	3,0	3,1	5,4	4,9	2,6	7,4
Espanha	4,6	2,6	2,8	2,9	2,8	2,3	4,3
Estados Unidos	2,4	4,3	2,1	3,0	1,8	3,2	2,5
França	6,2	2,0	2,5	1,9	3,9	2,2	4,7
Reino Unido	8,9	3,5	2,7	5,2	3,9	3,4	8,9
Itália	6,6	4,1	2,6	5,8	7,3	4,4	6,6
Portugal	5,0	4,6	6,0	3,3	3,6	4,3	4,9
Suíça	5,1	3,7	3,0	3,5	5,9	3,5	4,8
Outros Países	5,5	4,2	3,2	3,1	7,1	4,3	5,4
Total	6,7	2,6	2,6	3,3	5,7	2,6	6,3

Fonte: Inquérito Mensal à Movimentação de Hóspedes 2015 (INE)

CONCEITOS E DEFINIÇÕES

Estabelecimentos hoteleiros

São estabelecimentos hoteleiros os destinados a proporcionar alojamento, mediante remuneração, com ou sem fornecimento de refeições e outros serviços acessórios.

Os estabelecimentos hoteleiros de interesse para o turismo **classificam-se**, nos termos regulamentares, nos seguintes grupos e categorias:

Grupo 1: Hotéis de cinco, quatro, três e duas estrelas;

Grupo 2: Pensões de quatro, três, duas e uma estrelas;

Grupo 3: Pousadas de quatro e três estrelas;

Grupo 4: Hotéis–apartamentos de quatro, três e duas estrelas;

Grupo 5: Aldeamentos turísticos de luxo, 1^a e 2^a.

Hotéis

Para que um estabelecimento seja classificado como hotel deverá ocupar a totalidade de um edifício ou uma parte dele, completamente independente, constituindo as suas instalações um todo homogéneo e dispor de acesso aos andares para uso exclusivo dos clientes.

Para ser classificado de hotel, o estabelecimento tem de possuir no mínimo vinte quartos.

Pensões

Pensões são estabelecimentos hoteleiros que pelas suas instalações, equipamento, aspecto geral, localização e capacidade, não obedecem as normas estabelecidas para a classificação como hotel e satisfaçam aos requisitos constantes das disposições estabelecidas pelos diplomas sobre a indústria e similar.

Para que um estabelecimento seja classificado como pensão, deverá ocupar a totalidade de um edifício ou fracção autónoma dele e ter, no mínimo, dez quartos.

Estabelecimentos Residenciais

Os hotéis e pensões que ofereçam apenas hoteleiro e pequeno-almoço, serão classificados de residências.

Pousadas

Pausadas são estabelecimentos hoteleiros situados fora dos centros urbanos, em edifício próprio, oferecendo boas condições de conforto e comodidade, destinados a fornecer aos turistas hoteleiro e, se necessário, alimentação.

Hotéis–apartamentos

Hotéis-Apartamentos são os estabelecimentos constituídos por um conjunto de apartamentos mobilados e independentes, instalados em edifício próprio e explorados em regime hoteleiro.

Aldeamentos turísticos

São classificados como aldeamentos turísticos os estabelecimentos constituídos por um conjunto de instalações interdependentes e contíguas, objecto de uma exploração turística integrada que se destinem, mediante remuneração, a proporcionar aos seus utilizadores hoteleiro, acompanhado de serviços acessórios e com equipamento complementar e de apoio.

Capacidade hoteleira

Número máximo de indivíduos que os estabelecimentos podem alojar num determinado momento ou período. Na hotelaria, é determinado através do número de camas, considerando como duas as camas de casal. Esta capacidade é a existente ou a disponível, visto que não se consideram os estabelecimentos encerrados.

Dormida

Permanência num estabelecimento que fornece alojamento considerada em relação a cada indivíduo, e por um período compreendido entre as 12 horas de um dia e as 12 horas do dia seguinte.

Hóspede

Indivíduo que efectua pelo menos, uma dormida num estabelecimento hoteleiro. Ainda que se trate do mesmo estabelecimento, o mesmo indivíduo é contado, no período de referência tantas vezes quantos os períodos que nele permanecer (novas inscrições).

Taxa de ocupação - cama

Indicador que permite avaliar a capacidade média hoteleira utilizada durante o período de referência. Corresponde à relação entre o número de dormidas e o número de camas utilizadas, considerando como duas as camas de casal.

$$\text{T.O.(cama)} = \frac{\text{N.º de dormidas durante o período de referência}}{\text{N.º de camas} \times \text{N.º de dias do período de referência}} \times 100$$

Estadia média por hospedagem

Relação entre o número de dormidas e o número de hóspedes que deram origem a essas dormidas.

Visitante

Indivíduo que se desloca a um lugar diferente de sua residência habitual, por uma duração inferior a 6 meses, desde que o motivo principal da viagem não seja o de exercer uma actividade remunerada no lugar visitado.

Turismo

Actividades realizadas por indivíduos durante as suas viagens e estadias em lugares distintos da sua residência habitual, por um período de tempo consecutivo inferior a um ano com fins de lazer, negócios ou outros motivos.

Turista

Visitante que permanece, pelo menos uma noite, num estabelecimento hoteleiro colectivo ou particular no lugar visitado.

Pessoal ao serviço

Pessoas que no período de referência participam efectivamente na actividade da empresa/estabelecimento, independentemente do vínculo que tenham. Inclui as pessoas temporariamente ausentes no período de referência para férias, maternidade, conflito de trabalho, formação profissional, assim como doença ou acidente de trabalho de duração igual ou inferior a um mês. Inclui também os trabalhadores de outras empresas que se encontram a trabalhar na empresa /estabelecimento, sendo aí directamente remunerados.

Exclui os trabalhadores a cumprir o Serviço Militar em regime de licença sem vencimento, os titulares de cargos políticos (vereadores e deputados), ausentes por doença ou acidente de trabalho de duração superior a um mês, assim como trabalhadores com vínculo à empresa deslocados para outras empresas, sendo nessas directamente remunerados.

Pessoal remunerado

Pessoa que participa efectivamente na actividade da empresa/estabelecimento recebendo por este facto uma soma fixa em dinheiro e ou géneros pré-determinados.

Pessoal não remunerado

São aqueles que trabalham sem uma compensação salarial.

Nos pequenos estabelecimentos familiares, esta forma de emprego inclui o empresário e os membros da família que trabalham sem salário.

INSTRUMENTOS DE NOTAÇÃO



Av. Amílcar Cabral, CP 116 – Praia
Tel.: 613827 / 613960 * Fax: 611656
Email: inecv@ine.gov.cv

INVENTÁRIO ANUAL DE ESTABELECIMENTOS HOTELEIROS

N.º (Reservado ao INE)

ANO

ATENÇÃO: - Devolução obrigatória ao Instituto Nacional de Estatística num prazo de 10 dias após a recepção do boletim.

- Leia com atenção as instruções de preenchimento antes de começar a responder.

- As informações individuais são rigorosamente confidenciais

1. DESIGNAÇÃO E LOCALIZAÇÃO DO ESTABELECIMENTO

Designação do Estabelecimento Hoteleiro: _____

Ano de abertura: Ilha: _____

Concelho: _____ Freguesia: _____

Cidade/ Vila/ Zona: _____

Rua: _____ C.P:

Telefone: Fax:

E-Mail: _____

2. CLASSIFICAÇÃO DO ESTABELECIMENTO HOTELEIRO

Grupo: Hotel Pensão Pousada Hotel-Apartamento Ald. Turístico Residencial

Categoria (N.º de estrelas): 1 2 3 4 5

(Para o caso dos Ald. Turísticos) De Luxo De 1ª De 2ª

O estabelecimento possui Estatuto de Utilidade Turística? Sim Não

3. IDENTIFICAÇÃO DA EMPRESA PROPRIETÁRIA

Nome do Proprietário/ Empresa Proprietária: _____

Nome da Empresa Exploradora: _____

Distribuição do Capital Social do Proprietário/Emp. Proprietária (Em %): Privado Nacional Estrangeiro Público

Nacionalidade do(s) Sócio(s): _____

4. CAPACIDADE DE ALOJAMENTO								
4.1. Para Estabelecimentos com as seguintes Unidades de Alojamento								
4.1.1. Quartos:							Total de Camas de Casal	Total de Camas Individuais
Suites	Tripos	Duplos	Individuais					
□□□□	□□□□	□□□□	□□□□			□□□□	□□□□	
4.1.2. Apartamentos:							Total de Camas de Casal	Total de Camas Individuais
T0	T1	T2	T3	T4	T5	T6		
□	□	□	□	□	□	□	□□□□	
4.1.3. Bungalows:							Total de Camas de Casal	Total de Camas Individuais
V0	V1	V2	V3	V4	V5	V6		
□	□	□	□	□	□	□	□□□□	
4.2. Total de Quartos do Estab. Hoteleiro		Total de Camas de Casal			Total de Camas Individuais			
□□□□□		□□□□□			□□□□□			

5. EQUIPAMENTOS DO ESTABELECIMENTO (assinalar com um X)				
<input type="checkbox"/> Telefone	<input type="checkbox"/> Fax	<input type="checkbox"/> Internet	<input type="checkbox"/> Computador	<input type="checkbox"/> Fotocopiadora
<input type="checkbox"/> Viatura para transporte do pessoal	<input type="checkbox"/> Gerador de energia	<input type="checkbox"/> Dissanilizadora de Água		

6. SERVIÇOS OFERECIDOS PELO ESTABELECIMENTO (assinalar com um X)					
<input type="checkbox"/> Restaurante	<input type="checkbox"/> Ginásio	<input type="checkbox"/> Piscina	<input type="checkbox"/> Bar	<input type="checkbox"/> Parking	<input type="checkbox"/> Windsurf
<input type="checkbox"/> Discoteca	<input type="checkbox"/> Sala de reuniões	<input type="checkbox"/> Lojas	<input type="checkbox"/> Ténis	<input type="checkbox"/> Sala de jogos	<input type="checkbox"/> Excursões/Ttrasfers
<input type="checkbox"/> Wi/Fi (Internet sem fio)	<input type="checkbox"/> Televisão por cabo	<input type="checkbox"/> Outros	<input type="checkbox"/> Nenhum		

7. N.º DE QUARTOS COM SERVIÇOS SEGUINTE					
Banho privado com água quente e fria	□□□□	Ar condicionado	□□□□	Minibar	□□□□
Banho privado só com água fria	□□□□	TV	□□□□	Telefone	□□□□
Sem banho privado	□□□□				

8. PREÇO MÉDIO DIÁRIO (Em escudos CV)	Época Alta	Época Baixa
Suites	□□□□□	□□□□□
Quartos Duplos	□□□□□	□□□□□
Quartos Individuais	□□□□□	□□□□□
Apartamento	□□□□□	□□□□□
Bungalows	□□□□□	□□□□□

9. CAPACIDADE DOS RESTAURANTES (somente para estabelecimentos com restaurante)	
Nº de lugares sentados	□□□□□

10. PESSOAL AO SERVIÇO (na última semana do mês de referência)									
10.1. Pessoal ao Serviço segundo remuneração									
Total (Remunerado + Não Remunerado)	Pessoal Remunerado						Pessoal Não Remunerado		
	Contrato Permanente	Contrato a Termo		Sem Contrato					
_ _ _ _	_ _ _ _	_ _ _ _	_ _ _ _	_ _ _ _	_ _ _ _	_ _ _ _	_ _ _ _	_ _ _ _	_ _ _ _
5.5.1. Nº de Pessoal Remunerado com Contrato a Termo	De 3 Meses	De 6 Meses		De 1 Ano ou +					
_ _ _ _	_ _ _ _	_ _ _ _	_ _ _ _	_ _ _ _	_ _ _ _	_ _ _ _	_ _ _ _	_ _ _ _	_ _ _ _
10.2. Pessoal ao serviço segundo nacionalidade e sexo									
Total (Nacional + Estrangeiro)	NACIONAL				ESTRANGEIRO				
	Homens	Mulheres		Homens	Mulheres				
_ _ _ _	_ _ _ _	_ _ _ _	_ _ _ _	_ _ _ _	_ _ _ _	_ _ _ _	_ _ _ _	_ _ _ _	_ _ _ _
10.3. Pessoal ao Serviço segundo categoria									
CATEGORIA	NACIONAL				ESTRANGEIRO				
	HOMENS		MULHERES		HOMENS		MULHERES		
Direcção	_	_	_	_	_	_	_	_	_
Administração	_	_	_	_	_	_	_	_	_
Restauração	_	_	_	_	_	_	_	_	_
Empregados de mesa	_	_	_	_	_	_	_	_	_
Copeiro	_	_	_	_	_	_	_	_	_
Bar	_	_	_	_	_	_	_	_	_
Andares	_	_	_	_	_	_	_	_	_
Limpeza	_	_	_	_	_	_	_	_	_
Cozinha	_	_	_	_	_	_	_	_	_
Pastelaria	_	_	_	_	_	_	_	_	_
Controlo	_	_	_	_	_	_	_	_	_
Economato	_	_	_	_	_	_	_	_	_
Pecepção e portaria	_	_	_	_	_	_	_	_	_
Outras categorias	_	_	_	_	_	_	_	_	_
Total	_	_	_	_	_	_	_	_	_

11. OUTROS	
11.1 . O estabelecimento hoteleiro possui contracto, ou trabalha com algum Operador Turístico? <input type="checkbox"/> Sim <input type="checkbox"/> Não	
11.1.1. Se Sim , indique no máximo 4 (quatro): _____ _____	
11.2. Indique o montante estimado(em CVE), gasto pelo estabelecimento hoteleiro na promoção turística:	
<input type="checkbox"/> Até 100 contos	<input type="checkbox"/> De 101 a 300 contos
<input type="checkbox"/> De 301 a 600 contos	<input type="checkbox"/> De 601 a 900 contos
	<input type="checkbox"/> Mais de 901 contos
11.2.1. Assinale com uma cruz (X), as actividades em que este montante é gasto:	
<input type="checkbox"/> Concepção de brochuras e flyers	<input type="checkbox"/> Organização de eventos, rod show s, patrocínios
<input type="checkbox"/> Participaçãp em eventos internacionais (feiras, por exemplo)	<input type="checkbox"/> Outros, indique: _____ _____ _____

12. COMENTÁRIOS/SUGESTÕES	
Comentarios ou sugestões: _____ _____ _____ _____ _____ _____ _____	



Av. Amílcar Cabral, CP 116 – Praia
Tel.: 613827 / 613960 * Fax: 611656
Email: inecv@mail.cvtelecom.cv

INQUÉRITO À MOVIMENTAÇÃO DE HÓSPEDES

MÊS DE: _____ ANO: _____

1. DESIGNAÇÃO E LOCALIZAÇÃO			
DESIGNAÇÃO DO ESTABELECIMENTO _____			
ILHA _____	CONCELHO _____	CIDADE/ VILA _____	
RUA _____	CP. _____	TEL: _____	FAX _____
E-MAIL _____			

2. CAPACIDADE		3. PESSOAS AO SERVIÇO	
TOTAL DE QUARTOS	□ □ □ □ □	Nº HOMENS	□ □ □ □ □
TOTAL DE CAMAS DE CASAL	□ □ □ □ □	Nº MULHERES	□ □ □ □ □
(Adicionar camas extra, apenas se utilizadas)		TOTAL	□ □ □ □ □
TOTAL DE CAMAS INDIVIDUAIS	□ □ □ □ □		
(Adicionar camas extra, apenas se utilizadas)			

ATENÇÃO:

- * Devolução obrigatória por Correio ao Instituto Nacional de Estatística antes do dia 5 do mês seguinte.
- * Leia com atenção as instruções de preenchimento antes de começar a responder.
- * As informações são rigorosamente confidenciais.

4. PERMANÊNCIA DE HÓSPEDES por PAÍS DE RESIDÊNCIA

PAÍS DE RESIDÊNCIA HABITUAL	Nº DE HÓSPEDES QUE ENTRARAM NO MÊS	Nº DE HÓSPEDES QUE DORMIRAM DURANTE O MÊS a)	Nº DE DORMIDAS (NOITES)
RESIDENTES EM CABO VERDE			
Caboverdianos residentes em Cabo Verde			
Estrangeiros residentes em Cabo Verde			
RESIDENTES NO ESTRANGEIRO (Registrar os hóspedes que residem no estrangeiro , sejam caboverdianos ou estrangeiros)			
África do Sul			
Alemanha			
Austria			
Belgica			
Espanha			
EUA			
França			
Holanda			
Italia			
Portugal			
Reino Unido			
Suiça			
Outros Países (discriminar, utilizando uma linha para cada País):			
TOTAL			

5. NÚMERO DE QUARTOS OCUPADOS DURANTE O MÊS	<table border="1" style="margin: auto; border-collapse: collapse;"> <tr> <td style="width: 20px; height: 20px;"></td> <td style="width: 20px; height: 20px;"></td> <td style="width: 20px; height: 20px;"></td> <td style="width: 20px; height: 20px;"></td> <td style="width: 20px; height: 20px;"></td> <td style="width: 20px; height: 20px;"></td> <td style="width: 20px; height: 20px;"></td> <td style="width: 20px; height: 20px;"></td> <td style="width: 20px; height: 20px;"></td> <td style="width: 20px; height: 20px;"></td> </tr> </table>										

<table style="width: 100%; border-collapse: collapse;"> <tr> <td style="width: 60%;">6. DESPESAS CORRENTES DO MÊS</td> <td style="text-align: right; font-size: small;">VALOR (Contos)</td> </tr> <tr> <td style="padding: 2px 5px;">6.1. Despesa com o Pessoal</td> <td style="text-align: center;"> <table border="1" style="width: 100%; border-collapse: collapse;"> <tr> <td style="width: 20px; height: 20px;"></td> <td style="width: 20px; height: 20px;"></td> <td style="width: 20px; height: 20px;"></td> <td style="width: 20px; height: 20px;"></td> <td style="width: 20px; height: 20px;"></td> <td style="width: 20px; height: 20px;"></td> <td style="width: 20px; height: 20px;"></td> <td style="width: 20px; height: 20px;"></td> <td style="width: 20px; height: 20px;"></td> <td style="width: 20px; height: 20px;"></td> </tr> </table> </td> </tr> <tr> <td style="padding: 2px 5px;">6.2. Outras Despesas Correntes</td> <td style="text-align: center;"> <table border="1" style="width: 100%; border-collapse: collapse;"> <tr> <td style="width: 20px; height: 20px;"></td> <td style="width: 20px; height: 20px;"></td> <td style="width: 20px; height: 20px;"></td> <td style="width: 20px; height: 20px;"></td> <td style="width: 20px; height: 20px;"></td> <td style="width: 20px; height: 20px;"></td> <td style="width: 20px; height: 20px;"></td> <td style="width: 20px; height: 20px;"></td> <td style="width: 20px; height: 20px;"></td> <td style="width: 20px; height: 20px;"></td> </tr> </table> </td> </tr> <tr> <td style="padding: 2px 5px;">6.3. Total das Despesas Correntes</td> <td style="text-align: center;"> <table border="1" style="width: 100%; border-collapse: collapse;"> <tr> <td style="width: 20px; height: 20px;"></td> <td style="width: 20px; height: 20px;"></td> <td style="width: 20px; height: 20px;"></td> <td style="width: 20px; height: 20px;"></td> <td style="width: 20px; height: 20px;"></td> <td style="width: 20px; height: 20px;"></td> <td style="width: 20px; height: 20px;"></td> <td style="width: 20px; height: 20px;"></td> <td style="width: 20px; height: 20px;"></td> <td style="width: 20px; height: 20px;"></td> </tr> </table> </td> </tr> </table>	6. DESPESAS CORRENTES DO MÊS	VALOR (Contos)	6.1. Despesa com o Pessoal	<table border="1" style="width: 100%; border-collapse: collapse;"> <tr> <td style="width: 20px; height: 20px;"></td> <td style="width: 20px; height: 20px;"></td> <td style="width: 20px; height: 20px;"></td> <td style="width: 20px; height: 20px;"></td> <td style="width: 20px; height: 20px;"></td> <td style="width: 20px; height: 20px;"></td> <td style="width: 20px; height: 20px;"></td> <td style="width: 20px; height: 20px;"></td> <td style="width: 20px; height: 20px;"></td> <td style="width: 20px; height: 20px;"></td> </tr> </table>											6.2. Outras Despesas Correntes	<table border="1" style="width: 100%; border-collapse: collapse;"> <tr> <td style="width: 20px; height: 20px;"></td> <td style="width: 20px; height: 20px;"></td> <td style="width: 20px; height: 20px;"></td> <td style="width: 20px; height: 20px;"></td> <td style="width: 20px; height: 20px;"></td> <td style="width: 20px; height: 20px;"></td> <td style="width: 20px; height: 20px;"></td> <td style="width: 20px; height: 20px;"></td> <td style="width: 20px; height: 20px;"></td> <td style="width: 20px; height: 20px;"></td> </tr> </table>											6.3. Total das Despesas Correntes	<table border="1" style="width: 100%; border-collapse: collapse;"> <tr> <td style="width: 20px; height: 20px;"></td> <td style="width: 20px; height: 20px;"></td> <td style="width: 20px; height: 20px;"></td> <td style="width: 20px; height: 20px;"></td> <td style="width: 20px; height: 20px;"></td> <td style="width: 20px; height: 20px;"></td> <td style="width: 20px; height: 20px;"></td> <td style="width: 20px; height: 20px;"></td> <td style="width: 20px; height: 20px;"></td> <td style="width: 20px; height: 20px;"></td> </tr> </table>											<table style="width: 100%; border-collapse: collapse;"> <tr> <td style="width: 60%;">7. RECETAS DO MÊS</td> <td style="text-align: right; font-size: small;">VALOR (Contos)</td> </tr> <tr> <td style="padding: 2px 5px;">7.1. Receitas de Aposento</td> <td style="text-align: center;"> <table border="1" style="width: 100%; border-collapse: collapse;"> <tr> <td style="width: 20px; height: 20px;"></td> <td style="width: 20px; height: 20px;"></td> <td style="width: 20px; height: 20px;"></td> <td style="width: 20px; height: 20px;"></td> <td style="width: 20px; height: 20px;"></td> <td style="width: 20px; height: 20px;"></td> <td style="width: 20px; height: 20px;"></td> <td style="width: 20px; height: 20px;"></td> <td style="width: 20px; height: 20px;"></td> <td style="width: 20px; height: 20px;"></td> </tr> </table> </td> </tr> <tr> <td style="padding: 2px 5px;">7.2. Receitas de Restaurante</td> <td style="text-align: center;"> <table border="1" style="width: 100%; border-collapse: collapse;"> <tr> <td style="width: 20px; height: 20px;"></td> <td style="width: 20px; height: 20px;"></td> <td style="width: 20px; height: 20px;"></td> <td style="width: 20px; height: 20px;"></td> <td style="width: 20px; height: 20px;"></td> <td style="width: 20px; height: 20px;"></td> <td style="width: 20px; height: 20px;"></td> <td style="width: 20px; height: 20px;"></td> <td style="width: 20px; height: 20px;"></td> <td style="width: 20px; height: 20px;"></td> </tr> </table> </td> </tr> <tr> <td style="padding: 2px 5px;">7.3. Outras Receitas</td> <td style="text-align: center;"> <table border="1" style="width: 100%; border-collapse: collapse;"> <tr> <td style="width: 20px; height: 20px;"></td> <td style="width: 20px; height: 20px;"></td> <td style="width: 20px; height: 20px;"></td> <td style="width: 20px; height: 20px;"></td> <td style="width: 20px; height: 20px;"></td> <td style="width: 20px; height: 20px;"></td> <td style="width: 20px; height: 20px;"></td> <td style="width: 20px; height: 20px;"></td> <td style="width: 20px; height: 20px;"></td> <td style="width: 20px; height: 20px;"></td> </tr> </table> </td> </tr> <tr> <td style="padding: 2px 5px;">7.4. Total das Receitas</td> <td style="text-align: center;"> <table border="1" style="width: 100%; border-collapse: collapse;"> <tr> <td style="width: 20px; height: 20px;"></td> <td style="width: 20px; height: 20px;"></td> <td style="width: 20px; height: 20px;"></td> <td style="width: 20px; height: 20px;"></td> <td style="width: 20px; height: 20px;"></td> <td style="width: 20px; height: 20px;"></td> <td style="width: 20px; height: 20px;"></td> <td style="width: 20px; height: 20px;"></td> <td style="width: 20px; height: 20px;"></td> <td style="width: 20px; height: 20px;"></td> </tr> </table> </td> </tr> </table>	7. RECETAS DO MÊS	VALOR (Contos)	7.1. Receitas de Aposento	<table border="1" style="width: 100%; border-collapse: collapse;"> <tr> <td style="width: 20px; height: 20px;"></td> <td style="width: 20px; height: 20px;"></td> <td style="width: 20px; height: 20px;"></td> <td style="width: 20px; height: 20px;"></td> <td style="width: 20px; height: 20px;"></td> <td style="width: 20px; height: 20px;"></td> <td style="width: 20px; height: 20px;"></td> <td style="width: 20px; height: 20px;"></td> <td style="width: 20px; height: 20px;"></td> <td style="width: 20px; height: 20px;"></td> </tr> </table>											7.2. Receitas de Restaurante	<table border="1" style="width: 100%; border-collapse: collapse;"> <tr> <td style="width: 20px; height: 20px;"></td> <td style="width: 20px; height: 20px;"></td> <td style="width: 20px; height: 20px;"></td> <td style="width: 20px; height: 20px;"></td> <td style="width: 20px; height: 20px;"></td> <td style="width: 20px; height: 20px;"></td> <td style="width: 20px; height: 20px;"></td> <td style="width: 20px; height: 20px;"></td> <td style="width: 20px; height: 20px;"></td> <td style="width: 20px; height: 20px;"></td> </tr> </table>											7.3. Outras Receitas	<table border="1" style="width: 100%; border-collapse: collapse;"> <tr> <td style="width: 20px; height: 20px;"></td> <td style="width: 20px; height: 20px;"></td> <td style="width: 20px; height: 20px;"></td> <td style="width: 20px; height: 20px;"></td> <td style="width: 20px; height: 20px;"></td> <td style="width: 20px; height: 20px;"></td> <td style="width: 20px; height: 20px;"></td> <td style="width: 20px; height: 20px;"></td> <td style="width: 20px; height: 20px;"></td> <td style="width: 20px; height: 20px;"></td> </tr> </table>											7.4. Total das Receitas	<table border="1" style="width: 100%; border-collapse: collapse;"> <tr> <td style="width: 20px; height: 20px;"></td> <td style="width: 20px; height: 20px;"></td> <td style="width: 20px; height: 20px;"></td> <td style="width: 20px; height: 20px;"></td> <td style="width: 20px; height: 20px;"></td> <td style="width: 20px; height: 20px;"></td> <td style="width: 20px; height: 20px;"></td> <td style="width: 20px; height: 20px;"></td> <td style="width: 20px; height: 20px;"></td> <td style="width: 20px; height: 20px;"></td> </tr> </table>										
6. DESPESAS CORRENTES DO MÊS	VALOR (Contos)																																																																																								
6.1. Despesa com o Pessoal	<table border="1" style="width: 100%; border-collapse: collapse;"> <tr> <td style="width: 20px; height: 20px;"></td> <td style="width: 20px; height: 20px;"></td> <td style="width: 20px; height: 20px;"></td> <td style="width: 20px; height: 20px;"></td> <td style="width: 20px; height: 20px;"></td> <td style="width: 20px; height: 20px;"></td> <td style="width: 20px; height: 20px;"></td> <td style="width: 20px; height: 20px;"></td> <td style="width: 20px; height: 20px;"></td> <td style="width: 20px; height: 20px;"></td> </tr> </table>																																																																																								
6.2. Outras Despesas Correntes	<table border="1" style="width: 100%; border-collapse: collapse;"> <tr> <td style="width: 20px; height: 20px;"></td> <td style="width: 20px; height: 20px;"></td> <td style="width: 20px; height: 20px;"></td> <td style="width: 20px; height: 20px;"></td> <td style="width: 20px; height: 20px;"></td> <td style="width: 20px; height: 20px;"></td> <td style="width: 20px; height: 20px;"></td> <td style="width: 20px; height: 20px;"></td> <td style="width: 20px; height: 20px;"></td> <td style="width: 20px; height: 20px;"></td> </tr> </table>																																																																																								
6.3. Total das Despesas Correntes	<table border="1" style="width: 100%; border-collapse: collapse;"> <tr> <td style="width: 20px; height: 20px;"></td> <td style="width: 20px; height: 20px;"></td> <td style="width: 20px; height: 20px;"></td> <td style="width: 20px; height: 20px;"></td> <td style="width: 20px; height: 20px;"></td> <td style="width: 20px; height: 20px;"></td> <td style="width: 20px; height: 20px;"></td> <td style="width: 20px; height: 20px;"></td> <td style="width: 20px; height: 20px;"></td> <td style="width: 20px; height: 20px;"></td> </tr> </table>																																																																																								
7. RECETAS DO MÊS	VALOR (Contos)																																																																																								
7.1. Receitas de Aposento	<table border="1" style="width: 100%; border-collapse: collapse;"> <tr> <td style="width: 20px; height: 20px;"></td> <td style="width: 20px; height: 20px;"></td> <td style="width: 20px; height: 20px;"></td> <td style="width: 20px; height: 20px;"></td> <td style="width: 20px; height: 20px;"></td> <td style="width: 20px; height: 20px;"></td> <td style="width: 20px; height: 20px;"></td> <td style="width: 20px; height: 20px;"></td> <td style="width: 20px; height: 20px;"></td> <td style="width: 20px; height: 20px;"></td> </tr> </table>																																																																																								
7.2. Receitas de Restaurante	<table border="1" style="width: 100%; border-collapse: collapse;"> <tr> <td style="width: 20px; height: 20px;"></td> <td style="width: 20px; height: 20px;"></td> <td style="width: 20px; height: 20px;"></td> <td style="width: 20px; height: 20px;"></td> <td style="width: 20px; height: 20px;"></td> <td style="width: 20px; height: 20px;"></td> <td style="width: 20px; height: 20px;"></td> <td style="width: 20px; height: 20px;"></td> <td style="width: 20px; height: 20px;"></td> <td style="width: 20px; height: 20px;"></td> </tr> </table>																																																																																								
7.3. Outras Receitas	<table border="1" style="width: 100%; border-collapse: collapse;"> <tr> <td style="width: 20px; height: 20px;"></td> <td style="width: 20px; height: 20px;"></td> <td style="width: 20px; height: 20px;"></td> <td style="width: 20px; height: 20px;"></td> <td style="width: 20px; height: 20px;"></td> <td style="width: 20px; height: 20px;"></td> <td style="width: 20px; height: 20px;"></td> <td style="width: 20px; height: 20px;"></td> <td style="width: 20px; height: 20px;"></td> <td style="width: 20px; height: 20px;"></td> </tr> </table>																																																																																								
7.4. Total das Receitas	<table border="1" style="width: 100%; border-collapse: collapse;"> <tr> <td style="width: 20px; height: 20px;"></td> <td style="width: 20px; height: 20px;"></td> <td style="width: 20px; height: 20px;"></td> <td style="width: 20px; height: 20px;"></td> <td style="width: 20px; height: 20px;"></td> <td style="width: 20px; height: 20px;"></td> <td style="width: 20px; height: 20px;"></td> <td style="width: 20px; height: 20px;"></td> <td style="width: 20px; height: 20px;"></td> <td style="width: 20px; height: 20px;"></td> </tr> </table>																																																																																								

INSTRUÇÕES DE PREENCHIMENTO
<p>Residentes em Cabo Verde, consideram-se os hóspedes Caboverdianos e os estrangeiros que residem habitualmente em Cabo Verde.</p> <p>Residentes no estrangeiro, consideram-se os hóspedes estrangeiros com residência nos países mencionados no questionário.</p> <p>Hóspede - indivíduo que efectua pelo menos uma dormida num estabelecimento hoteleiro.</p> <p>Dormida - permanência num estabelecimento hoteleiro, considerada em relação a cada indivíduo e, por um período compreendido entre as 12 horas de um dia e as 12 horas do dia seguinte.</p> <p>Número de hóspedes que dormiram no mês = número de hóspedes que entraram + número de hóspedes que transitaram do mês anterior.</p> <p>Número de quartos ocupados - Regista-se o total de quartos ocupados durante o mês. Um quarto é considerado ocupado quando é utilizado por um ou mais hóspedes, caso contrario é considerado desocupado.</p> <p>Despesas com o pessoal - Registam-se as remunerações líquidas (antes da dedução de quaisquer descontos), em dinheiro ou em géneros (ordenados, salários base, subsídios, habitação, alojamento, etc.) do mês.</p> <p>Outras despesas correntes - registam-se as despesas feitas, durante o mês, com:</p> <ul style="list-style-type: none"> compras (incluindo as importações), conta 61 no PNC subcontratos (conta 62) fornecimento e serviços de terceiros (conta 63) impostos (conta 64) despesas financeiras (conta 66) outras despesas e encargos, amortizações e provisões do exercício (contas 67, 68 e 69) <p>Nesta rúbrica, registam-se todas as despesas feitas durante o mês para o funcionamento normal do estabelecimento.</p> <p>Receitas de aposento - Regista-se o valor (em contos) correspondente às dormidas de todos os hóspedes que permaneceram no estabelecimento durante o mês.</p>



Av. Amílcar Cabral, CP 116 – Praia
Tel.: 613827 / 613960 * Fax: 611656

INQUÉRITO À MOVIMENTAÇÃO DE HÓSPEDES

MÊS DE: _____ ANO: _____

1. DESIGNAÇÃO E LOCALIZAÇÃO

DESIGNAÇÃO DO ESTABELECIMENTO

ILHA CONCELHO FREGUESIA CIDADE/VILA

RUA CP TEL FAX

E-MAIL

2. CAPACIDADE

TOTAL DE QUARTOS /...../...../...../...../

TOTAL DE CAMAS DE CASAL /...../...../...../...../

(Adicionar camas extra, apenas se utilizadas)

TOTAL DE CAMAS INDIVIDUAIS /...../...../...../...../

(Adicionar camas extra, apenas se utilizadas)

3. PESSOAS AO SERVIÇO

Nº HOMENS /...../...../...../...../

Nº MULHERES /...../...../...../...../

TOTAL /...../...../...../...../

ATENÇÃO:

* Devolução obrigatória por Correio ao Instituto Nacional de Estatística antes do dia 5 do mês seguinte.

* Leia com atenção as instruções de preenchimento antes de começar a responder.

* As informações são rigorosamente confidenciais.

4. ENTRADAS E SAIDAS DE VISTANTES EM UNIDADES DE ALOJAMENTO (1)

Transporte do mes anterior	RESIDENTES EM C. VERDE				PAIS DE RESIDENCIA HABITUAL							
	Com Nacionalidade Caboverdiana		Com Nacionalidade Estrangeira		AFRICA DO SUL		ALEMANHA		AUSTRIA		BELGICA + HOLANDA	
	Entrada	Saida	Entrada	Saida	Entrada	Saida	Entrada	Saida	Entrada	Saida	Entrada	Saida
1												
2												
3												
4												
5												
6												
7												
8												
9												
10												
11												
12												
13												
14												
15												
16												
17												
18												
19												
20												
21												
22												
23												
24												
25												
26												
27												
28												
29												
30												
31												
TOTAL												
Nº de Pessoas a transportar												
Não preencher												

6. DESPESAS CORRENTES DO MES	VALOR (CONTOS)
6.1. Despesas com o pessoal	
6.2. Outras Despesas Correntes	
6.3. Total das Despesas Correntes	

4. ENTRADAS E SAIDAS DE VISTANTES EM UNIDADES DE ALOJAMENTO (2)

	PAÍS DE RESIDENCIA HABITUAL							
	ESPAÑA		EUA		FRANÇA		REINO UNIDO	
	Entrada	Saída	Entrada	Saída	Entrada	Saída	Entrada	Saída
Transporte do mes anterior								
1								
2								
3								
4								
5								
6								
7								
8								
9								
10								
11								
12								
13								
14								
15								
16								
17								
18								
19								
20								
21								
22								
23								
24								
25								
26								
27								
28								
29								
30								
31								
TOTAL								
Pessoas a transportar								
Não preencher								

7. RECEITAS DO MES	VALOR (CONTOS)
7.1. Receitas de Aposento	_ _ _ _ _ _ _
7.2. Receitas de Restaurante	_ _ _ _ _ _ _
7.3. Outras Receitas	_ _ _ _ _ _ _
7.4. Total das Receitas	_ _ _ _ _ _ _

