

ESTATÍSTICAS DO TURISMO



2006



ESTATÍSTICAS DO TURISMO 2006

Presidente

António dos Reis Duarte

Editor

Instituto Nacional de Estatística

Direcção de Contas Nacionais Estatísticas Económicas e dos Serviços

Divisão de Estatísticas do Turismo

Av. Amílcar Cabral, CP 116

Cidade da Praia

Email: inecv@ine.gov.cv

Web Site: www.ine.cv

Composição

Instituto Nacional de Estatística

Impressão

INE

Data de Impressão

Dezembro de 2005

Tiragem

500 Exemplares

Preço

1500\$00

NOTA INTRODUTÓRIA

O turismo constitui um dos sectores com maior dinâmica de crescimento económico e social, na medida em que contribui consideravelmente para a entrada de divisas, bem como para a promoção do emprego. No caso concreto de Cabo Verde, representa um dos principais eixos de desenvolvimento económico, sustentado e com efeitos macroeconómicos importantes, sobretudo, na formação do Produto Interno Bruto (PIB).

Definir o turismo como sector estratégico para o desenvolvimento de Cabo Verde implica criar e implementar mecanismos que maximizem as suas potencialidades e que reduzam os seus efeitos negativos. Para o efeito, a planificação do sector é de capital importância. Assim, o Instituto Nacional de Estatística, ciente da sua responsabilidade nesta matéria, iniciou em finais de 1999, a produção das estatísticas do turismo, em conformidade com o Plano de Actividade Estatística de médio prazo (1998-2001). Neste âmbito, o INE vem divulgando informações estatísticas relativas ao número de estabelecimentos, número de camas, número de quartos e capacidade hoteleira, assim como, as relativas ao número de entradas de turistas nos estabelecimentos, por país de residência. Produz-se ainda alguns indicadores como dormidas, taxa de ocupação e estadia média nos estabelecimentos hoteleiros.

A presente publicação divulga os principais resultados do Inventário Anual dos Estabelecimentos de Alojamento Turístico e do Inquérito à Movimentação de Hospedes, realizados durante o ano de 2006, com vista a proporcionar aos utilizadores, dados gerais que permitam caracterizar o sector, bem como, alguns quadros de síntese e uma breve análise dos principais resultados. De referir que estas informações são de extrema relevância, na medida em que, fornecem aos operadores turísticos e investidores externos, informações sobre a oferta e a procura de serviços, permitindo assim uma maior racionalidade na tomada de decisões.

A informação estatística divulgada nesta publicação corresponde, a um resumo dos resultados disponíveis no Instituto Nacional de Estatística. É possível fornecer dados com maior desagregação, em suporte papel ou magnético, mediante pedido específico dirigido ao INE.

Solicitamos a colaboração crítica de todos os que se interessam pela melhoria das estatísticas do turismo.

Por esta agradecemos, de uma forma especial, a todos os responsáveis dos estabelecimentos hoteleiros pela forma como aderiram aos inquéritos, sem os quais seria impossível a elaboração desta publicação.

Instituto Nacional de Estatística, Janeiro de 2008

SINAIS CONVENCIONAIS

- ... = dado confidencial
- = resultado nulo
- x = dado não disponível

Nota – Por razões de arredondamento, os totais podem não corresponder à soma das parcelas.

SIGLAS E ABREVIATURAS

ECV Escudos Cabo-verdianos

H Homens

M Mulheres

Nº Número

% Percentagem

ESCLARECIMENTO AOS UTILIZADORES

Para esclarecimentos sobre a informação apresentada pode ser contactado:

- Dra. **O**lga **C**ruz

-Tel.: (238) 61.39.60/38.27 ext. 33

-Fax: (238) 61.16.56/17.27

-Email: olgac@ine.gov.cv

ÍNDICE

NOTA INTRODUTÓRIA.....	2
CONCEITOS E DEFINIÇÕES.....	6
INSTRUMENTOS DE NOTAÇÃO.....	10
1- ANÁLISE DOS PRINCIPAIS RESULTADOS DO INVENTÁRIO ANUAL AOS ESTABELECIMENTOS HOTELEIROS	22
1.1- ESTABELECIMENTOS HOTELEIROS E CAPACIDADE HOTELEIRA	22
QUADRO 1: EVOLUÇÃO NÚMERO DE ESTABELECIMENTOS, QUARTOS, CAMAS, CAPACIDADE E PESSOAL AO SERVIÇO, 2000 – 2006.....	22
1.2- ESTABELECIMENTOS HOTELEIROS E CAPACIDADE HOTELEIRA POR ILHA	22
QUADRO 3: ESTABELECIMENTOS DE ALOJAMENTO DISPONÍVEIS SEGUNDO O TIPO, POR ILHA, 2006.....	23
1.3- ESTABELECIMENTOS HOTELEIROS SEGUNDO A PARTICIPAÇÃO NO CAPITAL SOCIAL	24
QUADRO 6: ESTABELECIMENTOS DE ALOJAMENTO SEGUNDO A PARTICIPAÇÃO MAIORITÁRIA NO CAPITAL SOCIAL POR TIPO, 2006.....	25
1.4- ESTABELECIMENTOS HOTELEIROS SEGUNDO PESSOAL AO SERVIÇO	25
QUADRO 8: PESSOAL AS SERVIÇO SEGUNDO O TIPO DE ESTABELECIMENTO POR ILHA, 2006	26
1.5- SERVIÇOS OFERECIDOS NOS ESTABELECIMENTOS HOTELEIROS	26
QUADRO 11: QUARTOS COM SERVIÇOS POR ILHA, 2006	27
QUADRO 13: SERVIÇOS GERAIS NOS ESTABELECIMENTOS, POR TIPO DE ESTABELECIMENTO, 2006.....	28
1.6- PREÇO DAS UNIDADES HOTELEIRAS E CAPACIDADE DOS RESTAURANTES	28
QUADROS - ANEXOS I.....	29
QUADRO 2: EVOLUÇÃO DO NÚMERO DE ESTABELECIMENTOS, QUARTOS, CAMAS, CAPACIDADE E PESSOAL AO SERVIÇO, 1999 - 2006	30
QUADRO 4: QUARTOS DISPONÍVEIS SEGUNDO O TIPO DE ESTABELECIMENTO POR ILHA, 2006.....	30
QUADRO 5: CAMAS DISPONÍVEIS SEGUNDO O TIPO DE ESTABELECIMENTO POR ILHA, 2006.....	30
QUADRO 7: ESTABELECIMENTOS DE ALOJAMENTO SEGUNDO A PARTICIPAÇÃO MAIORITÁRIA NO CAPITAL SOCIAL POR ILHA, 2006.....	31
QUADRO 9: PESSOAL AO SERVIÇO, REMUNERADO OU NÃO POR ILHA, 2006.....	31
QUADRO 10: PESSOAL AO SERVIÇO, REMUNERADO OU NÃO, POR TIPO DE ESTABELECIMENTO, 2006	32
QUADRO 12: QUARTOS COM SERVIÇOS, POR TIPO DE ESTABELECIMENTO, 2006.....	32
QUADRO 14: EQUIPAMENTOS GERAIS NOS ESTABELECIMENTOS, POR ILHA, 2006.....	32
QUADRO 15: PREÇO MÉDIO DIÁRIO SEGUNDO A ÉPOCA E O TIPO DE QUARTO, POR ILHA (EM ECV), 2006	33
QUADRO 16: PREÇO MÉDIO DIÁRIO SEGUNDO A ÉPOCA E O TIPO DE QUARTO, POR TIPO DE ESTABELECIMENTO (EM ECV), 2006	33
QUADRO 17: CAPACIDADE DE ALOJAMENTO DISPONÍVEL SEGUNDO O TIPO DE ESTABELECIMENTO POR ILHA, 2006.....	34
QUADRO 18: PESSOAL AO SERVIÇO, NACIONAL E ESTRANGEIRO POR ILHA, 2006.....	34
QUADRO 19: PESSOAL AO SERVIÇO, NACIONAL E ESTRANGEIRO, POR TIPO DE ESTABELECIMENTO, 2006.....	34
QUADRO 20: PESSOAL AO SERVIÇO SEGUNDO A CATEGORIA POR ILHA, 2006.....	35
QUADRO 21: PESSOAL AO SERVIÇO SEGUNDO A CATEGORIA, POR TIPO DE ESTABELECIMENTO, 2006	35
QUADRO 22: DISTRIBUIÇÃO DOS ESTABELECIMENTOS SEGUNDO O ESCALÃO DO PESSOAL AO SERVIÇO POR ILHA, 2006	36
QUADRO 23: DISTRIBUIÇÃO DOS ESTABELECIMENTOS SEGUNDO O ESCALÃO DE PESSOAL AO SERVIÇO, POR TIPO DE ESTABELECIMENTO, 2006	36
QUADRO 24: SERVIÇOS GERAIS NOS ESTABELECIMENTOS POR ILHA, 2006	37
QUADRO 25: SERVIÇOS GERAIS NOS ESTABELECIMENTOS, POR TIPO DE ESTABELECIMENTO, 2006.....	37
QUADRO 26: CAPACIDADE DOS RESTAURANTES SEGUNDO O TIPO DE ESTABELECIMENTO POR ILHA, 2006	38
QUADRO 27: CAPACIDADE MÉDIA DOS RESTAURANTES SEGUNDO O TIPO DE ESTABELECIMENTO POR ILHA, 2006	38
2. ANÁLISE DOS PRINCIPAIS RESULTADOS DO INQUÉRITO A MOVIMENTAÇÃO DE HÓSPEDES	40
2.1 MOVIMENTAÇÃO DE HÓSPEDES EM 2006	40
QUADRO 28: EVOLUÇÃO DE HOSPEDES E DORMIDAS DE 2000 A 2006	40

QUADRO 34: TAXA DE OCUPAÇÃO-CAMA SEGUNDO O TIPO DOS ESTABELECIMENTOS,.....	44
POR ILHA, 2006	44
QUADROS - ANEXOS II	46
QUADRO 29: HÓSPEDES/ENTRADAS SEGUNDO O TIPO DE ESTABELECIMENTO, POR PAÍS DE RESIDÊNCIA HABITUAL DOS HÓSPEDES, 2006	47
QUADRO 30: DORMIDAS SEGUNDO O TIPO DE ESTABELECIMENTO, POR PAÍS DE RESIDÊNCIA HABITUAL DOS HÓSPEDES, 2006	47
QUADRO 31: HÓSPEDES/ENTRADAS NOS ESTABELECIMENTOS HOTELEIROS SEGUNDO A ILHA,	48
POR PAÍS DE RESIDÊNCIA HABITUAL DOS HÓSPEDES, 2006.....	48
QUADRO 32: DORMIDAS NOS ESTABELECIMENTOS HOTELEIROS SEGUNDO A ILHA, POR PAÍS DE	48
RESIDÊNCIA HABITUAL DOS HÓSPEDES, 2006	48
QUADRO 33: ESTADIA MÉDIA SEGUNDO O TIPO DOS ESTABELECIMENTOS, POR PAÍS	49
DE RESIDÊNCIA HABITUAL DOS HÓSPEDES, 2006	49
QUADRO 34: PESSOAL MÉDIO AO SERVIÇO SEGUNDO O TIPO DE ESTABELECIMENTOS E SEXO,	49
POR ILHA, 2006	49

CONCEITOS E DEFINIÇÕES

Estabelecimentos hoteleiros

São estabelecimentos hoteleiros os destinados a proporcionar hoteleiro, mediante remuneração, com ou sem fornecimento de refeições e outros serviços acessórios.

Os estabelecimentos hoteleiros de interesse para o turismo **classificam-se**, nos termos regulamentares, nos seguintes grupos e categorias:

Grupo 1: Hotéis de cinco, quatro, três e duas estrelas;

Grupo 2: Pensões de quatro, três, duas e uma estrelas;

Grupo 3: Pousadas de quatro e três estrelas;

Grupo 4: Hotéis–apartamentos de quatro, três e duas estrelas;

Grupo 5: Aldeamentos turísticos de luxo, 1ª e 2ª.

Hotéis

Para que um estabelecimento seja classificado como hotel deverá ocupar a totalidade de um edifício ou uma parte dele, completamente independente, constituindo as suas instalações um todo homogêneo e dispor de acesso aos andares para uso exclusivo dos clientes.

Para ser classificado de hotel, o estabelecimento tem de possuir no mínimo vinte quartos.

Pensões

Pensões são estabelecimentos hoteleiros que pelas suas instalações, equipamento, aspecto geral, localização e capacidade, não obedecem as normas estabelecidas para a classificação como hotel e satisfaçam aos requisitos constantes das disposições estabelecidas pelos diplomas sobre a indústria e similar.

Para que um estabelecimento seja classificado como pensão, deverá ocupar a totalidade de um edifício ou fracção autónoma dele e ter, no mínimo, dez quartos.

Estabelecimentos Residenciais

Os hotéis e pensões que ofereçam apenas hoteleiro e pequeno-almoço, serão classificados de residências.

Pousadas

Pousadas são estabelecimentos hoteleiros situados fora dos centros urbanos, em edifício próprio, oferecendo boas condições de conforto e comodidade, destinados a fornecer aos turistas hoteleiro e, se necessário, alimentação.

Hotéis–apartamentos

Hotéis-Apartamentos são os estabelecimentos constituídos por um conjunto de apartamentos mobilados e independentes, instalados em edifício próprio e explorados em regime hoteleiro.

Aldeamentos turísticos

São classificados como aldeamentos turísticos os estabelecimentos constituídos por um conjunto de instalações interdependentes e contíguas, objecto de uma exploração turística integrada que se destinem, mediante remuneração, a proporcionar aos seus utilizadores hoteleiro, acompanhado de serviços acessórios e com equipamento complementar e de apoio.

Capacidade hoteleira

Número máximo de indivíduos que os estabelecimentos podem alojar num determinado momento ou período. Na hotelaria, é determinado através do número de camas, considerando como duas as camas de casal. Esta capacidade é a existente ou a disponível, visto que não se consideram os estabelecimentos encerrados.

Dormida

Permanência num estabelecimento que fornece alojamento considerada em relação a cada indivíduo, e por um período compreendido entre as 12 horas de um dia e as 12 horas do dia seguinte.

Hóspede

Indivíduo que efectua pelo menos, uma dormida num estabelecimento hoteleiro. Ainda que se trate do mesmo estabelecimento, o mesmo indivíduo é contado, no período de referência tantas vezes quantos os períodos que nele permanecer (novas inscrições).

Taxa de ocupação - cama

Indicador que permite avaliar a capacidade média hoteleira utilizada durante o período de referência. Corresponde à relação entre o número de dormidas e o número de camas utilizadas, considerando como duas as camas de casal.

$$\text{T.O. (cama)} = \frac{\text{N.º de dormidas durante o período de referência}}{\text{N.º de camas} \times \text{N.º de dias do período de referência}} \times 100$$

Estadia média por hospedagem

Relação entre o número de dormidas e o número de hóspedes que deram motivo a essas dormidas.

Visitante

Indivíduo que se desloca a um lugar diferente de sua residência habitual, por uma duração inferior a 6 meses, desde que o motivo principal da viagem não seja o de exercer uma actividade remunerada no lugar visitado.

Turismo

Actividades realizadas por indivíduos durante as suas viagens e estadias em lugares distintos da sua residência habitual, por um período de tempo consecutivo inferior a um ano com fins de lazer, negócios ou outros motivos.

Turista

Visitante que permanece, pelo menos uma noite, num hoteleiro colectivo ou particular no lugar visitado.

Pessoal ao serviço

Pessoas que no período de referência participam efectivamente na actividade da empresa/estabelecimento, independentemente do vínculo que tenham. Inclui as pessoas temporariamente ausentes no período de referência para férias, maternidade, conflito de trabalho, formação profissional, assim como doença ou acidente de trabalho de duração igual ou inferior a um mês. Inclui também os trabalhadores de outras empresas que se encontram a trabalhar na empresa /estabelecimento, sendo aí directamente remunerados.

Exclui os trabalhadores a cumprir o Serviço Militar em regime de licença sem vencimento, os titulares de cargos políticos (vereadores e deputados), ausentes por doença ou acidente de trabalho de duração superior a um mês, assim como trabalhadores com vínculo à empresa deslocados para outras empresas, sendo nessas directamente remunerados.

Pessoal remunerado

Pessoa que participa efectivamente na actividade da empresa/estabelecimento recebendo por este facto uma soma fixa em dinheiro e ou géneros pré-determinados.

Pessoal não remunerado

São aqueles que trabalham sem uma compensação salarial.

Nos pequenos estabelecimentos familiares, esta forma de emprego inclui o empresário e os membros da família que trabalham sem salário.

INSTRUMENTOS DE NOTAÇÃO



Av. Amílcar Cabral, CP 116 – Praia
 Tel: 61382 7 / 613960 * Fax: 61 1656
 Em ail: inecv@mail.cvtelecom.cv

Nº

Data / /

INVENTARIO ANUAL DE ESTABELECIMENTOS DE ALOJAMENTO

ATENÇÃO: * Devolução obrigatória por Correio ao Instituto Nacional de Estatística num prazo de 15 dias a partir da recepção do Boletim.

* Leia com atenção as instruções de preenchimento antes de começar a responder.

* As informações são rigorosamente confidenciais

LOCALIZAÇÃO

Designação do estabelecimento:

Ano de abertura: Ilha:

Concelho:

Freguesia:

Cidade/Vila/Zona:

Rua:

CP:

Telefone: Fax:

E Mail:

Tipo: Hotel Pensão Pousada Hotel-Apartamento Aldeamento Turístico Residencial

Categoria (estrelas): 1 2 3 4 5

IDENTIFICAÇÃO E PROPRIEDADE

Privada Nacional Privada Estrangeira Privada Nacional + Estrangeira Pública Mista

Nome da empresa proprietária:

Nome do Director:

Nome do(s) proprietário(s):

Nacionalidade do(s) sócio(s):

NUMERO DE QUARTOS OU UNIDADES EQUIVALENTES (escrever numero)

Nº de quartos do estabelecimento (suites, duplos e individuais) Nº de apartamentos Nº de bungalows

18746



Nº

CAPACIDADE (escrever o numero)

Nº suítes	<input type="text"/> <input type="text"/> <input type="text"/>	Total camas	<input type="text"/> <input type="text"/> <input type="text"/>
Nº quartos triplos	<input type="text"/> <input type="text"/> <input type="text"/>	Nº camas casal	<input type="text"/> <input type="text"/> <input type="text"/>
Nº quartos duplos	<input type="text"/> <input type="text"/> <input type="text"/>	Nº camas individuais	<input type="text"/> <input type="text"/> <input type="text"/>
Nº quartos individuais	<input type="text"/> <input type="text"/> <input type="text"/>		

EQUIPAMENTO GERAL DO ESTABELECIMENTO (pintar circulo) Nº lugares nos carros

Telefone
 Fax
 Computador
 Fotocopiadora
 Carros pra transporte de turistas

Nº PESSOAS EMPREGADAS (escrever numero)

	Nacionais	Estrangeira
Total pessoas com salario (incluindo familiares que trabalham no estabelecimento)	<input type="text"/> <input type="text"/> <input type="text"/>	<input type="text"/> <input type="text"/> <input type="text"/>
Total pessoas sem salario	<input type="text"/> <input type="text"/> <input type="text"/>	<input type="text"/> <input type="text"/> <input type="text"/>

Nº PESSOAS EM CADA SERVIÇO (escrever numero)

	Nacionais	Estrangeira		Nacionais	Estrangeira
Direcção	<input type="text"/> <input type="text"/> <input type="text"/>	<input type="text"/> <input type="text"/> <input type="text"/>	Cozinha :		
Administração	<input type="text"/> <input type="text"/> <input type="text"/>	<input type="text"/> <input type="text"/> <input type="text"/>	Chefe Cozinha	<input type="text"/> <input type="text"/> <input type="text"/>	<input type="text"/> <input type="text"/> <input type="text"/>
Restauração :			Cozinheiro de 2ª	<input type="text"/> <input type="text"/> <input type="text"/>	<input type="text"/> <input type="text"/> <input type="text"/>
Téc. Adj. Restauração	<input type="text"/> <input type="text"/> <input type="text"/>	<input type="text"/> <input type="text"/> <input type="text"/>	Cozinheiro de 3ª	<input type="text"/> <input type="text"/> <input type="text"/>	<input type="text"/> <input type="text"/> <input type="text"/>
Emp. Mesa 1ª	<input type="text"/> <input type="text"/> <input type="text"/>	<input type="text"/> <input type="text"/> <input type="text"/>	Pastelaria :		
Emp. Mesa 2ª	<input type="text"/> <input type="text"/> <input type="text"/>	<input type="text"/> <input type="text"/> <input type="text"/>	Pastelaria de 1ª	<input type="text"/> <input type="text"/> <input type="text"/>	<input type="text"/> <input type="text"/> <input type="text"/>
Emp. Mesa 3ª	<input type="text"/> <input type="text"/> <input type="text"/>	<input type="text"/> <input type="text"/> <input type="text"/>	Controlo :		
Copeiro	<input type="text"/> <input type="text"/> <input type="text"/>	<input type="text"/> <input type="text"/> <input type="text"/>	Chefe Controlo	<input type="text"/> <input type="text"/> <input type="text"/>	<input type="text"/> <input type="text"/> <input type="text"/>
Bar	<input type="text"/> <input type="text"/> <input type="text"/>	<input type="text"/> <input type="text"/> <input type="text"/>	Auxiliar Controlo	<input type="text"/> <input type="text"/> <input type="text"/>	<input type="text"/> <input type="text"/> <input type="text"/>
Andares :			Economato :		
Governanta Geral	<input type="text"/> <input type="text"/> <input type="text"/>	<input type="text"/> <input type="text"/> <input type="text"/>	Comprador	<input type="text"/> <input type="text"/> <input type="text"/>	<input type="text"/> <input type="text"/> <input type="text"/>
Chefe Camareiras	<input type="text"/> <input type="text"/> <input type="text"/>	<input type="text"/> <input type="text"/> <input type="text"/>	Fiel de armazém	<input type="text"/> <input type="text"/> <input type="text"/>	<input type="text"/> <input type="text"/> <input type="text"/>
Empregada Quartos 1ª	<input type="text"/> <input type="text"/> <input type="text"/>	<input type="text"/> <input type="text"/> <input type="text"/>	Recepção, portaria	<input type="text"/> <input type="text"/> <input type="text"/>	<input type="text"/> <input type="text"/> <input type="text"/>
Limpeza :			Jardim, piscina	<input type="text"/> <input type="text"/> <input type="text"/>	<input type="text"/> <input type="text"/> <input type="text"/>
Empregada Limpeza	<input type="text"/> <input type="text"/> <input type="text"/>	<input type="text"/> <input type="text"/> <input type="text"/>	Outros	<input type="text"/> <input type="text"/> <input type="text"/>	<input type="text"/> <input type="text"/> <input type="text"/>
			Total pessoal	<input type="text"/> <input type="text"/> <input type="text"/>	<input type="text"/> <input type="text"/> <input type="text"/>

18746



Nº

SERVIÇOS GERAIS DO ESTABELECIMENTO (pintar circulo)

- Restaurante Ginásio Piscina Bar Parking Windsurf
 Discoteca Sala de reuniões Lojas Tênis Sala de jogos Nenhum
 Outros

Nº QUARTOS COM OS SERVIÇOS SEGUINTE (escrever o numero)

Banho privado com água quente Ar condicionado Minibar
Banho privado com água fria TV Telefone
Sem banho privado

PREÇOS POR DIA (em escudos CV)

	<i>Época alta</i>	<i>Época baixa</i>
Suite	<input type="text"/> <input type="text"/> <input type="text"/> <input type="text"/> <input type="text"/> <input type="text"/>	<input type="text"/> <input type="text"/> <input type="text"/> <input type="text"/> <input type="text"/> <input type="text"/>
Quarto triplo	<input type="text"/> <input type="text"/> <input type="text"/> <input type="text"/> <input type="text"/> <input type="text"/>	<input type="text"/> <input type="text"/> <input type="text"/> <input type="text"/> <input type="text"/> <input type="text"/>
Quarto duplo	<input type="text"/> <input type="text"/> <input type="text"/> <input type="text"/> <input type="text"/> <input type="text"/>	<input type="text"/> <input type="text"/> <input type="text"/> <input type="text"/> <input type="text"/> <input type="text"/>
Quarto individual	<input type="text"/> <input type="text"/> <input type="text"/> <input type="text"/> <input type="text"/> <input type="text"/>	<input type="text"/> <input type="text"/> <input type="text"/> <input type="text"/> <input type="text"/> <input type="text"/>
Apartamento	<input type="text"/> <input type="text"/> <input type="text"/> <input type="text"/> <input type="text"/> <input type="text"/>	<input type="text"/> <input type="text"/> <input type="text"/> <input type="text"/> <input type="text"/> <input type="text"/>
Bungalow	<input type="text"/> <input type="text"/> <input type="text"/> <input type="text"/> <input type="text"/> <input type="text"/>	<input type="text"/> <input type="text"/> <input type="text"/> <input type="text"/> <input type="text"/> <input type="text"/>

CAPACIDADE DOS RESTAURANTES (escrever numero)

Nº de lugares sentados

OBSERVAÇÃO

18746





Av. Amílcar Cabral, CP 116 – Praia
Tel.: 613827 / 613960 * Fax: 611656
Email: inecv@mail.cvtelecom.cv

INQUÉRITO
À
MOVIMENTAÇÃO
DE
HÓSPEDES

MÊS DE _____ ANO _____

DESIGNAÇÃO E LOCALIZAÇÃO			
DESIGNAÇÃO DO ESTABELECIMENTO _____			
ILHA _____	CONCELHO _____	CIDADE/ VILA _____	
RUA _____	CP . _____	TEL: _____	FAX _____
E-MAIL _____			

CAPACIDADE		PESSOAS AO SERVIÇO	
Nº QUARTOS	□ □ □ □ □	Nº HOMENS	□ □ □ □ □
Nº CAMAS CASAL	□ □ □ □ □	Nº MULHERES	□ □ □ □ □
Nº CAMAS INDIVIDUAIS	□ □ □ □ □	TOTAL	□ □ □ □ □

ATENÇÃO:

- * Devolução obrigatória por Correio ao Instituto Nacional de Estatística antes do dia 5 do mês seguinte.
- * Leia com atenção as instruções de preenchimento antes de começar a responder.
- * As informações são rigorosamente confidenciais.

PERMANÊNCIA DE HÓSPEDES por PAÍS DE RESIDÊNCIA

PAÍS DE RESIDÊNCIA HABITUAL		NUMERO DE HÓSPEDES QUE ENTRARAM NO MÊS	NÚMERO DE HÓSPEDES QUE DORMIRAM NO MÊS (*)	NÚMERO DE DORMIDAS (NOITES)
RESIDENTES EM CABO VERDE	Com Nacionalidade Caboverdiana			
	Com Nacionalidade Estrangeira			
RESIDENTES NO ESTRANGEIRO				
África do Sul				
Alemanha				
Austria				
Belgica				
Espanha				
EUA				
França				
Holanda				
Italia				
Portugal				
Reino Unido				
Suíça				
Outros Países				
TOTAL RESIDENTES NO ESTRANGEIRO				
TOTAL RESID. NO ESTRANGEIRO E NACIONAIS				

NÚMERO DE QUARTOS OCUPADOS DURANTE O MÊS	
---	--

DESPESAS CORRENTES DO MES	VALOR (CONTOS)	RECEITAS DO MES	VALOR (CONTOS)
Despesa com o Pessoal		Receitas de Aposento	
Outras Despesas Correntes		Receitas de Restaurante	
		Outras Receitas	
Total das Despesas Correntes		Total das Receitas	

Obs: (Deve-se considerar o país de residência habitual e não a nacionalidade dos hóspedes.

((*) Número de hóspedes que dormiram no mês = número de hóspedes que entraram + número de hóspedes que transitaram do mês anterior.

INSTRUÇÕES PARA O PREENCHIMENTO DO INQUÉRITO

- (**Residentes em Cabo Verde**, consideram-se os hóspedes Caboverdianos e os estrangeiros que residem habitualmente em Cabo Verde.

- (**Residentes no estrangeiro**, consideram-se os hóspedes estrangeiros com residência nos países mencionados no questionário.

- (**Hóspede** - indivíduo que efectua pelo menos uma dormida num estabelecimento hoteleiro.

- (**Dormida** - permanência num estabelecimento que fornece alojamento, considerado em relação a cada indivíduo.

- (Número de **hóspedes que dormiram** no mês = número de **hóspedes que entraram** + número de **hóspedes que transitaram** do mês anterior.

- (**Número de quartos ocupados** - Regista-se o total de quartos ocupados durante o mês. Um quarto é considerado ocupado quando é utilizado por um ou mais hóspedes, caso contrário é considerado desocupado.

- (**Despesas com o pessoal** - Registam-se as remunerações líquidas (antes da dedução de quaisquer descontos), em dinheiro ou em géneros (ordenados, salários base, subsídios, habitação, alojamento, etc.) do mês.

- (**Outras despesas correntes** - registam-se as despesas feitas, durante o mês, com:
 - compras** (incluindo as importações), conta 61 no PNC
 - subcontratos** (conta 62)
 - fornecimento e serviços de terceiros** (conta 63)
 - impostos** (conta 64)
 - despesas financeiras** (conta 66)
 - outras despesas e encargos, amortizações e provisões do exercício** (contas 67, 68 e 69)Nesta rubrica, registam-se todas as despesas feitas durante o mês para o funcionamento normal do estabelecimento.

- (**Receitas de aposento** - Regista-se o valor (em contos) correspondente às dormidas de todos os hóspedes que permaneceram no estabelecimento durante o mês.



Av. Amílcar Cabral, CP 116 – Praia
Tel.: 613827 / 613960 * Fax: 611656

INQUÉRITO À MOVIMENTAÇÃO DE HÓSPEDES

MÊS ANO

DESIGNAÇÃO E LOCALIZAÇÃO

DESIGNAÇÃO DO ESTABELECIMENTO

ILHA CONCELHO FREGUESIA CIDADE/ VILA

RUA CP TEL FAX

E-MAIL

CAPACIDADE

Nº QUARTOS
/...../...../...../

Nº CAMAS CASAL /...../...../...../

Nº CAMAS INDIVIDUAIS /...../...../...../

PESSOAS AO SERVIÇO

Nº HOMENS /...../...../...../

Nº MULHERES /...../...../...../

TOTAL /...../...../...../

ATENÇÃO:

- * Devolução obrigatória por Correio ao Instituto Nacional de Estatística antes do dia 5 do mês seguinte.
- * Leia com atenção as instruções de preenchimento antes de começar a responder.
- * As informações são rigorosamente confidenciais.

ENTRADAS E SAIDAS DE VISTANTES EM UNIDADES DE ALOJAMENTO (1)

Transporte do mes anterior	RESIDENTES EM C. VERDE				PAIS DE RESIDENCIA HABITUAL							
	Com Nacionalidade Caboverdiana		Com Nacionalidade Estrangeira		AFRICA DO SUL		ALEMANHA		AUSTRIA		BELGICA + HOLANDA	
	Entrada	Saida	Entrada	Saida	Entrada	Saida	Entrada	Saida	Entrada	Saida	Entrada	Saida
1												
2												
3												
4												
5												
6												
7												
8												
9												
10												
11												
12												
13												
14												
15												
16												
17												
18												
19												
20												
21												
22												
23												
24												
25												
26												
27												
28												
29												
30												
31												
TOTAL												
Nº de Pessoas a transportar												
Não preencher												

DESPESAS CORRENTES DO MES	VALOR (CONTOS)
Despesas com o pessoal	_____
Outras Despesas Correntes	_____
Total das Despesas Correntes	_____

ENTRADAS E SAIDAS DE VISTANTES EM UNIDADES DE ALOJAMENTO (2.cont)

Transporte do mes anterior	PAÍS DE RESIDENCIA HABITUAL							
	ESPAÑA		EUA		FRANÇA		REINO UNIDO	
	Entrada	Saída	Entrada	Saída	Entrada	Saída	Entrada	Saída
1								
2								
3								
4								
5								
6								
7								
8								
9								
10								
11								
12								
13								
14								
15								
16								
17								
18								
19								
20								
21								
22								
23								
24								
25								
26								
27								
28								
29								
30								
31								
TOTAL								
Pessoas a transportar								
Não preencher								

RECEITAS DO MES	VALOR (CONTOS)
Receitas de Aposento	_ _ _ _ _ _ _
Receitas de Restaurante	_ _ _ _ _ _ _
Outras Receitas	_ _ _ _ _ _ _
Total das Receitas	_ _ _ _ _ _ _

ENTRADAS E SAIDAS DE VISTANTES EM UNIDADES DE ALOJAMENTO (3.cont)

Transporte do mes anterior	PAIS DE RESIDENCIA HABITUAL								TOTAL DIARIO	Nº QUARTOS OCUPADOS
	ITALIA		PORTUGAL		SUIÇA		O. PAISES			
	Entrada	Saida	Entrada	Saida	Entrada	Saida	Entrada	Saida	Entrada	Saida
1										
2										
3										
4										
5										
6										
7										
8										
9										
10										
11										
12										
13										
14										
15										
16										
17										
18										
19										
20										
21										
22										
23										
24										
25										
26										
27										
28										
29										
30										
31										
TOTAL										
Pessoas a transportar										
Não preencher										

Notas Explicativas:
Despesas com o pessoal - Registam-se as remunerações líquidas (antes da dedução de quaisquer descontos), em dinheiro ou em géneros (ordenados, salários base, subsídios, habitação, alojamento, etc.)
Receitas de aposento - Regista-se o valor (em contos) correspondente às dormidas de todos os hóspedes que permaneceram no estabelecimento durante o mês.
Outras despesas correntes - registam-se as despesas feitas, durante o mês, com as compras (incluindo as importações), despesas com a água, electricidade, combustíveis, gás, rendas, alugueres, transportes de mercadorias, etc. para o funcionamento normal do estabelecimento.

**C
A
P
Í
T
U
L
O

I**

**INVENTARIO ANUAL DE
ESTABELECIMENTOS HOTELEIROS**

**ANÁLISE DE PRINCIPAIS RESULTADOS
QUADROS ANEXOS I**

1- ANÁLISE DOS PRINCIPAIS RESULTADOS DO INVENTÁRIO ANUAL AOS ESTABELECIMENTOS HOTELEIROS

1.1- Estabelecimentos hoteleiros e capacidade hoteleira

Segundo o inventário anual, realizado pelo Instituto Nacional de Estatística, junto dos estabelecimentos hoteleiros, em Setembro de 2006, existiam em Cabo Verde, **142 estabelecimentos hoteleiros**, o que corresponde a um acréscimo de cerca de 8% em relação ao ano anterior.

Esses estabelecimentos hoteleiros ofereceram uma **capacidade de alojamento de 4.836 quartos, 8.828 camas e 10.450 hóspedes** traduzindo-se num acréscimo de 10%, 7% e 1% respectivamente, face ao ano anterior, como se depreende do quadro a seguir, e do quadro 2, em anexo.

É de registar que o aumento expressivo do número de quartos e de camas nos últimos dois anos tiveram reflexos positivos na empregabilidade de pessoas.

Quadro 1: Evolução do número de estabelecimentos, quartos, camas, capacidade e pessoal ao serviço, 2000 – 2006

	2000	2001	2002	2003	2004	2005	2006
Estabelecimentos	11,4	0,0	5,7	12,9	2,9	22,2	7,6
Nº de Quartos	31,0	4,1	13,3	11,6	0,1	39,9	9,8
Nº de Camas	41,4	3,4	11,5	10,8	1,6	42,6	6,6
Capacidade de Alojamento	35,5	3,8	11,2	10,2	1,0	53,2	1,0
Pessoal ao Serviço	18,2	10,9	-0,1	11,6	-5,1	47,8	2,8

1.2- Estabelecimentos hoteleiros e capacidade hoteleira por ilha

Relativamente as ilhas, verifica-se que **Sal** oferece as melhores condições do país para a prática do turismo. Possui 34 estabelecimentos de alojamento turístico o que corresponde a 24% do total existente. Seguem-se as ilhas de Santiago, com 31 estabelecimentos, S. Vicente com 20 e Santo Antão com 19 estabelecimentos, representando 22%, 14% e 13% do total dos estabelecimentos, respectivamente.

Nota-se no entanto, que a **Ilha de Santiago** foi a ilha onde ocorreu o maior aumento, passando de 27 para 31 estabelecimentos. Seguem-se as ilhas de Santo Antão, Sal e Fogo, com igual acréscimo de 2 estabelecimentos, face ao ano transacto.

As **pensões e as residenciais** continuam sendo os estabelecimentos hoteleiros com maior peso, constituindo cerca de 32% e 28% do total, respectivamente, enquanto que os hotéis representam apenas 25 % do total.

Quadro 3: Estabelecimentos de alojamento disponíveis segundo o tipo, por Ilha, 2006

	Tipo de Estabelecimento												Total		
	Hotéis		Pensões		Pousadas		Hotéis-apartamentos		Aldeamentos Turísticos		Residenciais				
	Nº	%	Nº	%	Nº	%	Nº	%	Nº	%	Nº	%	Nº	%	
S. Antao	2	6	9	20	-	-	-	-	-	-	-	8	20	19	13,4
S.Vicente	3	9	7	15	-	-	1	11	-	-	9	23	20	14,1	
S. Nicolau	-	-	3	7	1	14	-	-	-	-	2	5	6	4,2	
Sal	14	40	6	13	2	29	4	44	1	20	7	18	34	23,9	
Boavista	4	11	2	4	-	-	1	11	2	40	5	13	14	9,9	
Maio	1	3	1	2	-	-	-	-	1	20	-	-	3	2,1	
Santiago	10	29	9	20	2	29	2	22	1	20	7	18	31	21,8	
Fogo	1	3	6	13	1	14	1	11	-	-	1	3	10	7,0	
Brava	-	-	3	7	1	14	-	-	-	-	1	3	5	3,5	
TOTAL	35	100	46	100	7	100	9	100	5	100	40	100	142	100	
%	24,6		32,4		4,9		6,3		3,5		28,2		100		

Em relação ao tipo de alojamento, verificou-se em 2006, um maior aumento nas pensões, com mais 11 estabelecimentos face ao ano 2005, isto, devido sobretudo à reclassificação dos estabelecimentos hoteleiros. Para o caso dos hotéis e aldeamentos turísticos, ocorreu igual aumento, de 2 estabelecimentos.

Os quartos disponíveis, segundo o tipo de estabelecimento por Ilha, em 2006 tiveram maior expressão na ilha do Sal. Os hotéis lideraram com cerca de 63%, seguindo os aldeamentos turísticos, com cerca de 12%, (Quadro 4 em anexo).

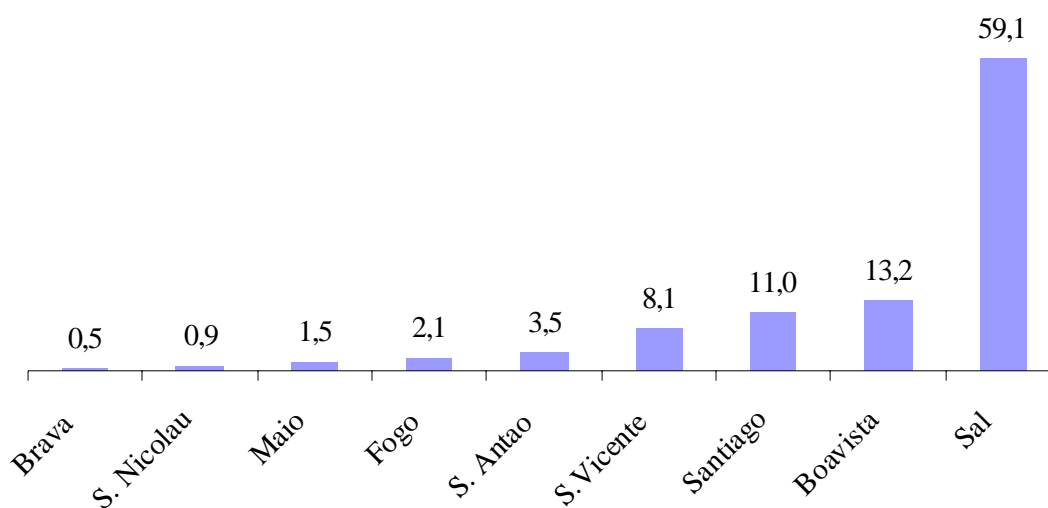
Relativamente ao número de camas, também a ilha do Sal continua a oferecer maior número (5219) representando cerca de 59% do total. Seguem – se as ilhas da Boa Vista com 13%, Santiago com 11% e S. Vicente com 8%. Enquanto que as restantes ilhas oferecem cerca de 9% do total das camas disponíveis, como se mostra o Gráfico a seguir e o Quadro 5 em anexo.

Cerca de 67% das camas estão nos hotéis. Os aldeamentos turísticos, as pensões e as residenciais ofereceram 11%, 8% e 7% das camas, respectivamente.

Em termos de capacidade – cama disponível, ocorreram aumentos significativos na ilha do Sal, com um aumento de 619 camas. Segue a ilha de Santiago, com um aumento de 100 camas.

O número de camas cresceu 279% nos aldeamentos turísticos, 34% nos Hoteis-Apartamentos e 33% nas pensões, enquanto que ocorreram reduções nas pousadas: cerca 30% e nas residenciais de 14%.

Gráfico 1: Distribuição de camas disponíveis segundo por Ilha, 2006



1.3- Estabelecimentos hoteleiros segundo a participação no capital social

Os estabelecimentos hoteleiros com participação maioritária do capital privado nacional continuam a ser os mais representativos com cerca de 72% do total (Quadro 6). Seguem-se-lhes os com participação maioritariamente estrangeira (20%). Relativamente a situação das ilhas, as informações encontram-se no quadro 7, em anexo.

Nota-se que, os estabelecimentos hoteleiros com participação nacional cresceram cerca de 12% em relação ao ano anterior (2005). Nos estabelecimentos com participação maioritariamente estrangeira não se verificou variação, face ao ano transacto.

Quadro 6: Estabelecimentos de alojamento segundo a participação maioritária no capital social por tipo, 2006

Tipo de Estabelecimento	Participação maioritária no Capital Social								Total	
	Privada Nacional		Privada Estrangeira		Privada Nac.+Estr.		Publica		Nº	%
	Nº	%	Nº	%	Nº	%	Nº	%		
Hotéis	16	16	15	52	3	33	1	50	35	24,6
Pensões	41	40	3	10	2	22	-	-	46	32,4
Pousadas	4	4	2	7	-	-	1	50	7	4,9
Hotéis-apartamentos	4	4	3	10	2	22	-	-	9	6,3
Aldeamentos Turísticos	2	2	3	10	-	-	-	-	5	3,5
Residenciais	35	34	3	10	2	22	-	-	40	28,2
TOTAL	102	100	29	100	9	100	2	100	142	100
%	71,8		20,4		6,3		1,4		100	

1.4- Estabelecimentos hoteleiros segundo Pessoal ao serviço

Em Setembro de 2006, os estabelecimentos hoteleiros inventariados empregavam cerca de 3.290 pessoas, o que corresponde a um acréscimo de cerca de 3%, em relação ao ano anterior (Quadro1). Os hotéis continuam a empregar maior número de pessoas, representando cerca de 75% do total. Seguem-se-lhes as pensões e os aldeamentos turísticos, representando 9% e 7%, respectivamente. Sal continua a ser a ilha com maioria do pessoal empregado nos estabelecimentos de alojamento turístico, com cerca de 54 em cada 100 empregados dos referidos estabelecimentos, logo a seguir vem as ilhas de Santiago, Boa Vista e São Vicente, como evidencia o quadro a seguir (Quadro 8).

Quadro 8: Pessoal as serviço segundo o tipo de estabelecimento por Ilha, 2006

Ilha	Tipo de Estabelecimento												Total	
	Hotéis		Pensões		Pousadas		Hotéis-apartamentos		Aldeamentos Turísticos		Residenciais			
	Nº	%	Nº	%	Nº	%	Nº	%	Nº	%	Nº	%	Nº	%
S. Antao	31	1	54	19	-	-	-	-	-	-	25	12	110	3,3
S.Vicente	180	7	62	22	-	-	12	14	-	-	68	33	322	9,8
S. Nicolau	-	-	14	5	2	5	-	-	-	-	2	1	18	0,5
Sal	1571	64	47	16	15	36	43	51	59	27	39	19	1774	53,9
Boavista	307	13	6	2	-	-	14	16	118	54	14	7	459	14,0
Maio	8	0	7	2	-	-	-	-	6	3	-	-	21	0,6
Santiago	328	13	65	23	17	40	12	14	34	16	51	25	507	15,4
Fogo	27	1	24	8	6	14	4	5	-	-	3		64	1,9
Brava	-	-	9	3	2	5	-	-	-	-	4	2	15	0,5
TOTAL	2.452	100	288	100	42	100	85	100	217	100	206	100	3.290	100
%	74,5		8,8		1,3		2,6		6,6		6,3		100	

No que tange ao pessoal remunerado, cerca de 98% do total do está empregada (Quadros 9 e 10 em anexo). Por outro, a grande maioria (92%) do pessoal empregado é nacional.

Por categoria de pessoal ao serviço, a restauração, os andares e a cozinha representam cerca de 15%, 12% respectivamente, do total do pessoal. As categorias menos representativas são o controlo, o economato e jardim representando 0,5%, 2% e 4%, respectivamente, (ver Quadros 20 e 21, em anexo).

Segundo o escalão de pessoal ao serviço, são mais representativos os estabelecimentos hoteleiros que empregaram 3 a 5 pessoas, representando 29%. Seguem os estabelecimentos que empregaram 10 a 19 pessoas e 1 a 2 representando 18% e 14% respectivamente, (ver Quadros 22 e 23 em anexo).

1.5- Serviços oferecidos nos estabelecimentos hoteleiros

No concernente aos serviços oferecidos pelos estabelecimentos de alojamento em 2006, cerca de 95% dos quartos ofereciam banhos privados com água quente e fria, sendo que os quartos com televisão, ar condicionado e telefone representavam, respectivamente, 88%, 72% e 71%, como ilustra o quadro a seguir.

Quadro 11: Quartos com serviços por Ilha, 2006

Ilha	Serviço nos Quartos													
	Banho privado água quente e fria		Banho privado água fria		Sem banho privado		Ar condicionado		TV		Minibar		Telefone	
	Nº	%	Nº	%	Nº	%	Nº	%	Nº	%	Nº	%	Nº	%
S. Antao	167	4	16	14	32	24	62	2	88	2	79	2	70	2
S. Vicente	389	8	-	-	34	25	277	8	303	7	260	8	288	8
S. Nicolau	32	1	19	17	6	4	16	0	22	1	8	0	-	-
Sal	2661	58	12	11	2	1	2306	66	2617	62	1969	58	2071	60
Boavista	601	13	0	0	13	10	323	9	511	12	459	14	471	14
Maio	59	1	2	2	7	5	42	1	50	1	54	2	42	1
Santiago	569	12	21	19	32	24	401	11	543	13	482	14	442	13
Fogo	91	2	27	24	9	7	73	2	85	2	72	2	55	2
Brava	23	1	14	13	-	-	-	-	16	0	12	0	-	-
TOTAL	4.592	100	111	100	135	100	3.500	100	4.235	100	3.395	100	3.439	100
%	95,0		2,3		2,8		72,4		87,6		70,2		71,1	

Em relação ao ano anterior, verificou-se um aumento de 19% nos quartos com ar condicionado, 16% nos com televisão e 11% banho privado com água quente.

Os hotéis, são os tipos de estabelecimentos que apresentam maior percentagem em quaisquer serviços oferecidos, excepto em quartos com banho privado água fria, onde as pensões e as residenciais e apresentam maior percentagem 56% e 31%, respectivamente (Quadro 12 em anexo).

Do total dos estabelecimentos, 61% oferecem restaurante aos seus clientes, 60% bar e 20% piscina e sala de reuniões, (Quadros 24 e 25 em anexo).

A maioria dos estabelecimentos inventariados (98%) está equipada com telefone, cerca de 77% do total tem fax e 68% tem computador (Quadro 13). O quadro 14 em anexo, ilustra a situação dos equipamentos gerais nas diferentes ilhas.

Quadro 13: Serviços Gerais nos estabelecimentos, por tipo de estabelecimento, 2006

Tipo de Estabelecimento	Equipamentos Gerais nos estabelecimentos									
	Telefone		Fax		Computador		Fotocopiadora		Carro	
	Nº	%	Nº	%	Nº	%	Nº	%	Nº	%
Hotéis	35	25	35	32	33	34	30	45	13	39
Pensões	43	31	31	28	25	26	12	18	8	24
Pousadas	7	5	5	5	5	5	4	6	1	3
Hotéis-apartamentos	9	6	9	8	6	6	4	6	1	3
Aldeamentos Turísticos	5	4	5	5	5	5	5	7	5	15
Residenciais	40	29	25	23	22	23	12	18	5	15
TOTAL	139	100	110	100	96	100	67	100	33	100
	97,9		77,5		67,6		47,2		23,2	

1.6- Preço das unidades hoteleiras e capacidade dos restaurantes

O preço médio de bungalows era de 19.918 ECV na época alta e de 15.534 ECV na época baixa. Nas épocas, alta e baixa, os preços médios dos quartos duplos e individuais eram mais elevados nas ilhas do Sal, Boa Vista e Santiago. Preços mais baixos são aplicados nas ilhas de São Nicolau e Brava (Quadros 15 e 16 em anexo).

A capacidade total dos restaurantes, é de 9.100 pessoas. Em média, os hotéis oferecem uma capacidade de 206 lugares sentados. Maior capacidade é oferecida pelos hotéis da ilha do Sal, uma média de 308 lugares sentados (Quadros 26 e 27 em anexo).

QUADROS - ANEXOS I

Quadro 2: Evolução do número de estabelecimentos, quartos, camas, capacidade e pessoal ao serviço, 1999 - 2006

	1999	2000	2001	2002	2003	2004	2005	2006
Estabelecimentos	79	88	88	93	105	108	132	142
Nº de Quartos	1.825	2.391	2.489	2.820	3.146	3.150	4.406	4.836
Nº de Camas	3.165	4.475	4.628	5.159	5.715	5.804	8.278	8.828
Capacidade de Alojamento	3.874	5.249	5.450	6.062	6.682	6.749	10.342	10.450
Pessoal ao Serviço	1.561	1.845	2.046	2.043	2.281	2.165	3.199	3.290

Quadro 4: Quartos disponíveis segundo o tipo de estabelecimento por Ilha, 2006

Ilha	Tipo de Estabelecimento														Total	
	Hotéis		Pensões		Pousadas		Hotéis-apartamentos		Aldeamentos Turísticos		Residências					
	Nº	%	Nº	%	Nº	%	Nº	%	Nº	%	Nº	%	Nº	%		
S. Antao	46	2	105	21	-	-	-	-	-	-	64	15	215	4,4		
S. Vicente	194	6	106	21	-	-	20	9	-	-	103	25	423	8,7		
S. Nicolau	-	-	38	8	6	7	-	-	-	-	13	3	57	1,2		
Sal	1995	65	61	12	49	55	140	63	338	60	90	22	2673	55,3		
Boavista	408	13	23	5	-	-	24	11	118	21	41	10	614	12,7		
Maio	12	0	14	3	-	-	-	-	42	7	-	-	68	1,4		
Santiago	355	12	82	16	15	17	23	10	63	11	84	20	622	12,9		
Fogo	39	1	54	11	11	12	15	7	-	-	8	2	127	2,6		
Brava	-	-	17	3	8	9	-	-	-	-	12	3	37	0,8		
TOTAL	3.049	100	500	100	89	100	222	100	561	100	415	100	4.836	100		
%	63,0		10,3		1,8		4,6		11,6		8,6		100			

Quadro 5: Camas disponíveis segundo o tipo de estabelecimento por Ilha, 2006

Ilha	Tipo de Estabelecimento														Total	
	Hotéis		Pensões		Pousadas		Hotéis-apartamentos		Aldeamentos Turísticos		Residências					
	Nº	%	Nº	%	Nº	%	Nº	%	Nº	%	Nº	%	Nº	%		
S. Antao	78	1	145	20	-	-	-	-	-	-	87	14	310	3,5		
S. Vicente	384	6	149	21	-	-	31	9	-	-	147	23	711	8,1		
S. Nicolau	-	-	54	8	6	4	-	-	-	-	19	3	79	0,9		
Sal	4059	68	93	13	96	63	229	63	584	58	158	25	5219	59,1		
Boavista	772	13	42	6	-	-	48	13	246	24	60	9	1168	13,2		
Maio	24	0	25	4	-	-	-	-	84	8	-	-	133	1,5		
Santiago	580	10	102	14	27	18	35	10	95	9	134	21	973	11,0		
Fogo	56	1	83	12	16	10	20	6	-	-	13	2	188	2,1		
Brava	-	-	19	3	8	5	-	-	-	-	20	3	47	0,5		
TOTAL	5.953	100	712	100	153	100	363	100	1.009	100	638	100	8.828	100		
%	67,4		8,1		1,7		4,1		11,4		7,2		100			

Quadro 7: Estabelecimentos de alojamento segundo a participação maioritária no capital social por Ilha, 2006

Ilhas	Participação maioritaria no Capital Social									Total	
	Privada Nacional		Privada Estrangeira		Privada Nac.+Estr.		Publica		Nº	%	
	Nº	%	Nº	%	Nº	%	Nº	%			
S. Antao	17	17	-	-	2	22	-	-	19	13,4	
S. Vicente	16	16	3	10	1	11	-	-	20	14,1	
S. Nicolau	6	6	-	-	-	-	-	-	6	4,2	
Sal	18	18	12	41	3	33	1	50	34	23,9	
Boavista	7	7	7	24	-	-	-	-	14	9,9	
Maio	2	2	1	3	-	-	-	-	3	2,1	
Santiago	24	24	4	14	3	33	-	-	31	21,8	
Fogo	8	8	2	7	-	-	-	-	10	7,0	
Brava	4	4	-	-	-	-	1	50	5	3,5	
TOTAL	102	100	29	100	9	100	2	100	142	100	
%	71,8		20,4		6,3		1,4		100		

Quadro 9: Pessoal ao serviço, remunerado ou não por Ilha, 2006

Ilha	Remunerado		Não remunerado		Total	
	Nº	%	Nº	%	Nº	%
S. Antao	102	2	8	21	110	2,3
S. Vicente	313	11	9	11	322	11,1
S. Nicolau	15	1	3	6	18	0,9
Sal	1762	54	12	21	1.774	52,5
Boavista	458	9	1	5	459	9,2
Maio	19	1	2	2	21	1,3
Santiago	494	19	13	19	507	19,3
Fogo	58	3	6	11	64	3,0
Brava	11	0	4	3	15	0,3
TOTAL	3.232	100	58	100	3.290	100
%	98,2		1,8		100	

Quadro 10: Pessoal ao serviço, remunerado ou não, por tipo de estabelecimento, 2006

Tipo de Estabelecimento	Remunerado		Não remunerado		Total	
	Nº	%	Nº	%	Nº	%
Hotéis	2446	76	6	10	2.452	74,5
Pensões	264	8	24	41	288	8,8
Pousadas	39	1	3	5	42	1,3
Hotéis-apartamentos	83	3	2	3	85	2,6
Aldeamentos Turísticos	217	7	-	-	217	6,6
Residenciais	183	6	23	40	206	6,3
TOTAL	3.232	100	58	100	3.290	100
%	98,2		1,8		100	

Quadro 12: Quartos com serviços, por tipo de estabelecimento, 2006

Tipo de Estabelecimento	Serviço nos Quartos													
	Banho privado água quente e fria		Banho privado água fria		Sem banho privado		Ar condicionado		TV		Minibar		Telefone	
	Nº	%	Nº	%	Nº	%	Nº	%	Nº	%	Nº	%	Nº	%
Hotéis	3049	66	2	2	-	-	2654	76	3015	71	2866	84	2941	86
Pensões	375	8	62	56	63	47	134	4	209	5	132	4	115	3
Pousadas	74	2	13	12	2	1	46	1	67	2	5	0	51	1
Hotéis-apartamentos	218	5	-	-	4	3	187	5	211	5	68	2	97	3
Aldeamentos Turísticos	561	12	-	-	-	-	386	11	526	12	228	7	125	4
Residenciais	315	7	34	31	66	49	93	3	207	5	96	3	110	3
TOTAL	4.592	100	111	100	135	100	3.500	100	4.235	100	3.395	100	3.439	100
%	95,0		2,3		2,8		72,4		87,6		70,2		71,1	

Quadro 14: Equipamentos Gerais nos estabelecimentos, por Ilha, 2006

Ilha	Equipamentos Gerais nos estabelecimentos									
	Telefone		Fax		Computador		Fotocopiadora		Carro	
	Nº	%	Nº	%	Nº	%	Nº	%	Nº	%
S. Antao	18	13	11	10	8	8	4	6	6	18
S. Vicente	20	14	14	13	13	14	8	12	4	12
S. Nicolau	6	4	5	5	2	2	2	3	-	-
Sal	34	24	31	28	30	31	22	33	6	18
Boavista	13	9	11	10	10	10	9	13	6	18
Maio	3	2	3	3	1	1	1	1	1	3
Santiago	30	22	24	22	25	26	16	24	6	18
Fogo	10	7	9	8	5	5	4	6	3	9
Brava	5	4	2	2	2	2	1	1	1	3
TOTAL	139	100	110	100	96	100	67	100	33	100
	97,9		77,5		67,6		47,2		23,2	

Quadro 15: Preço médio diário segundo a época e o tipo de quarto, por Ilha (em ECV), 2006

Ilha	Tipo de quarto											
	Época Baixa						Época Alta					
	Suite	Quarto triplo	Quarto Duplo	Quarto Individual	Apartamento	Bungalow	Suite	Quarto triplo	Quarto Duplo	Quarto Individual	Apartamento	Bungalow
S. Antao	4.560	4.649	2.738	1.829	6.000	-	4.893	4.762	2.825	1.915	6.000	-
S.Vicente	8.332	7.416	4.724	3.120	-	20.443	9.296	7.533	5.081	3.288	-	20.443
S. Nicolau	-	4.600	2.523	1.815	-	-	-	4.600	2.523	1.815	-	-
Sal	10.937	10.171	6.868	5.166	8.615	11.140	13.804	12.703	8.908	6.547	10.472	16.516
Boavista	12.594	12.587	6.338	4.517	7.667	28.200	14.792	15.034	8.183	5.618	9.355	33.000
Maio	3.900	5.280	3.896	2.937	-	-	4.500	5.650	4.166	3.300	-	-
Santiago	9.261	8.880	4.833	3.796	5.500	-	9.314	8.880	4.851	3.811	5.500	-
Fogo	5.333	5.939	3.187	2.594	-	-	5.553	6.138	3.261	2.671	-	-
Brava	-	-	3.013	2.388	4.500	-	-	-	3.013	2.388	4.500	-
TOTAL	9.070	8.256	4.847	3.561	7.628	15.534	10.222	9.355	5.568	4.029	8.989	19.918

Quadro 16: Preço médio diário segundo a época e o tipo de quarto, por tipo de estabelecimento (em ECV), 2006

Tipo de Estabelecimento	Tipo de quarto											
	Época Baixa						Época Alta					
	Suite	Quarto triplo	Quarto Duplo	Quarto Individual	Apartamento	Bungalow	Suite	Quarto triplo	Quarto Duplo	Quarto Individual	Apartamento	Bungalow
Hotéis	10.796	11.737	8.674	6.668	8.904	13.001	12.373	13.683	10.959	8.143	11.519	17.301
Pensões	5.248	4.667	3.042	2.189	4.500	-	5.373	4.835	3.152	2.285	4.500	-
Pousadas	-	5.000	4.332	3.475	6.000	-	-	5.000	4.332	3.475	6.000	-
Hotéis-apartamentos	5.000	5.250	4.200	3.100	7.671	-	5.000	5.250	4.200	3.100	9.412	-
Aldeamentos Turísticos	14.801	10.920	8.643	5.267	8.162	28.200	16.801	13.168	10.554	6.599	8.162	33.000
Residenciais	6.563	5.246	3.328	2.268	6.833	-	7.500	5.539	3.475	2.315	6.833	-
TOTAL	9.070	8.256	4.847	3.561	7.628	15.534	10.222	9.355	5.568	4.029	8.989	19.918

Quadro 17: Capacidade de alojamento disponível segundo o tipo de estabelecimento por Ilha, 2006

Ilha	Tipo de Estabelecimento												Total	
	Hotéis		Pensões		Pousadas		Hotéis-apartamentos		Aldeamentos Turísticos		Residenciais		Nº	%
	Nº	%	Nº	%	Nº	%	Nº	%	Nº	%	Nº	%		
S. Antao	100	1	206	21	-	-	-	-	-	-	120	15	426	4,1
S. Vicente	426	6	205	21	-	-	40	8	-	-	207	25	878	8,4
S. Nicolau	-	-	68	7	10	4	-	-	-	-	26	3	104	1,0
Sal	4336	64	124	13	169	70	365	69	676	59	184	22	5854	56,0
Boavista	1064	16	46	5	-	-	48	9	246	22	75	9	1479	14,2
Maio	24	0	28	3	-	-	-	-	84	7	-	-	136	1,3
Santiago	716	11	158	16	30	12	44	8	134	12	170	21	1252	12,0
Fogo	81	1	104	11	22	9	30	6	-	-	16	2	253	2,4
Brava	-	-	34	3	10	4	-	-	-	-	24	3	68	0,7
TOTAL	6.747	100	973	100	241	100	527	100	1.140	100	822	100	10.450	100
%	64,6		9,3		2,3		5,0		10,9		7,9		100	

Quadro 18: Pessoal ao serviço, nacional e estrangeiro por Ilha, 2006

Ilhas	Nacional		Estrangeiro		Total	
	Nº	%	Nº	%	Nº	%
S. Antao	108	4	2	1	110	3,3
S. Vicente	314	10	8	3	322	9,8
S. Nicolau	18	1	-	-	18	0,5
Sal	1657	55	117	43	1.774	53,9
Boavista	334	11	125	46	459	14,0
Maio	21	1	-	-	21	0,6
Santiago	488	16	19	7	507	15,4
Fogo	62	2	2	1	64	1,9
Brava	15	0	-	-	15	0,5
TOTAL	3.017	100	273	100	3.290	100
%	91,7		8,3		100	

Quadro 19: Pessoal ao serviço, nacional e estrangeiro, por tipo de estabelecimento, 2006

Tipo de Estabelecimento	Nacional		Estrangeiro		Total	
	Nº	%	Nº	%	Nº	%
Hotéis	2222	74	230	84	2.452	74,5
Pensões	276	9	12	4	288	8,8
Pousadas	36	1	6	2	42	1,3
Hotéis-apartamentos	78	3	7	3	85	2,6
Aldeamentos Turísticos	204	7	13	5	217	6,6
Residenciais	201	7	5	2	206	6,3
TOTAL	3.017	100	273	100	3.290	100
%	91,7		8,3		100	

Quadro 20: Pessoal ao serviço segundo a categoria por Ilha, 2006

Ilha	Categoria de pessoal ao serviço																										Total	
	Direcção		Restauração		Bar		Andares		Limpeza		Cozinha		Pastelaria		Controlo		Economato		Recepção e Portaria		Jardim		Outros		Nº	%		
	Nº	%	Nº	%	Nº	%	Nº	%	Nº	%	Nº	%	Nº	%	Nº	%	Nº	%	Nº	%	Nº	%	Nº	%				
S. Antao	23	9	15	3	9	4	8	2	21	7	19	5	-	-	-	-	2	4	9	3	1	1	3	0	110	3,3		
S.Vicente	38	15	43	9	22	11	31	8	30	9	20	5	5	7	5	31	9	16	44	13	3	2	72	11	322	9,8		
S. Nicolau	6	2	3	1	0	0	1	0	6	2	2	1	-	-	-	-	-	-	-	-	-	-	-	-	18	0,5		
Sal	85	33	272	57	112	54	261	69	152	48	200	53	52	75	7	44	25	44	168	51	84	68	356	53	1.774	53,9		
Boavista	23	9	70	15	26	13	19	5	37	12	74	20	7	10	1	6	11	19	28	8	29	24	134	20	459	14,0		
Maio	3	1	2	0	2	1	2	1	4	1	5	1	-	-	-	-	-	-	3	1	-	-	-	-	21	0,6		
Santiago	59	23	65	14	33	16	54	14	50	16	46	12	5	7	3	19	9	16	75	23	4	3	104	15	507	15,4		
Fogo	12	5	8	2	3	1	3	1	13	4	11	3	-	-	-	-	1	2	5	2	2	2	6	1	64	1,9		
Brava	5	2	-	-	1	0	-	-	6	2	2	1	-	-	-	-	-	-	-	-	-	-	1	0	15	0,5		
TOTAL	254	100	478	100	208	100	379	100	319	100	379	100	69	100	16	100	57	100	332	100	123	100	676	100	3.290	100		
%	7,7		14,5		6,3		11,5		9,7		11,5		2,1		0,5		1,7		10,1		3,7		20,5		100,0			

Quadro 21: Pessoal ao serviço segundo a categoria, por tipo de estabelecimento, 2006

Tipo de Estabelecimento	Categoria de pessoal ao serviço																										Total	
	Direcção		Restauração		Bar		Andares		Limpeza		Cozinha		Pastelaria		Controlo		Economato		Recepção e Portaria		Jardim		Outros		Nº	%		
	Nº	%	Nº	%	Nº	%	Nº	%	Nº	%	Nº	%	Nº	%	Nº	%	Nº	%	Nº	%	Nº	%	Nº	%				
Hotéis	107	42	378	79	153	74	284	75	202	63	289	76	60	87	11	69	44	77	229	69	95	77	600	89	2.452	74,5		
Pensões	59	23	49	10	24	12	26	7	36	11	52	14	2	3	1	6	6	11	18	5	2	2	13	2	288	8,8		
Pousadas	11	4	7	1	1	0	-	-	11	3	4	1	-	-	-	-	-	-	3	1	1	1	4	1	42	1,3		
Hotéis-apartamentos	11	4	2	0	5	2	9	2	23	7	1	0	-	-	-	-	-	-	13	4	-	-	18	3	82	2,5		
Aldeamentos Turísticos	13	5	38	8	14	7	29	8	12	4	28	7	5	7	2	13	6	11	22	7	23	19	25	4	217	6,6		
Residenciais	53	21	4	1	11	5	31	8	35	11	5	1	2	3	2	13	1	2	47	14	2	2	16	2	209	6,4		
TOTAL	254	100	478	100	208	100	379	100	319	100	379	100	69	100	16	100	57	100	332	100	123	100	676	100	3.290	100		
%	7,7		14,5		6,3		11,5		9,7		11,5		2,1		0,5		1,7		10,1		3,7		20,5		100			

Quadro 22: Distribuição dos estabelecimentos segundo o escalão do pessoal ao serviço por Ilha, 2006

Ilha	Escalao de Pessoal ao serviço																Total	
	1--2		3--5		6--9		10--19		20--25		26--50		51--100		101-- +		Nº	%
	Nº	%	Nº	%	Nº	%	Nº	%	Nº	%	Nº	%	Nº	%	Nº	%		
S. Antao	5	25	7	17	2	7	5	20	-	-	-	-	-	-	-	-	19	13,4
S. Vicente	3	15	6	15	2	7	4	16	2	40	-	-	3	38	-	-	20	14,1
S. Nicolau	3	15	3	7	0	0	-	-	-	-	-	-	-	-	-	-	6	4,2
Sal	3	15	6	15	6	21	6	24	-	-	4	57	3	38	6	75	34	23,9
Boavista	1	5	6	15	1	4	3	12	-	-	1	14	1	13	1	13	14	9,9
Maio	-	-	-	-	3	11	-	-	-	-	-	-	-	-	-	-	3	2,1
Santiago	-	-	7	17	11	39	7	28	3	60	1	14	1	13	1	13	31	21,8
Fogo	3	15	3	7	3	11	-	-	-	-	1	14	-	-	-	-	10	7,0
Brava	2	10	3	7	-	-	-	-	-	-	-	-	-	-	-	-	5	3,5
TOTAL	20	100	41	100	28	100	25	100	5	100	7	100	8	100	8	100	142	100
%	14,1		28,9		19,7		17,6		3,5		4,9		5,6		5,6		100	

Quadro 23: Distribuição dos estabelecimentos segundo o escalão de pessoal ao serviço, por tipo de estabelecimento, 2006

Tipo de Estabelecimento	Escalao de Pessoal ao serviço																Total	
	1--2		3--5		6--9		10--19		20--25		26--50		51--100		101-- +		Nº	%
	Nº	%	Nº	%	Nº	%	Nº	%	Nº	%	Nº	%	Nº	%	Nº	%		
Hotéis	0	0	0	0	5	18	10	40	2	40	4	57	6	75	8	100	35	24,6
Pensões	5	25	21	51	12	43	6	24	2	-	-	-	-	-	-	-	46	32,4
Pousadas	3	15	0	0	2	7	2	8	-	-	-	-	-	-	-	-	7	4,9
Hotéis-apartamentos	1	5	3	7	2	7	2	8	-	-	1	14	-	-	-	-	9	6,3
Aldeamentos Turísticos	-	-	-	-	1	4	-	-	-	-	2	29	2	-	-	-	5	3,5
Residenciais	11	55	17	41	6	21	5	20	1	-	-	-	-	-	-	-	40	28,2
TOTAL	20	100	41	100	28	100	25	100	5	40	7	100	8	75	8	100	142	100
%	14,1		28,9		19,7		17,6		3,5		4,9		5,6		5,6		100	

Quadro 24: Serviços Gerais nos estabelecimentos por Ilha, 2006

Ilha	Serviço Gerais nos estabelecimentos																										
	Restaurante		Discoteca		Ginásio		Sala de reuniões		Piscina		Lojas		Bar		Ténis		Parking		Sala de jogos		Windsurf		Outros		Nenhum		
	Nº	%	Nº	%	Nº	%	Nº	%	Nº	%	Nº	%	Nº	%	Nº	%	Nº	%	Nº	%	Nº	%	Nº	%	Nº	%	Nº
S. Antao	13	15	-	-	1	7	-	-	1	4	-	-	13	15	-	-	-	-	-	-	-	-	4	10	3	27	
S. Vicente	11	13	1	11	2	13	4	14	4	14	4	21	10	12	1	8	2	11	2	13	-	-	6	15	1	9	
S. Nicolau	3	3	1	11	-	-	-	-	-	-	1	5	1	1	-	-	-	-	-	-	-	-	2	5	1	9	
Sal	19	22	4	44	9	60	10	34	15	54	6	32	22	26	8	62	7	39	10	63	4	100	11	27	1	9	
Boavista	8	9	1	11	1	7	2	7	3	11	1	5	10	12	1	8	2	11	1	6	-	-	4	10	2	18	
Maio	3	3	-	-	-	-	1	3	1	4	1	5	2	2	1	8	1	6	1	6	-	-	-	-	-	-	
Santiago	19	22	2	22	2	13	11	38	3	11	4	21	20	24	1	8	5	28	2	13	-	-	12	29	2	18	
Fogo	7	8	-	-	-	-	1	3	1	4	2	11	5	6	1	8	1	6	-	-	-	-	2	5	-	-	
Brava	3	3	-	-	-	-	-	-	-	-	-	-	2	2	-	-	-	-	-	-	-	-	-	-	-	1	9
TOTAL	86	100	9	100	15	100	29	100	28	100	19	100	85	100	13	100	18	100	16	100	4	100	41	100	11	100	
%	60,6		6,3		10,6		20,4		19,7		13,4		59,9		9,2		12,7		11,3		2,8		28,9		7,7		

Quadro 25: Serviços Gerais nos estabelecimentos, por tipo de estabelecimento, 2006

Tipo de Estabelecimento	Serviço Gerais nos estabelecimentos																										
	Restaurante		Discoteca		Ginásio		Sala de reuniões		Piscina		Lojas		Bar		Ténis		Parking		Sala de jogos		Windsurf		Outros		Nenhum		
	Nº	%	Nº	%	Nº	%	Nº	%	Nº	%	Nº	%	Nº	%	Nº	%	Nº	%	Nº	%	Nº	%	Nº	%	Nº	%	Nº
Hotéis	29	34	7	78	13	87	18	62	20	71	12	63	31	36	11	85	10	56	10	63	4	100	8	20	0	0	
Pensões	44	51	1	11	-	-	4	14	1	4	2	11	34	40	-	-	2	11	-	-	-	-	1	2	-	-	
Pousadas	3	3	-	-	-	-	2	7	1	4	-	-	3	4	-	-	1	6	1	6	-	-	5	12	1	9	
Hotéis-apartamentos	2	2	-	-	-	-	1	3	1	4	1	5	4	5	-	-	-	-	2	13	-	-	2	5	2	18	
Aldeamentos Turísticos	5	6	1	11	1	7	2	7	4	14	3	16	4	5	2	15	4	22	1	6	-	-	2	5	-	-	
Residenciais	3	3	-	-	1	7	2	7	1	4	1	5	9	11	-	-	1	6	2	13	-	-	23	56	8	73	
TOTAL	86	100	9	100	15	100	29	100	28	100	19	100	85	100	13	100	18	100	16	100	4	100	41	100	11	100	
%	60,6		6,3		10,6		20,4		19,7		13,4		59,9		9,2		12,7		11,3		2,8		28,9		7,7		

Quadro 26: Capacidade dos restaurantes segundo o tipo de estabelecimento por Ilha, 2006

Ilha	Tipo de estabelecimento						Total
	Hotéis	Pensões	Pousadas	Hotéis-apartamentos	Aldeamentos Turísticos	Residenciais	
S. Antao	275	355	-	-	-	106	736
S. Vicente	450	320	-	-	-	45	815
S. Nicolau	-	94	-	-	-	-	94
Sal	3.701	362	70	-	200	-	4.333
Boavista	1.090	60	-	-	380	-	1.530
Maio	50	50	-	-	28	-	128
Santiago	324	415	250	24	150	-	1.163
Fogo	70	136	-	40	-	-	246
Brava	-	55	-	-	-	-	55
TOTAL	5.960	1.847	320	64	758	151	9.100

Quadro 27: Capacidade média dos restaurantes segundo o tipo de estabelecimento por Ilha, 2006

Ilha	Tipo de estabelecimento						Total
	Hotéis	Pensões	Pousadas	Hotéis-apartamentos	Aldeamentos Turísticos	Residenciais	
S. Antao	138	39	-	-	-	53	57
S. Vicente	150	46	-	-	-	45	74
S. Nicolau	-	31	-	-	-	-	31
Sal	308	72	70	-	200	-	228
Boavista	273	30	-	-	190	-	191
Maio	50	50	-	-	28	-	43
Santiago	54	46	125	24	150	-	61
Fogo	70	27	-	40	-	-	35
Brava	-	18	-	-	-	-	18
TOTAL	206	42	107	32	152	50	106

**C
A
P
Í
T
U
L
O

II**

MOVIMENTAÇÃO DE HÓSPEDES

- ANUAL -

◆ ANÁLISE DE PRINCIPAIS RESULTADOS

◆ QUADROS ANEXOS II

2. ANÁLISE DOS PRINCIPAIS RESULTADOS DO INQUÉRITO A MOVIMENTAÇÃO DE HÓSPEDES

2.1 Movimentação de Hóspedes em 2006

Em 2006, segundo os dados do Inquérito à Movimentação de Hóspedes, **entraram** nos **estabelecimentos hoteleiros** (hotéis, pensões, pousadas, residenciais e outros), cerca de 280.582 hóspedes, correspondendo a uma **variação positiva de 20,1%**, face ao ano anterior, como ilustra o quadro a seguir.

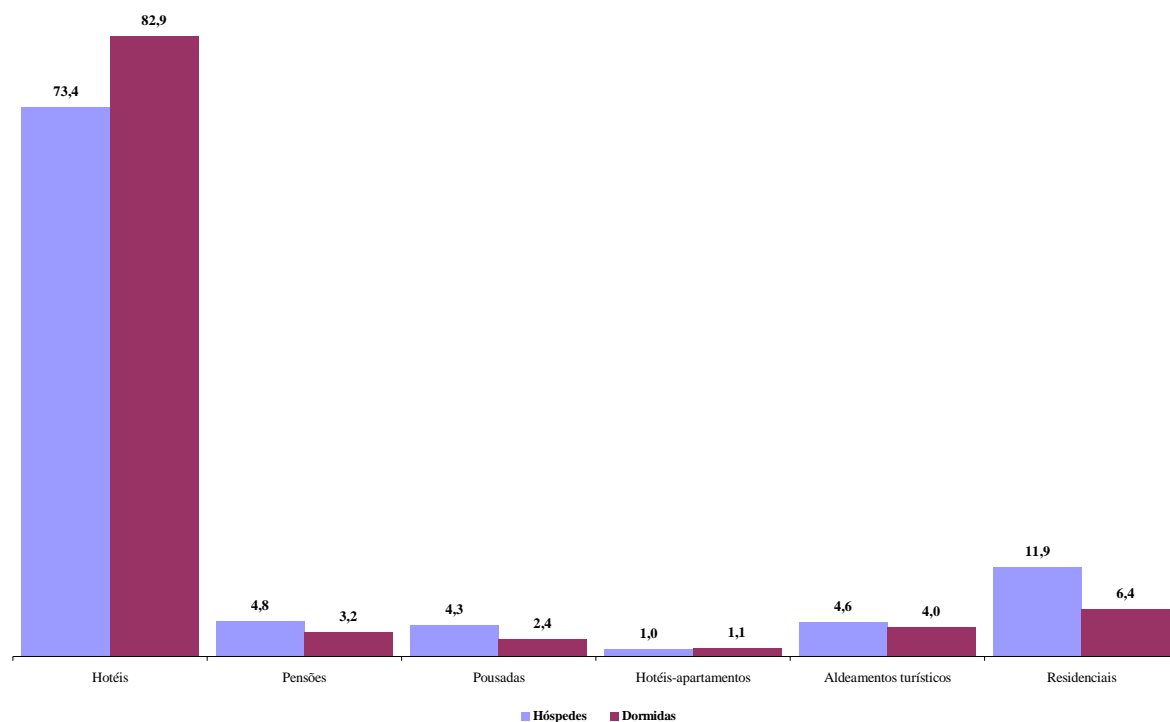
Quadro 28: Evolução de Hospedes e Dormidas de 2000 a 2006

	2000	2001	2002	2003	2004	2005	2006	Evolução 2006/2005 (%)
Hóspedes	145.076	162.095	152.032	178.379	184.738	233.548	280.582	20,1
Dormidas	684.733	805.924	693.658	902.873	865.125	935.505	1.368.018	46,2

Os **hotéis** continuam sendo os estabelecimentos **mais procurados**, representando 73,4% do total das entradas. Seguem-se-lhes as residenciais, com cerca de 11,9% e as pensões, com 4,8%. A Ilha do Sal foi a ilha de maior acolhimento com cerca de 59,6% do total das entradas, seguido de Santiago com 19,8% e S. Vicente com 7,7% do total das entradas, como se depreende do Gráfico 2 abaixo e dos Quadros 29 e 30, em anexo.

Nos estabelecimentos de alojamento turístico hoteleiros foram efectuadas 1.368.018 **dormidas**, o que corresponde a um **crescimento de 46,2%**, em relação ao ano anterior.

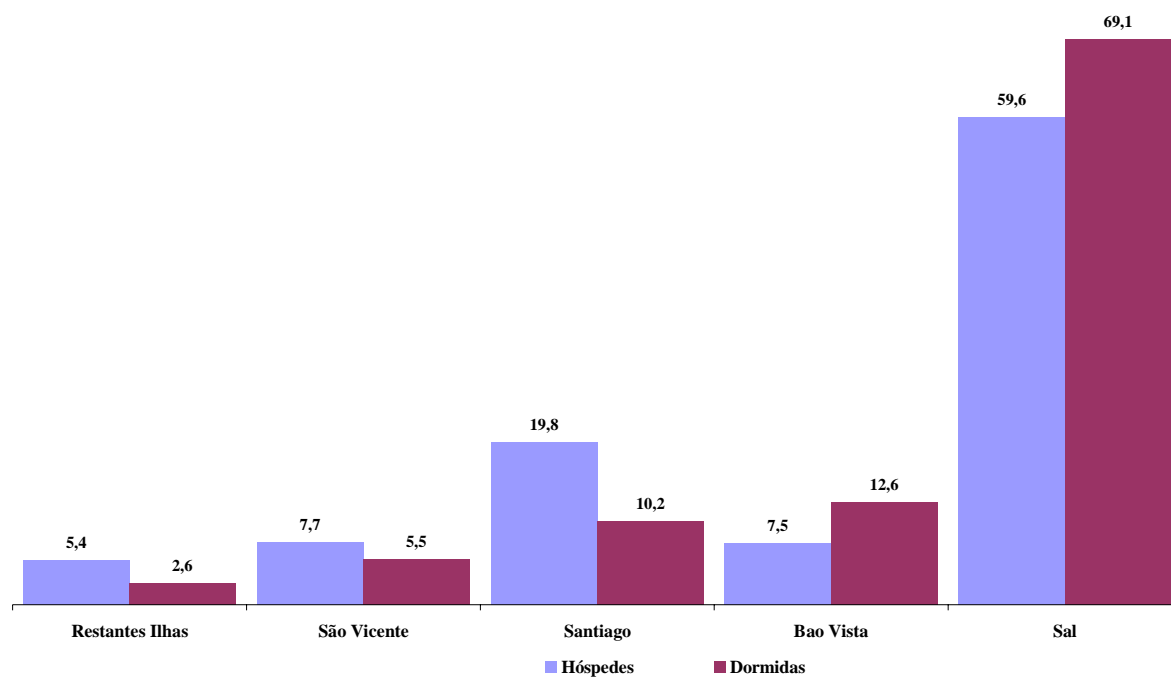
Gráfico 2: Hóspedes e Dormidas segundo o tipo de estabelecimento, 2006



Relativamente as ilhas, **Sal** continua a ser a ilha onde se regista **maior acolhimento**, com 69,1% do total das dormidas em 2006. Seguem as ilhas da Boa Vista, com 12,6%, Santiago (10,2%) e São Vicente (5,5%).

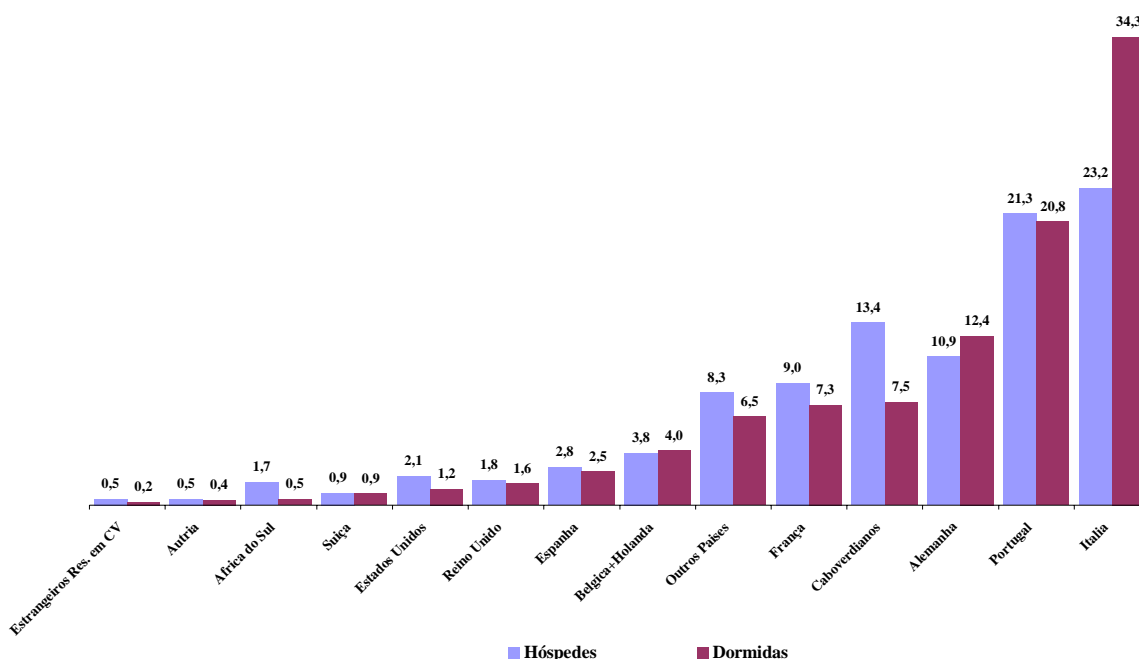
No concerne as entradas, a ilha do Sal também tem maior expressão, logo a seguir vem as ilhas de Santiago e São Vicente (Gráfico 3 e Quadros 31 e 32 em anexo).

Gráfico 3: Hóspedes e Dormidas segundo a ilha, 2006



No concernente às dormidas, por **países de residência habitual dos hóspedes**, verifica-se que os residentes em Cabo Verde totalizaram somente **7,5%**. Os hóspedes provenientes da **Itália, Portugal e Alemanha** foram responsáveis por **34,3%, 20,8% e 12,4%** das dormidas, respectivamente (Gráfico 4).

Gráfico 4: Hóspedes/Entradas e Dormidas, por país de residência habitual dos hóspedes, 2007



Os **Italianos** preferem como destino a ilha do Sal. Das 469.108 dormidas por eles realizadas, 66,6% foram realizadas no Sal e essas dormidas concentraram-se nos hotéis, correspondendo a 94,7%., (ver os Quadros 30 e 32, em anexos)

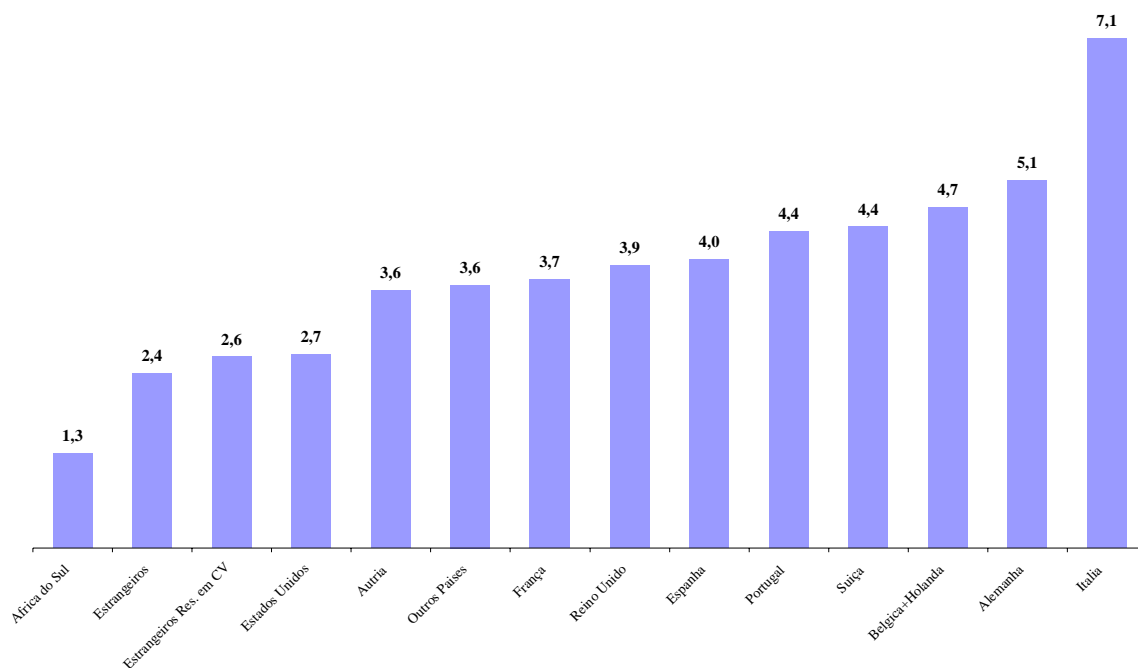
As dormidas dos residentes em **Portugal** distribuíram-se principalmente pelas Ilhas do Sal (77,9%), Santiago (14,2%) e São Vicente (6,5%). Os hotéis foram os tipos dos estabelecimentos mais procurados pelos Portugueses, a semelhança da Itália apresentando 89,0%.

As dormidas dos turistas provenientes de **Alemanha** concentraram-se também nos hotéis, 85,2%. Estes preferiram as Ilhas do Sal com 84,6% do total das dormidas por eles realizadas. Seguem-se-lhes as ilhas de Santiago e São Vicente onde totalizaram, respectivamente, 5,8% e 3,9%.

No que tange a estadia média, Segundo os dados apurados, em 2006, os visitantes provenientes da Itália foram os que permaneceram em média, mais dias em Cabo Verde (7,1 noites). A seguir estão os provenientes da Alemanha, permanecendo em média, 5,1 noites. Os

Cabo-verdianos residentes permaneceram, em média, apenas 2,6 noites nos estabelecimentos hoteleiros, como mostra o Gráfico que se segue e o quadro 33 em anexo.

Gráfico 5: Estadia média, por país de residência habitual dos hóspedes, 2006



A taxa de ocupação-cama foi durante o ano 2006, em média de 44%. A Ilha do Sal continua a ser a ilha com maior ocupação – cama (55%). Seguem as Ilhas de Santiago e Boa Vista, com uma taxa de ocupação de 38% e 36%, respectivamente, com mostra o Quadro 34.

Quadro 34: Taxa de ocupação-cama segundo o tipo dos estabelecimentos, por Ilha, 2006

Ilha	Hotéis	Pensões	Pousadas	Hotéis-apartamentos	Aldeamentos turísticos	Residenciais	Total
S. Antao	20,2	7,0	23,5	-	-	15,0	16,7
S. Vicente	30,5	14,5	-	25,2	34,8	26,0	28,0
S. Nicolau	-	15,6	13,7	-	-	4,1	11,8
Sal	60,4	26,5	18,8	22,5	41,6	19,3	55,1
Bao Vista	37,5	31,3	51,9	8,3	41,2	29,3	36,2
Maio	3,0	8,3	-	-	-	15,6	6,7
Santiago	44,6	26,0	29,9	19,9	9,3	62,8	37,8
Fogo	19,1	4,7	62,4	-	-	8,8	15,6
Brava	-	5,1	-	-	-	-	5,1
Total	52,8	19,3	26,9	18,4	30,8	26,5	44,3

Os hotéis foram os estabelecimentos hoteleiros com maior taxa de ocupação – cama, 53%. Os Aldeamentos Turísticos e as pousadas representaram uma taxa de ocupação média de 31% e 27%, respectivamente.

QUADROS - ANEXOS II

Quadro 29: Hóspedes/Entradas segundo o tipo de estabelecimento, por país de residência habitual dos hóspedes, 2006

País de residência habitual	Hotéis	Pensões	Pousadas	Hotéis-apartamentos	Aldeamentos turísticos	Residenciais	Total	%
Cabo Verde								
Caboverdianos	12.912	6.479	3.393	474	4.873	9.377	37.508	13,4
Estrangeiros	326	459	51	15	240	241	1.332	0,5
Estrangeiros								
África do Sul	4.532	20	4	0	2	101	4.659	1,7
Alemanha	20.525	1.121	1.860	500	1.108	5.371	30.485	10,9
Áustria	799	97	62	39	71	258	1.326	0,5
Bélgica+Holanda	7.829	498	510	119	396	1.323	10.675	3,8
Espanha	5.565	587	327	96	130	1.095	7.800	2,8
Estados Unidos	5.010	151	90	75	84	539	5.949	2,1
França	12.955	1.397	2.230	128	556	7.879	25.145	9,0
Reino Unido	3.914	267	174	78	368	305	5.106	1,8
Itália	59.049	741	1.644	556	1.030	2.089	65.109	23,2
Portugal	53.413	692	581	218	3.243	1.734	59.881	21,3
Suíça	1.045	251	224	79	117	721	2.437	0,9
Outros Países	18.122	648	876	315	732	2.477	23.170	8,3
Total	205.996	13.408	12.026	2.692	12.950	33.510	280.582	100
%	73,4	4,8	4,3	1,0	4,6	11,9	100	

Quadro 30: Dormidas segundo o tipo de estabelecimento, por país de residência habitual dos hóspedes, 2006

País de residência habitual	Hotéis	Pensões	Pousadas	Hotéis-apartamentos	Aldeamentos turísticos	Residenciais	Total	%
Cabo Verde								
Caboverdianos	28.623	19.254	9.139	1.468	16.071	28.660	103.215	7,5
Estrangeiros	652	1.401	112	44	505	592	3.306	0,2
Estrangeiros								
África do Sul	5.873	102	7	0	18	196	6.196	0,5
Alemanha	144.362	4.102	4.782	1.839	3.667	10.705	169.457	12,4
Áustria	3.578	334	148	110	286	832	5.288	0,4
Bélgica+Holan	46.412	1.623	1.105	738	2.088	2.819	54.785	4,0
Espanha	27.157	2.338	755	599	462	2.471	33.782	2,5
Estados Unidos	13.571	416	179	273	839	1.196	16.474	1,2
França	72.725	5.005	4.612	361	1.603	16.150	100.456	7,3
Reino Unido	16.149	1.159	1.114	300	1.859	879	21.460	1,6
Itália	444.125	2.887	5.003	5.488	6.231	5.374	469.108	34,3
Portugal	253.056	2.461	1.487	1.186	16.564	9.440	284.194	20,8
Suíça	6.378	893	682	385	751	2.540	11.629	0,9
Outros Países	71.644	2.198	3.487	1.913	3.618	5.808	88.668	6,5
Total	1.134.305	44.173	32.612	14.704	54.562	87.662	1.368.018	100
%	82,9	3,2	2,4	1,1	4,0	6,4	100	

Quadro 31: Hóspedes/Entradas nos Estabelecimentos Hoteleiros segundo a Ilha, por país de residência habitual dos hóspedes, 2006

País de residência habitual	Santo Antão	São Vicente	São Nicolau	Sal	Boa Vista	Maio	Santiago	Fogo	Brava	Total	%
Cabo Verde											
Caboverdianos	2.360	5.028	606	12.360	1.719	189	14.341	838	67	37.508	13,4
Estrangeiros	30	224	169	246	123	14	451	75	0	1.332	0,5
Estrangeiros											
Africa do Sul	12	56	0	4.386	5	3	195	2	0	4.659	1,7
Alemanha	1.770	2.681	109	19.371	507	45	5.007	961	34	30.485	10,9
Autria	78	219	14	479	56	8	437	35	0	1.326	0,5
Belgica+Holanda	442	867	161	6.638	77	15	2.323	139	13	10.675	3,8
Espanha	281	980	52	3.690	174	17	2.438	164	4	7.800	2,8
Estados Unidos	77	595	52	3.285	24	14	1.857	41	4	5.949	2,1
França	2.314	2.715	239	12.292	628	109	5.739	1.091	18	25.145	9,0
Reino Unido	176	561	8	2.538	364	30	1.373	56	0	5.106	1,8
Italia	434	1.103	80	45.275	16.083	77	1.916	138	3	65.109	23,2
Portugal	346	4.467	39	41.632	582	46	12.575	186	8	59.881	21,3
Suiça	182	339	24	900	231	22	629	108	2	2.437	0,9
Outros Países	297	1.739	20	14.130	395	13	6.367	204	5	23.170	8,3
Total	8.799	21.574	1.573	167.222	20.968	602	55.648	4.038	158	280.582	100
%	3,1	7,7	0,6	59,6	7,5	0,2	19,8	1,4	0,1	100	

Quadro 32: Dormidas nos Estabelecimentos Hoteleiros segundo a Ilha, por país de residência habitual dos hóspedes, 2006

País de residência habitual	Santo Antão	São Vicente	São Nicolau	Sal	Boa Vista	Maio	Santiago	Fogo	Brava	Total	%
Cabo Verde											
Caboverdianos	4.619	18.779	1.773	29.673	9.196	522	36.639	1.851	163	103.215	7,5
Estrangeiros	36	564	572	530	247	41	1.107	209	0	3.306	0,2
Estrangeiros											
Africa do Sul	12	203	0	5.601	23	24	331	2	0	6.196	0,5
Alemanha	4.432	6.597	385	143.417	3.168	191	9.794	1.404	69	169.457	12,4
Autria	222	573	32	2.853	361	53	1.143	51	0	5.288	0,4
Belgica+Holan	1.403	4.291	521	42.354	317	49	5.557	242	51	54.785	4,0
Espanha	625	3.131	131	22.407	568	108	6.558	236	18	33.782	2,5
Estados Unidos	126	2.445	114	9.183	119	54	4.356	77	0	16.474	1,2
França	5.760	7.300	740	72.378	2.717	412	9.580	1.509	60	100.456	7,3
Reino Unido	438	1.631	34	13.399	1.755	133	3.472	598	0	21.460	1,6
Italia	934	4.035	273	312.608	146.845	280	3.789	334	10	469.108	34,3
Portugal	759	18.522	95	221.495	2.300	179	40.486	338	20	284.194	20,8
Suiça	444	869	96	6.493	2.022	78	1.474	153	0	11.629	0,9
Outros Países	688	6.898	51	63.030	2.228	34	15.215	506	18	88.668	6,5
Total	20.498	75.838	4.817	945.421	171.866	2.158	139.501	7.510	409	1.368.018	100
%	1,5	5,5	0,4	69,1	12,6	0,2	10,2	0,5	0,0	100	

Quadro 33: Estadia média segundo o tipo dos estabelecimentos, por país de residência habitual dos hóspedes, 2006

País de residência habitual	Hotéis	Pensões	Pousadas	Hotéis-apartamentos		Aldeamentos turísticos		Residenciais	Total
Cabo Verde									
Cabo-verdianos	2,1	2,9	2,6	3,0		3,3		2,9	2,6
Estrangeiros	2,0	3,0	2,2	2,9		2,0		2,4	2,4
Estrangeiros									
África do Sul	1,3	4,3	1,8			9,0		1,9	1,3
Alemanha	6,3	3,4	2,5	3,3		3,2		1,9	5,1
Áustria	3,9	3,2	2,3	2,3		3,7		3,2	3,6
Bélgica+Holanda	5,4	3,1	2,1	5,9		4,7		2,1	4,7
Espanha	4,5	3,6	2,2	5,7		3,4		2,2	4,0
Estados Unidos	2,6	2,6	1,9	3,0		7,5		2,2	2,7
França	5,1	3,3	2,0	2,6		2,7		2,0	3,7
Reino Unido	3,8	4,3	6,3	3,6		4,6		2,7	3,9
Itália	7,4	3,6	2,8	8,4		5,4		2,4	7,1
Portugal	4,4	3,3	2,4	5,2		4,6		5,3	4,4
Suíça	5,5	3,4	2,9	4,8		5,3		3,4	4,4
Outros Países	3,8	3,1	3,7	5,4		4,5		2,3	3,6
Total	5,2	3,1	2,6	4,9		4,0		2,5	4,6

Quadro 34: Pessoal médio ao serviço segundo o tipo de estabelecimentos e sexo, por Ilha, 2006

Ilha	Total		Hotéis		Pensões		Pousadas		Hotéis-apartamentos		Aldeamentos turísticos		Residenciais	
	H	M	H	M	H	M	H	M	H	M	H	M	H	M
S. Antão	23	51	-	-	-	-	12	40
S. Vicente	138	143	66	49	20	16	-	15	33
S. Nicolau	3	12	-	-	-	-	-	-	-	...
Sal	766	827	707	739	7	26	30	26	13	20
Boavista	181	201	143	161	-
Maio	4	11	-	-	-	-	-	-
Santiago	154	210	101	119	12	34	13	29
Fogo	6	22	-	-	-	-
Brava	2	4	-	-	-	-	-	-	-	-	-	-
Total	1.278	1.481	1.025	1.078	47	109	18	33	16	28	113	92	58	142