

# CABO VERDE, JUSTIÇA E SEGURANÇA EM NÚMEROS - 2015





# **CABO VERDE, JUSTIÇA E SEGURANÇA EM NÚMEROS - 2015**

## **FICHA TÉCNICA**

### **Instituto Nacional de Estatística**

Cabo Verde, Justiça e Segurança em números – 2015

#### **Presidente**

Oswaldo Rui Monteiro dos Reis Borges

#### **Vice-Presidente**

Celso Hermínio Soares Ribeiro

#### **Diretora Administrativa e Financeira**

Goreth de Carvalho

#### **Editor**

Instituto Nacional de Estatística

Av. Cidade de Lisboa, nº 18,

Cx. Postal 116, Praia

Tel.: +238 261 38 27 / Fax: +238 261 16 56

Email: [inecv@ine.gov.cv](mailto:inecv@ine.gov.cv)

#### **Design e composição**

Divisão de Comunicação, Difusão e Relações Institucionais

© Copyright 2013

Instituto Nacional de Estatística

#### **Para quaisquer esclarecimento, contactar:**

Departamento das Estatísticas Demográficas e Sociais

Tel.: (238) 261 3960 / 3827

Fax: (238) 261 1656

Aliana Celisa Furtado

[aliana.varela@ine.gov.cv](mailto:aliana.varela@ine.gov.cv)

#### **Data Publicação**

Março 2017

Ícones obtidos em: [www.freepik.com](http://www.freepik.com) e [www.flaticom.com](http://www.flaticom.com)

## **SIGLAS E ABREVIATURAS**

CSMJ - Conselho Superior da Magistratura Judicial

CSMP - Conselho Superior do Ministério Público

DEF – Direcção de Estrangeiros e Fronteiras

DVSR – Direcção de viação e segurança rodoviária

hab. – Habitantes

INE – Instituto Nacional de Estatística

Masc – Masculino

Fem - Feminino

STJ - Supremo Tribunal de Justiça

TFA - Tribunal Fiscal e Aduaneiro

TFA Barlavento - Tribunal Fiscal e Aduaneiro do Barlavento

TFA Sotavento - Tribunal Fiscal e Aduaneiro do Sotavento

VBG - Violência Baseada no Gênero

### **Unidades Territoriais**

BV - Boavista

BR - Brava

MT – Mosteiros

PN – Porto Novo

PR - Praia

RB - Ribeira Brava

RGSA - Ribeira Grande (Santo Antão)

RGST - Ribeira Grande de Santiago

SCFG - Santa Catarina do Fogo

SCST - Santa Catarina (Santiago)

SCZ - Santa Cruz

SD - São Domingos

SF - São Filipe

SLO - São Lourenço dos Órgãos

SM - São Miguel

SSM - São Salvador do Mundo

SV - São Vicente

TSN - Tarrafal de São Nicolau

TST - Tarrafal (Santiago)

## ÍNDICES

|  |           |
|--|-----------|
| <b>INTRODUÇÃO</b> .....  | <b>10</b> |
| <b>SEGURANÇA</b> .....   | <b>11</b> |
| <b>ESTATÍSTICAS DE OCORRÊNCIAS REGISTRADAS</b> .....                           | <b>12</b> |
| 1. OCORRÊNCIAS MAIS REPORTADAS .....   | 16        |
| 2. AUTORES DE OCORRÊNCIAS .....  | 17        |
| 3. OCORRÊNCIAS CONTRA PESSOAS.....   | 19        |
| 3.1. Homicídio .....   | 19        |
| 3.2. Abuso Sexual de Crianças e Menores.....                                   | 20        |
| 3.3. Agressão Sexual .....   | 21        |
| 3.4. Mau trato a Menor .....   | 23        |
| 3.5. Violência Baseada no Género – VBG .....                                   | 24        |
| 3.6. Ofensa à Integridade (Simples e Qualificada).....                         | 25        |
| 3.7. Ameaça .....  | 26        |
| 3.8. Posse Ilegal de Armas.....  | 27        |
| 3.9. Tráfico de Drogas .....   | 28        |
| 3.10. Outras Ocorrências contra Pessoas Registadas.....                        | 29        |
| 4. OCORRÊNCIAS CONTRA PATRIMÓNIO .....   | 30        |
| 4.1. Roubos.....   | 30        |
| 4.2. Furtos .....  | 32        |
| 4.3. Outras Ocorrências contra Património.....                                 | 33        |
| <b>ESTATÍSTICAS DE ESTRANGEIROS E FRONTEIRAS</b> .....                         | <b>35</b> |
| 1. CONCEITOS.....  | 35        |
| 2. PRINCIPAIS ESTATÍSTICAS.....  | 36        |
| <b>ESTATÍSTICAS DE VIAÇÃO E SEGURANÇA RODOVIÁRIA</b> .....                     | <b>38</b> |
| 1. SINISTRALIDADES .....   | 38        |
| 2. CONDUTORES E VÍTIMAS ENVOLVIDOS EM ACIDENTES DE VIAÇÃO.....                 | 39        |
| 3. PERFIL DOS CONDUTORES E VÍTIMAS DE ACIDENTES DE VIAÇÃO .....                | 40        |
| 4. OUTRAS INFORMAÇÕES.....   | 41        |
| <b>JUSTIÇA</b> .....   | <b>42</b> |
| <b>ESTATÍSTICAS DO CONSELHO SUPERIOR DO MINISTÉRIO PÚBLICO – CSMP</b> .....    | <b>43</b> |
| 1. SITUAÇÃO DOS PROCESSOS (A NÍVEL GERAL) .....                                | 43        |
| 2. SITUAÇÃO DOS PROCESSOS EM MATÉRIA DE VIOLÊNCIA BASEADA NO GÉNERO (VBG)..... | 45        |
| 3. SITUAÇÃO DOS PROCESSOS EM MATÉRIA DE FAMÍLIA E MENORES .....                | 48        |
| 4. SITUAÇÃO DOS PROCESSOS EM MATÉRIA FISCAL E ADUANEIRO .....                  | 48        |

|   |           |
|---|-----------|
| <b>ESTATÍSTICAS DO CONSELHO SUPERIOR DA MAGISTRATURA JUDICIAL – CSMJ ....</b> | <b>49</b> |
| 1. SITUAÇÃO DOS PROCESSOS NOS TRIBUNAIS DE COMARCA .....                      | 49        |
| 2. SITUAÇÃO DOS PROCESSOS NO SUPREMO TRIBUNAL DE JUSTIÇA (STJ) .....          | 51        |
| 3. SITUAÇÃO DOS PROCESSOS NO TRIBUNAL FISCAL E ADUANEIRO (TFA) .....          | 53        |
| ANEXOS .....  | 55        |

## GRÁFICOS

|   |    |
|---|----|
| Gráfico 1: Número de ocorrências registadas por 100.000 hab. (1996 – 2015) .....  | 13 |
| Gráfico 2: Número de ocorrências registadas e Número de ocorrências por 100.000 hab. (2015) .....   | 14 |
| Gráfico 3: Autores de ocorrências por sexo e faixa etária por 100.000 hab. (2014 – 2015) ....   | 18 |
| Gráfico 4: Autores de ocorrências com idade menor ou igual a 16 anos, por sexo e faixa etária por 100.000 hab. (2014 – 2015) .....  | 18 |
| Gráfico 5: : Número de ocorrência de homicídio por 100.000 hab. (2010 – 2015) .....   | 20 |
| Gráfico 6: Número de ocorrência de abuso sexual de crianças e menores por 100.000 hab. (2010 – 2015).....   | 21 |
| Gráfico 7: Número de ocorrência de agressão sexual por 100.000 hab. (2010 – 2015).....  | 22 |
| Gráfico 8: Número de ocorrência de maus tratos a menor por 100.000 hab.(2010 – 2015)....  | 23 |
| Gráfico 9: Número de ocorrência de VBG por 100.000 hab. (2013 – 2015).....  | 25 |
| Gráfico 10: Número de ocorrência de ofensa à integridade por 100.000 hab. (2010 – 2015) .   | 26 |
| Gráfico 11: Número de ocorrência de Ameaça por 100.000 hab. (2010 – 2015) .....   | 27 |
| Gráfico 12: Número de ocorrência de posse ilegal de armas por 100.000 hab. (2010 – 2015) .....  | 28 |
| Gráfico 13: Número de ocorrência de tráfico de drogas por 100.000 hab. (2010 – 2015) .....  | 29 |
| Gráfico 14: Número de ocorrência de roubo por tipologia por 100.000 hab. (2015).....  | 31 |
| Gráfico 15: Número de ocorrência de roubo por 100.000 hab. (2010 – 2015) .....  | 31 |
| Gráfico 16: Número de ocorrência de furtos por tipologia registado e número de ocorrência de furtos por tipologia por 100.000 hab. (2015) .....                           | 33 |
| Gráfico 17: Número de ocorrência de furto por 100.000 hab. (2010 – 2015) .....  | 33 |
| Gráfico 18: Acidentes de viação e veículos envolvidos (2012 – 2015).....  | 38 |
| Gráfico 19: Mortos e feridos em acidentes de viação (2012 - 2015) .....   | 39 |
| Gráfico 20: Vítimas mais comuns de acidentes de viação (2012 – 2015) .....  | 40 |
| Gráfico 21: Situação processual no CSMP (2015/16).....  | 44 |
| Gráfico 22: Gráfico comparativo da situação processual no CSMP nos anos judiciais 2014/15 e 2015/16 bem como a taxa de variação entre os dois anos .....                  | 45 |
| Gráfico 23: Número de processos de VBG por Comarca (2015/16) .....  | 46 |
| Gráfico 24: Situação processual em matéria de VBG no CSMP ( 2015/16).....   | 47 |
| Gráfico 25: Gráfico comparativo da situação processual em matéria de VBG no CSMP nos anos judiciais 2014/15 e 2015/16 bem como a taxa de variação entre os dois anos..... | 47 |
| Gráfico 26: Situação processual em matéria de Família e menores no CSMP (2015/16) .....   | 48 |
| Gráfico 27: Gráfico comparativo da situação processual no CSMJ nos anos judiciais 2014/15 e 2015/16 bem como a taxa de variação entre os dois anos .....                  | 50 |



|   |    |
|---|----|
| Gráfico 28: Número de processos por tipo no Supremo Tribunal de Justiça no ano judicial 2015/16 .....   | 51 |
| Gráfico 29: Situação processual no STJ (2015/16).....   | 52 |
| Gráfico 30: Gráfico comparativo da situação processual no STJ nos anos judiciais 2014/15 e 2015/16 bem como a taxa de variação entre os dois anos ..... | 53 |
| Gráfico 31: Situação processual no TFA (2015/16) .....  | 54 |
| Gráfico 32: Gráfico comparativo da situação processual no TFA nos anos judiciais 2014/15 e 2015/16 bem como a taxa de variação entre os dois anos ..... | 54 |

## **TABELAS**

|   |    |
|---|----|
| Tabela 1: Número de ocorrências registadas e taxa de variação por concelho (2014-2015) .. | 16 |
| Tabela 2: Estatísticas de estrangeiros e fronteiras (2011 – 2015) .....                   | 37 |
| Tabela 3: Perfil dos condutores envolvidos em acidentes de viação (2012 – 2015) .....     | 40 |
| Tabela 4: Perfil das vítimas de acidentes de viação (2012 – 2015) .....                   | 40 |
| Tabela 5: Cartas de condução emitidas por ano e tipo de veículo (2012 – 2015) .....       | 41 |
| Tabela 6: Viaturas matriculadas por ano e tipo (2012 – 2015).....                         | 41 |
| Tabela 7: Viaturas inspeccionadas por ano e tipo (2012 – 2015) .....                      | 41 |
| Tabela 8: Quadro resumo da situação processual no CSMP por comarcas (2015/16) .....       | 44 |
| Tabela 9: Situação dos processos por Tribunal (2015/16).....                              | 50 |
| Tabela 10: Ocorrências registadas por tipo e concelho, 2014 .....                         | 56 |
| Tabela 11: Ocorrências registadas por tipo e concelho, 2015 .....                         | 57 |
| Tabela 12: Autores de ocorrências por sexo, faixa etária e concelho, 2014 .....           | 58 |
| Tabela 13: Autores de ocorrências por sexo, faixa etária e concelho, 2015 .....           | 59 |

## INTRODUÇÃO

A recolha de estatísticas fiáveis e compreensíveis nos países é de extrema importância para todos os envolvidos no sistema de justiça criminal, principalmente para o administrador da justiça criminal. Cada componente do sistema de justiça criminal cria inevitavelmente grandes quantidades de registos, mas é apenas quando essa informação de base é transformada em estatística através de recolha e sistematização, que estes registos dão informação valiosa para a tomada de decisões em justiça criminal (UNODC, 2003, p.1).

A presente publicação é o resultado da parceria estabelecida, desde 2011, entre o Instituto Nacional de Estatística de Cabo Verde e as instituições de justiça e segurança do país nomeadamente o Ministério da Administração Interna, o Conselho Superior do Ministério Público e o Conselho Superior da Magistratura Judicial. Esta parceria surge da necessidade de melhoria das estatísticas de justiça e segurança do país, afim de obter dados fiáveis e oportunos que apoiam a tomada de decisão, e da importância que as estatísticas têm para o conhecimento da população, a melhoria no planeamento e definição de políticas públicas. Uma das principais finalidades é analisar as condições, circunstâncias e tendências.

Neste sentido, o Instituto Nacional de Estatística iniciou um diálogo com cada uma das instituições do sector para a criação de um espaço que permita uma concertação entre todos os serviços produtores das estatísticas.

As instituições mostraram um forte engajamento para trabalharem em sinergia visando o melhoramento da produção estatística.

Esta, representa a primeira publicação que integra estatísticas de várias fontes, tendo como objectivo dar a conhecer a população e aos decisores sobre o nível de criminalidade no país, apresentando dados sobre as ocorrências/crimes registadas, os autores destas ocorrências, as taxas de variação relativamente aos anos anteriores e os concelhos onde mais se registaram determinadas ocorrências.

A publicação está estruturada em duas grandes partes: a primeira intitula-se “Segurança” e são apresentados dados de todos os crimes/ocorrências registados no ano em análise (2015); dados das fronteiras e dados sobre a segurança rodoviária. Os dados relativos a este capítulo são provenientes da Polícia Nacional, da Direcção de Estrangeiros e Fronteiras e da Direcção de Viação e Segurança Rodoviária, obtidos por intermédio do Ministério da Administração Interna.

A segunda parte intitula-se “Justiça” e são apresentados dados relativos aos processos existentes nas procuradorias e nos tribunais de Cabo Verde, durante o ano judicial 2015/2016. Estes dados são provenientes do Conselho Superior do Ministério Público e do Conselho Superior da Magistratura Judicial.

# Segurança

## 2015

**Estatísticas de ocorrências registadas**

**Estatísticas de Estrangeiros e Fronteiras**

**Estatísticas de viação e segurança rodoviária**

**25.826**

**ocorrências registadas**

**91.014**

**vistos concedidos**

**3.478**

**acidentes rodoviários**

## ESTATÍSTICAS DE OCORRÊNCIAS REGISTRADAS

Em sentido amplo, a ocorrência designa-se de todas as situações anómalas que acontecem durante um certo lapso de tempo no capítulo da segurança pública, isto é, no caso em concreto, aos diversos actos de mera ilicitude. De um modo sintético, significa que as ocorrências são todos os actos de ilegalidade que foram registados pela polícia de Cabo Verde, durante um certo período de tempo.

As estatísticas das ocorrências provêm dos registos administrativos recolhidos pela polícia nacional, e constitui a categoria mais básica das estatísticas de justiça e segurança. Referem-se unicamente ao que é dado a conhecer à polícia nacional, sendo que é possível que certas ocorrências cheguem ao sistema através da polícia judiciária, mas que a polícia nacional não tem conhecimento, pelo que os dados apresentados são indicativos da cobertura da polícia nacional, mas não da criminalidade em geral.

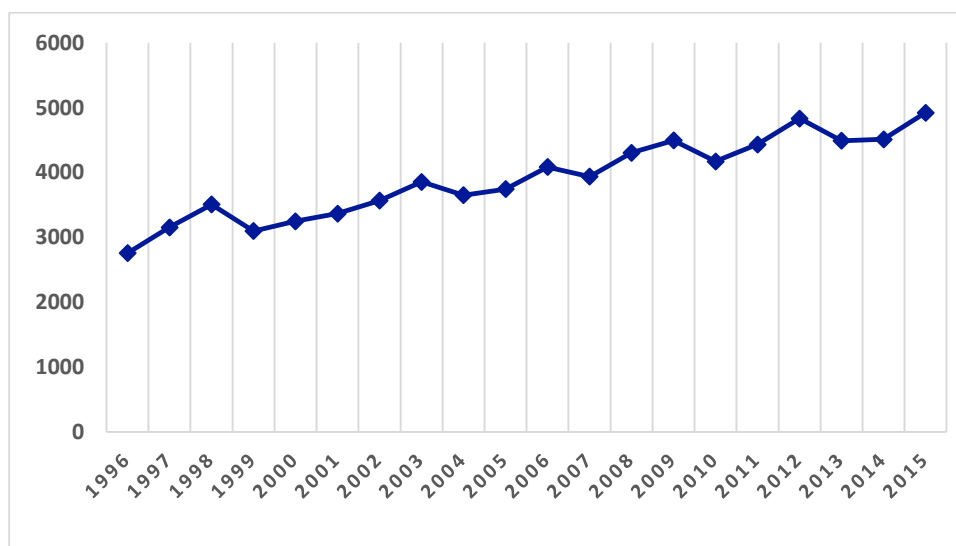
Existem algumas considerações que são necessárias ter em conta antes da análise dos dados:

- a. Nem todas as ocorrências são crimes: as ocorrências são recolhidas anualmente, mas os processos frequentemente não são resolvidos por instâncias superiores no ano em que entra no sistema. Com esta consideração, tem-se a noção de que em diversas fases pode ser considerado que não ocorreu um crime, entretanto no sistema actual ainda não é possível regressar a um determinado ano para identificar nos registos da polícia nacional o número que veio a ser considerado como crime.
- b. Nem todos os crimes são contabilizados: nas estatísticas criminais provenientes de registos administrativos, apenas os incidentes que chegam à polícia são contabilizados. Por diversos motivos vítimas e testemunhas de crimes podem não reportar um incidente à polícia (ONU DC, 2006, p.12). Ainda com essa consideração em mente, há que considerar que a participação de incidentes varia consoante o crime. Existem crimes que são mais reportados como é o caso do homicídio, e existem crimes que são menos reportados como é o caso dos crimes sexuais. Isto varia de país em país, e de ano para ano.
- c. Nem todas as subidas e descidas do número de ocorrências implicam subidas e descidas da criminalidade: existem diversos factores que podem fazer aumentar ou diminuir as ocorrências registadas que não o aumento da criminalidade:
  - o Aumento da confiança na polícia e no sistema, por diversas iniciativas ou políticas, é possível que a população passe a confiar mais na polícia, isto fará com que cidadãos que anteriormente provavelmente não denunciariam um crime, passem a denunciar, o que origina um aumento de denúncias sem que haja necessariamente um aumento de criminalidade. O contrário também é possível, uma menor confiança pode provocar uma descida na denúncia.

- Mudanças nas políticas de combate a crimes, provocam mudanças no número de ocorrências registadas. Se num determinado momento a polícia fizer operações específicas pode aumentar consideravelmente o número de ocorrências. Por exemplo, se num determinado momento a polícia começar a fazer rusgas a estabelecimentos que vendem bebidas alcoólicas com o intuito de identificar venda de bebidas a menores, quando anteriormente não era feito, teremos um aumento considerável nesse tipo de ocorrência, mas, no entanto, o aumento é devido a uma nova operação de combate ao crime, não necessariamente que a de venda de bebida alcoólicas a menores tenha aumentado.
- Mudanças na consciência da população. Por diversos motivos a população pode ter uma maior consciência de que um determinado acontecimento é crime, que têm a obrigação de denunciar, ou que devem proteger um determinado direito. Havendo campanhas de alerta e informação à população, como é o caso das campanhas relativamente à Violência Baseada no Género, podem ter alterado a maneira como a população vê esse crime, possivelmente que não se tratava de uma questão de foro privado, mas sim um crime sério com consequências nefastas. Assim o aumento das denúncias de maus-tratos a cônjuge pode aumentar.

Desta forma, existem diversos motivos que fazem com que a subida ou descida no número de ocorrências não significam necessariamente um aumento ou diminuição da criminalidade. Assim, os registos administrativos são melhor para identificar tendências do que para medir a criminalidade. Logo, para uma análise das tendências é necessário verificar a série de dados, mas também comparar outras fontes.

**Gráfico 1: Número de ocorrências registadas por 100.000 hab. (1996 – 2015)**



**25.826**  
ocorrências  
registadas em  
2015

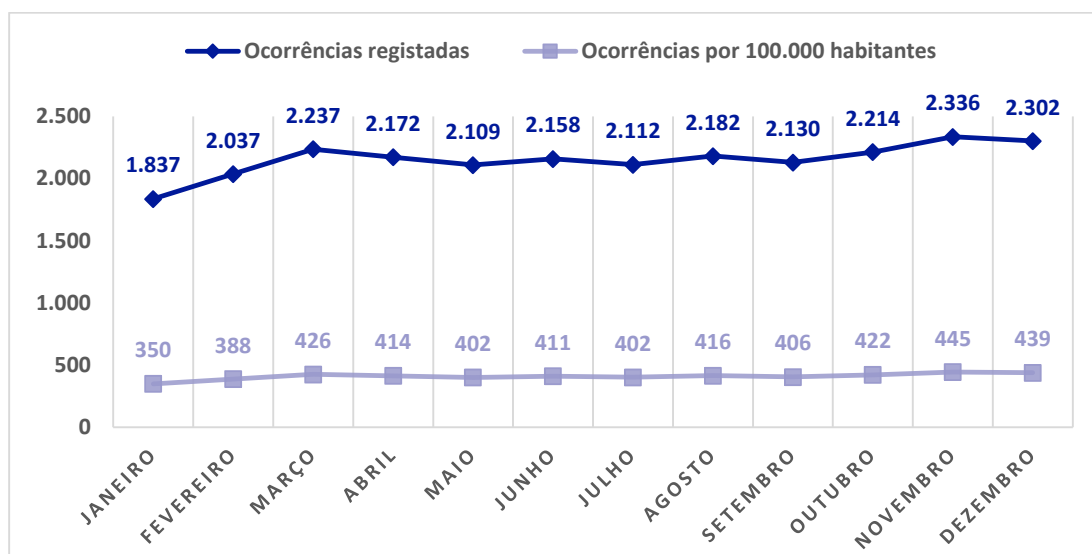
Fonte: Polícia Nacional

As ocorrências criminais em Cabo Verde, de um modo geral e ao longo dos anos, mantiveram uma tendência de crescimento, como se observa no Gráfico 1. Neste âmbito, durante o ano de 2015 a Polícia Nacional registou 25.826 ocorrências, representando uma taxa de crescimento de 10,4% quando comparado com o ano anterior (2014).

De acordo com o Gráfico 2, os meses de Novembro e Dezembro apresentam o maior registo de ocorrências em comparação com os restantes meses do ano 2015, representando 9,0% e 8,9%, respectivamente.

Seguidamente tem-se o mês de Fevereiro que tem um peso de 8,7% das ocorrências de 2015.

**Gráfico 2: Número de ocorrências registadas e Número de ocorrências por 100.000 hab. (2015)**



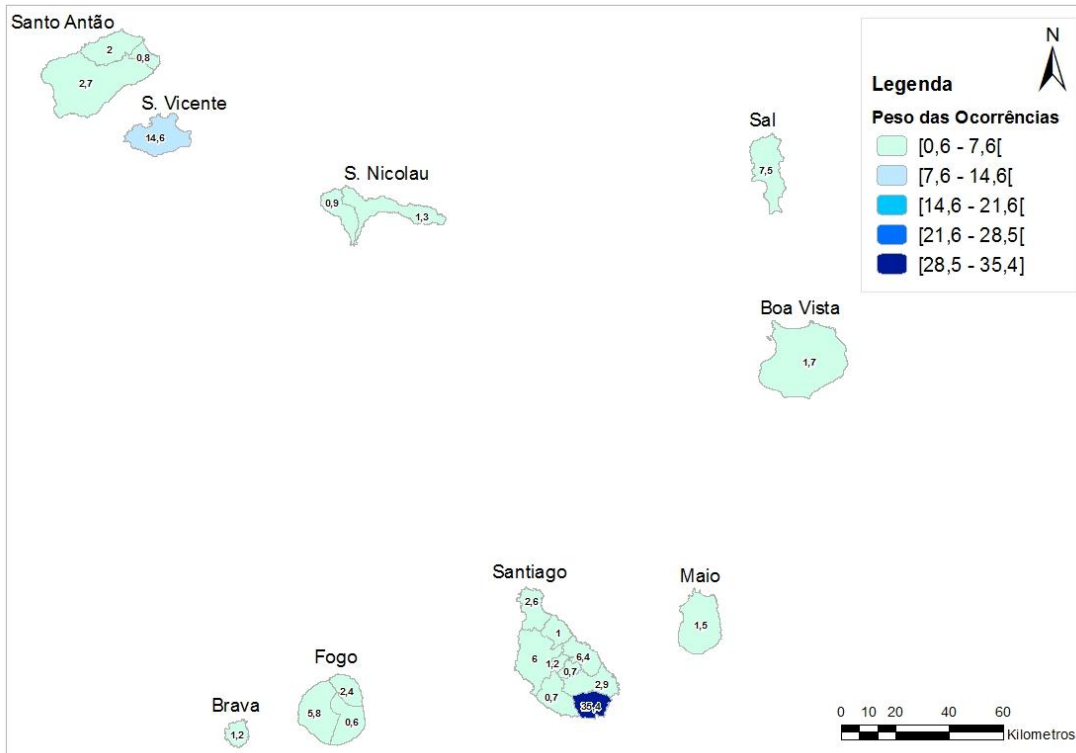
Fonte: Polícia Nacional

Das 25.826 ocorrências registadas 51,5% correspondem a ocorrências contra pessoas e 48,5% correspondem a ocorrências contra patrimónios.

Entre os anos de 2010 e 2015 o número de ocorrências aumentou, em média, 4,6% a cada ano.

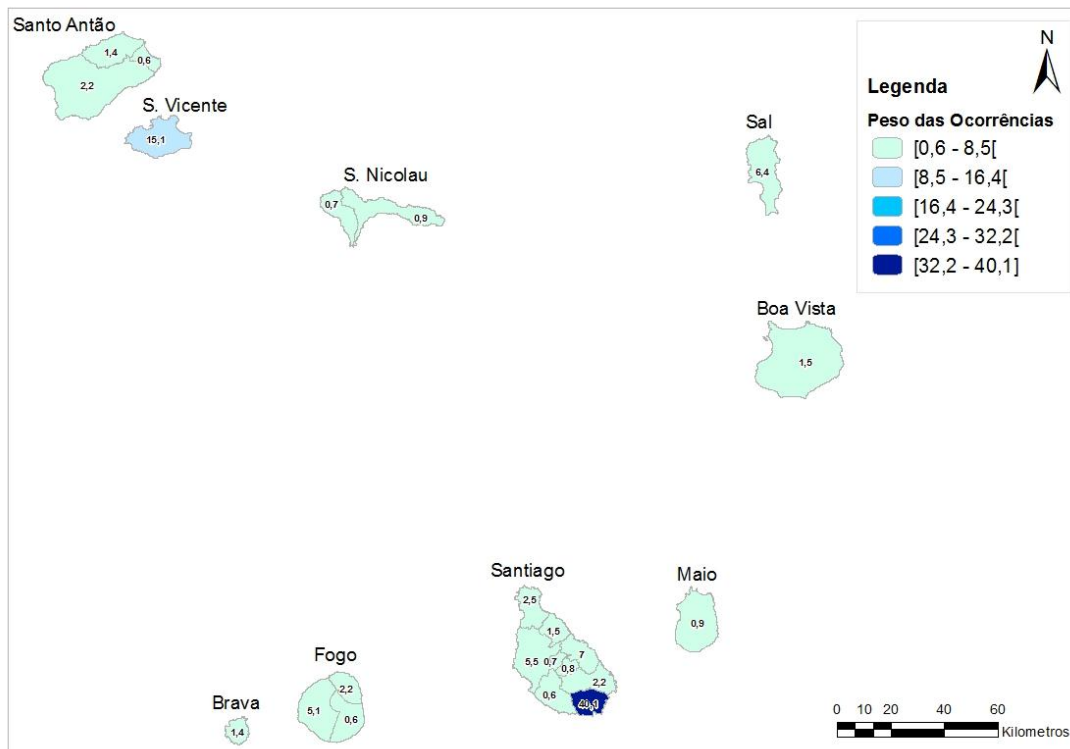
Os concelhos com maiores registos de ocorrências são: Praia (40,1%), São Vicente (15,1%), Santa Cruz (7,0%) e Sal (6,4%), tal como ilustra o Mapa 1 “Percentagem das ocorrências por concelho, 2015”.

**Mapa 1: Percentagem das ocorrências por concelho (2014)**



Fonte de dados: Polícia nacional  
 Fonte dos limites administrativos: Instituto Nacional e Gestão de Território

**Mapa 2: Percentagem das ocorrências por concelho (2015)**



Fonte de dados: Polícia nacional  
 Fonte dos limites administrativos: Instituto Nacional e Gestão de Território

A Tabela 1 mostra o número de ocorrências registadas nos anos de 2014 e 2015 e a taxa de variação entre os dois anos por concelho.

**Tabela 1: Número de ocorrências registadas e taxa de variação por concelho (2014-2015)**

| Concelhos               | Ocorrências Criminais |               | Taxa de Variação |
|-------------------------|-----------------------|---------------|------------------|
|                         | 2014                  | 2015          |                  |
| <b>Cabo Verde</b>       | <b>23.392</b>         | <b>25.826</b> | <b>10,4%</b>     |
| Paul                    | 196                   | 153           | -21,9%           |
| Ribeira Grande (SA)     | 470                   | 359           | -23,6%           |
| Porto Novo              | 634                   | 557           | -12,1%           |
| São Vicente             | 3.418                 | 3.898         | 14,0%            |
| Ribeira Brava           | 293                   | 233           | -20,5%           |
| Tarrafal (SN)           | 220                   | 176           | -20,0%           |
| Sal                     | 1.749                 | 1.646         | -5,9%            |
| Boavista                | 391                   | 399           | 2,0%             |
| Maio                    | 343                   | 245           | -28,6%           |
| Praia                   | 8.291                 | 10.369        | 25,1%            |
| Ribeira Grande (ST)     | 167                   | 160           | -4,2%            |
| São Domingos            | 682                   | 557           | -18,3%           |
| São Lourenço dos Órgãos | 163                   | 218           | 33,7%            |
| São Salvador do Mundo   | 287                   | 175           | -39,0%           |
| Santa Catarina (ST)     | 1.407                 | 1.408         | 0,1%             |
| Tarrafal (ST)           | 606                   | 646           | 6,6%             |
| São Miguel              | 230                   | 392           | 70,4%            |
| Santa Cruz              | 1.496                 | 1.813         | 21,2%            |
| São Filipe (Fogo)       | 1.351                 | 1.322         | -2,1%            |
| Santa Catarina (Fogo)   | 152                   | 167           | 9,9%             |
| Mosteiros               | 564                   | 569           | 0,9%             |
| Brava                   | 282                   | 364           | 29,1%            |

Fonte: Polícia Nacional

## 1. OCORRÊNCIAS MAIS REPORTADAS

Quais as ocorrências mais reportadas?

Nem todas as ocorrências são reportadas por diversas razões. Como dito anteriormente, as ocorrências retratadas nesta publicação referem unicamente àquelas em que chegaram ao conhecimento da Polícia Nacional.

O esquema abaixo ilustra as ocorrências mais reportadas (por cada 100.000 hab.) registada pela força policial referida.





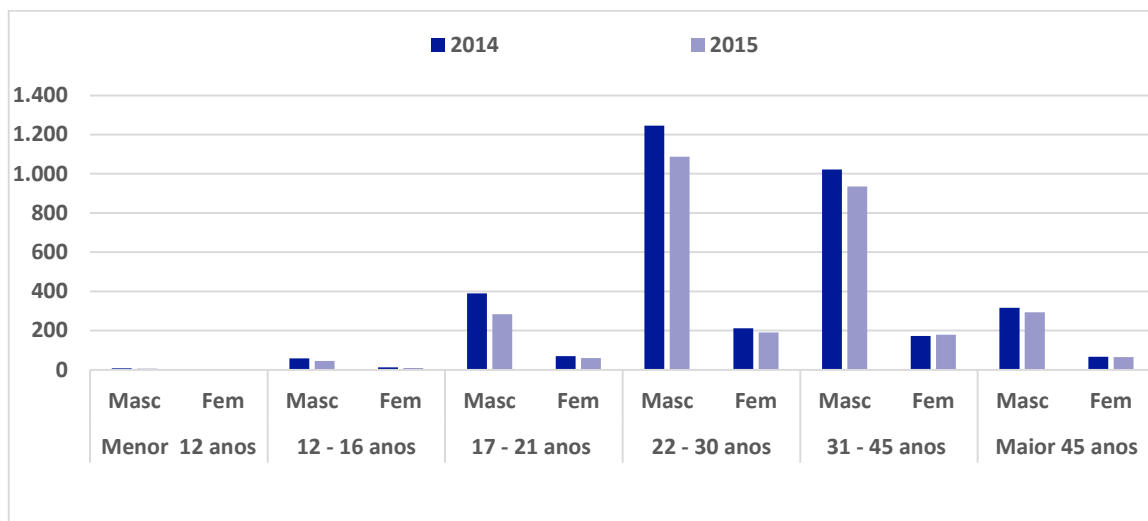
## 2. AUTORES DE OCORRÊNCIAS



Em termos legais, designam-se de autor(es), quem executa o facto, por si mesmo ou por intermédio de outrem de que serve como instrumento, ou toma parte directa na sua execução ou ainda quem coopera na execução do facto com um acto sem o qual ele não se teria efectuado. Para a Polícia Nacional, são considerados autor ou autores, quem normalmente for surpreendido em flagrante delito pela polícia a praticar algum facto considerado crime, nos termos do Direito Penal.

A seguir apresenta-se, no Gráfico 3, o número de autores de ocorrências por cada 100.000 habitantes, por sexo e faixa etária nos anos de 2014 e 2015. Entre esses dois anos, registou-se uma diminuição de 10,6% no número de autores de ocorrências.

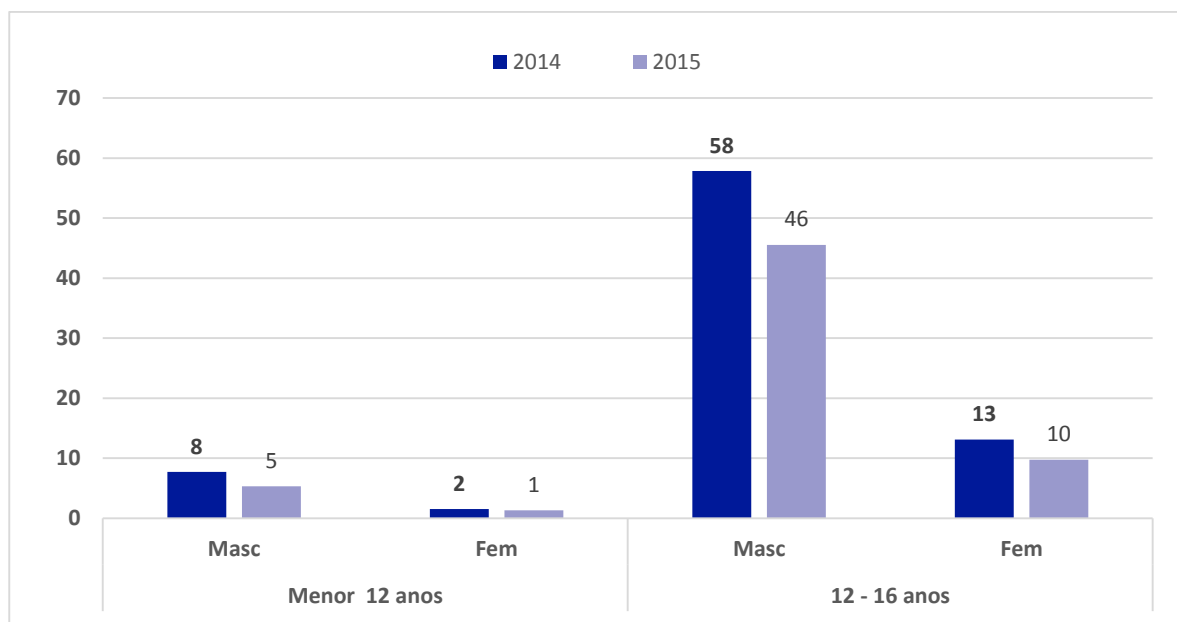
**Gráfico 3: Autores de ocorrências por sexo e faixa etária por 100.000 hab. (2014 – 2015)**



Fonte: Polícia Nacional

O Gráfico 4 apresenta o número de autores de ocorrências por cada 100.000 habitantes com idade menor ou igual a 16 anos (considerados menores), por sexo e faixa etária, nos anos de 2014 e 2015. Relativamente a estes infratores também se registou uma diminuição entre os dois anos referidos, na ordem dos 21,9%.

**Gráfico 4: Autores de ocorrências com idade menor ou igual a 16 anos, por sexo e faixa etária por 100.000 hab. (2014 – 2015)**



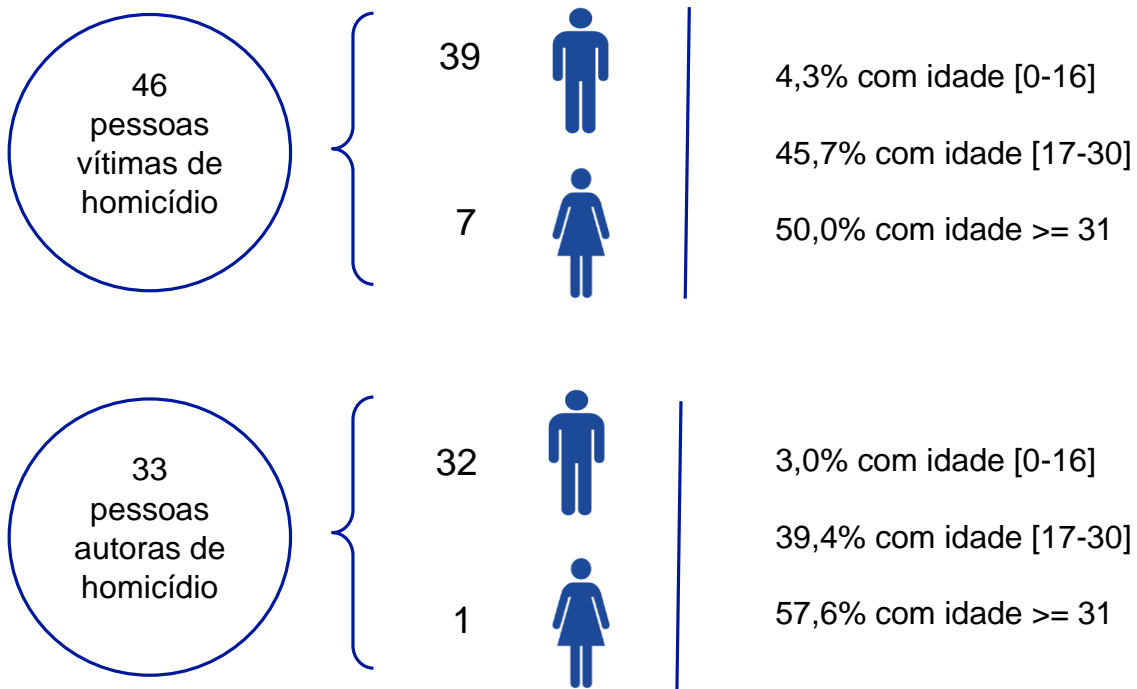
Fonte: Polícia Nacional

### 3. OCORRÊNCIAS CONTRA PESSOAS

Consiste nos crimes contra a vida, a integridade corporal, a honra e a liberdade da pessoa.

#### 3.1. Homicídio

É considerado homicídio o acto consumado de tirar a vida a alguém, sem tipificar se é homicídio simples, negligente ou agravado. Nessa perspectiva o acto tentado não é contabilizado.



O crime de homicídio representa 0,2% das ocorrências de 2015.

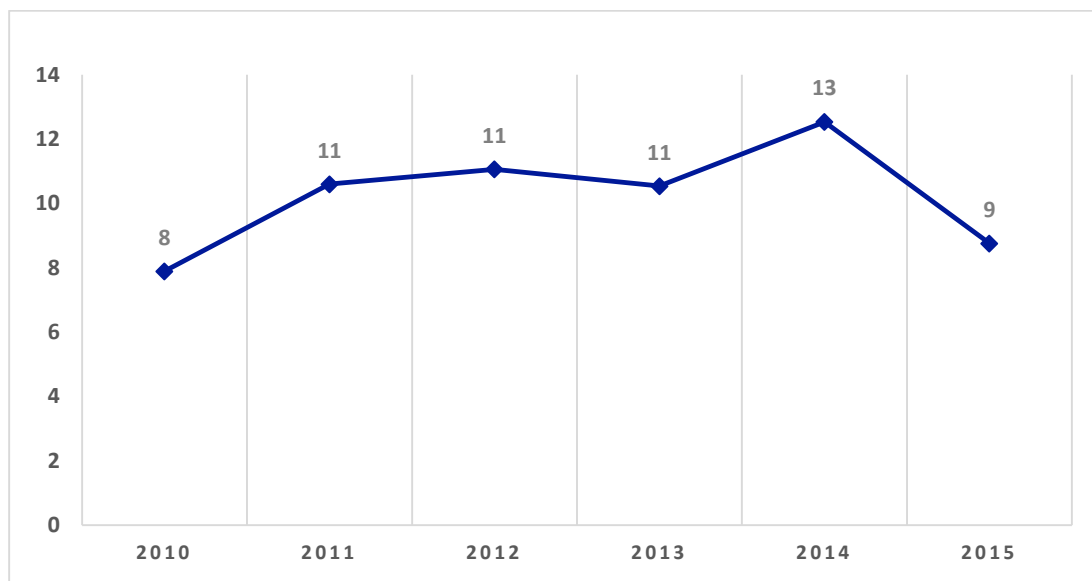
Mais de metade dos homicídios registados, isto é, 67,4%, foram com recurso a armas sendo que destes, 51,6% foram com armas brancas e 48,4% foram com armas de fogo.

Entre os anos de 2014 e 2015 registou-se uma diminuição de 29,2% no número de vítimas de homicídio.

Apesar desta diminuição, estima-se que, entre os anos de 2010 e 2015, o número de homicídio aumentou, em média, 3,4% a cada ano.

Os principais autores são indivíduos do sexo masculino, com idade compreendida entre 31 a 45 anos.

Os concelhos da Praia e de São Vicente apresentam o maior número de registo de homicídio com 54,3% e 13,0%, respetivamente.

**Gráfico 5: : Número de ocorrência de homicídio por 100.000 hab. (2010 – 2015)**

Fonte: Polícia Nacional

### 3.2. Abuso Sexual de Crianças e Menores

O código penal distingue o abuso sexual de crianças do abuso sexual de menores, sendo que o abuso sexual de crianças é definido como acto sexual com ou em menor de 14 anos, ou se levar-se outra pessoa a praticá-lo. O abuso sexual de menores é definido como sendo aplicado a quem, sendo maior, praticar acto sexual com ou em menor com mais de 14 anos e menos de 16 anos, prevalecendo-se de sua superioridade, originada por qualquer relação ou situação, ou do facto de a vítima lhe estar confiada para educação ou assistência. No presente documento será considerado abuso sexual de crianças e menores nos casos em que a vítima tem idade inferior a 16 anos, sem distinguir abuso sexual de crianças de abuso sexual de menores.



Foram registadas 104 ocorrências de abuso sexual de crianças e menores o que representa 0,4% das ocorrências de 2015.

Em termos globais, registou-se um aumento de 8,3% no número de abuso sexual de crianças e menores, relativamente ao ano anterior (2014).

Entre os anos de 2010 e 2015 registou-se, em média, um aumento de 9,9% no número de registo de abuso sexual de crianças e menores a cada ano.

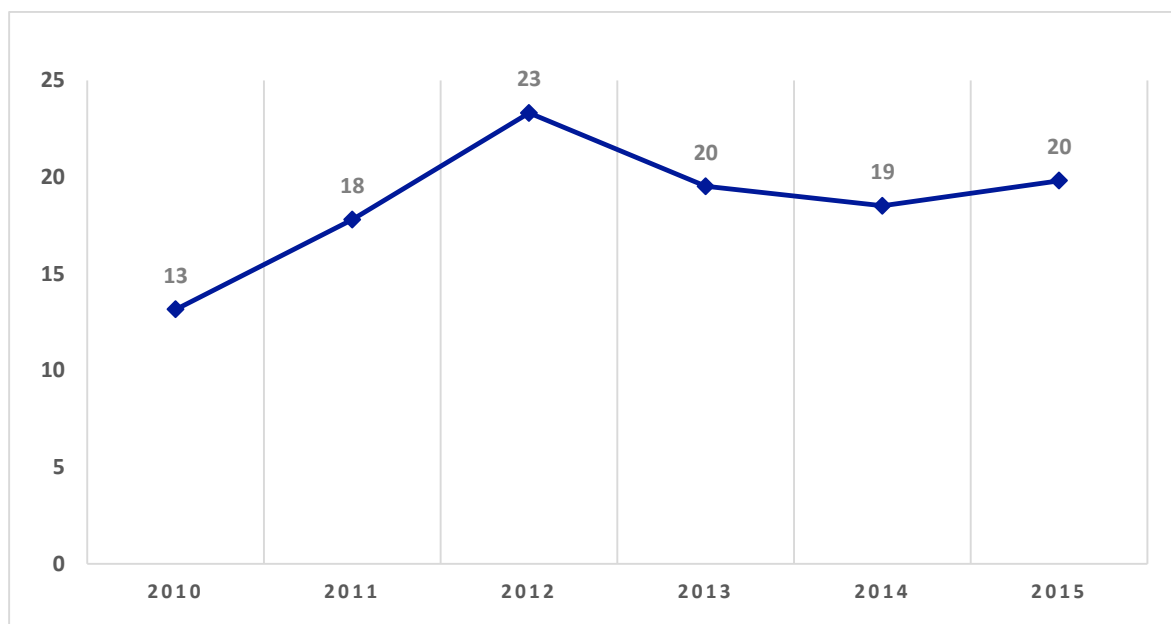
As crianças e menores do sexo feminino são as maiores vítimas, representando 95,2% do total.

As crianças e menores com idade entre 0 (zero) e 12 anos são as maiores vítimas representando 51,0% do total. Dentre estes, 96,2% são do sexo feminino.

Os principais autores são indivíduos do sexo masculino com idade compreendida entre 22 a 30 anos.

Os concelhos da Praia e do Tarrafal de Santiago apresentam o maior número de registo de abuso sexual de crianças e menores com 14,4% e 10,6% respectivamente.

**Gráfico 6: Número de ocorrência de abuso sexual de crianças e menores por 100.000 hab. (2010 – 2015)**




Fonte: Polícia Nacional

### 3.3. Agressão Sexual


Entendida, de modo geral, como acto sexual realizado contra a vontade de outra pessoa, independentemente do seu sexo. Punido mais severamente é o crime de “agressão sexual com penetração”. O conceito proposto de penetração abrange não só a cópula, como também outros actos vistos como globalmente equivalentes do ponto de vista do grau de afectação da esfera de liberdade e disponibilidade do corpo da vítima (coito anal, coito oral, a penetração vaginal ou anal com os dedos ou objectos estranhos e o chamado beijo lingual).

Foram registadas 106 ocorrências de agressão sexual.


### Sexo das vítimas



### Idade das vítimas



### Onde estão as vítimas



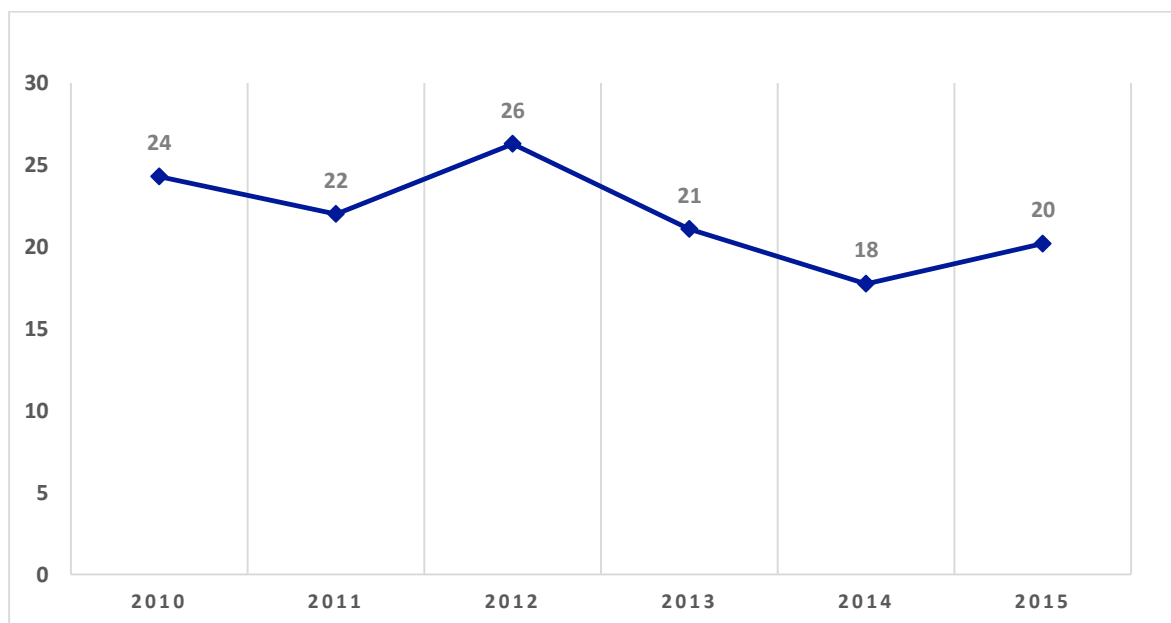
### Quem foram os autores



Os principais autores do crime de agressão sexual são indivíduos do sexo masculino, com idade compreendida entre 22 e 30 anos.

Relativamente ao ano transato, registou-se um aumento de 15,2% no número de registos de agressões sexuais, porém estima-se que entre 2010 e 2015 este crime tenha diminuído, em média, 2,5% a cada ano.

**Gráfico 7: Número de ocorrência de agressão sexual por 100.000 hab. (2010 – 2015)**



Fonte: Polícia Nacional

### 3.4. Mau trato a Menor

É imputado o crime de mau trato a menor a quem tiver à sua guarda ou cuidado, ou sob a responsabilidade de sua educação, ou, ainda, como subordinado no trabalho, menor ou pessoa incapaz ou particularmente vulnerável em razão da idade, doença, deficiência física ou psíquica, e lhe provocar, habitualmente, ofensas ao corpo ou à saúde, ou lhe infligir maus-tratos físicos ou psíquicos, ou tratamentos cruéis.



Foram registadas 155 ocorrências de mau trato a menor o que representa 0,6% das ocorrências de 2015.

Relativamente ao ano anterior (2014) registou-se um aumento de 9,2% no número de ocorrência do crime em questão.

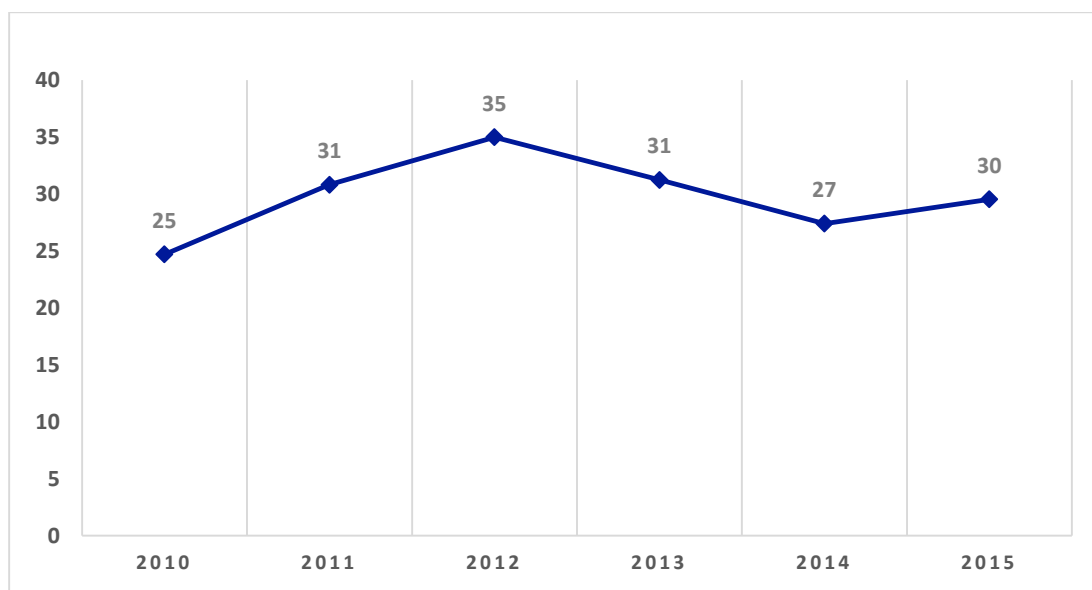
Entre os anos de 2010 e 2015 registou-se, em média, um aumento de 4,9% no número de ocorrência de mau trato a menor.

As maiores vítimas são menores de sexo masculino e com idade compreendida entre 0 (zero) e 12 anos.

Os principais autores são indivíduos do sexo masculino e com idade compreendida entre 31 a 45 anos.

Os concelhos de São Filipe do Fogo e Praia apresentam o maior registo de ocorrência de mau trato a menor representando 23,9% e 16,1% do total, respectivamente.

**Gráfico 8: Número de ocorrência de maus tratos a menor por 100.000 hab.(2010 – 2015)**



Fonte: Polícia Nacional

### 3.5. Violência Baseada no Género – VBG

Todas as manifestações de violência física ou psicológica, quer se traduzam em ofensas à integridade física, à liberdade sexual, ou em coação, ameaça, privação de liberdade ou assédio assentes na construção de relações de poder desiguais, designadamente pelo ascendente económico, social, cultural ou qualquer outro, do agressor relativamente ao ofendido.



#### O perfil das vítimas

As maiores vítimas de violência baseada no género são indivíduos do sexo feminino com idade compreendida entre 22 a 30 anos, representando 34,7% do total e entre 31 a 45 anos representando 31,0% do total.

Os concelhos da Praia e de São Vicente apresentam o maior número de registo de vítimas de violência baseada no género.

---

O crime de VBG representa 11,6% das ocorrências de 2015.

Em comparação com o ano anterior (2014) registou-se uma diminuição de 6,3% no número de VBG registados.

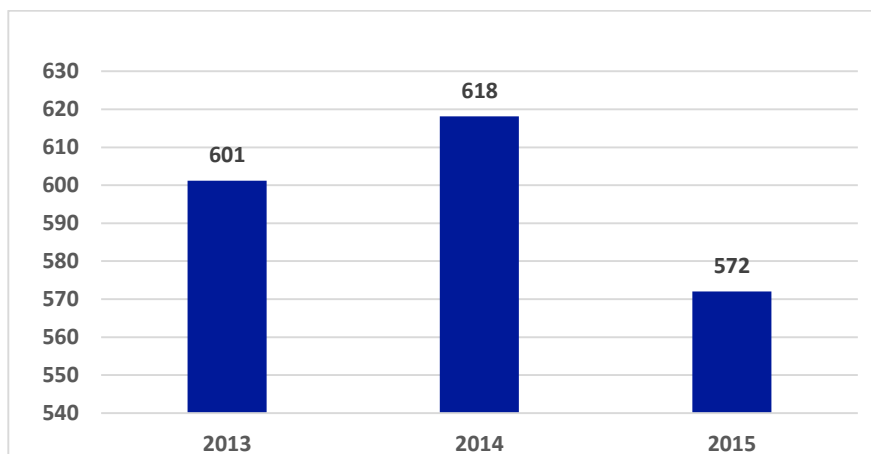
Estima-se que entre os anos de 2013 e 2015 o número de VBG tenha diminuído a 1,3% a cada ano.

Os concelhos da Praia e de São Vicente apresentam o maior número de ocorrência de VBG: 42,0% e 20,5%, respectivamente.

Os principais autores são indivíduos de sexo masculino, com idade compreendida entre 31 e 45 anos.



**Gráfico 9: Número de ocorrência de VBG por 100.000 hab. (2013 – 2015)**



Fonte: Polícia Nacional

### 3.6. Ofensa à Integridade (Simplex e Qualificada)

A ofensa simples à integridade é imputada a quem ofender o corpo ou a saúde de outra pessoa. Por sua vez, a ofensa qualificada à integridade, refere-se a quem ofender o corpo ou a saúde de outra pessoa, de forma a provocar uma desfiguração grave e permanente, uma debilitação permanente da saúde física ou psíquica, de um dos sentidos, de um membro ou uma permanente afectação das capacidades intelectuais, de procriação ou de utilização da linguagem, ou, ainda, a incapacidade para o trabalho por mais de dois meses, doença particularmente dolorosa ou perigo de vida.



Foram registadas 4.205 ocorrências o que representa 16,3% das ocorrências de 2015.

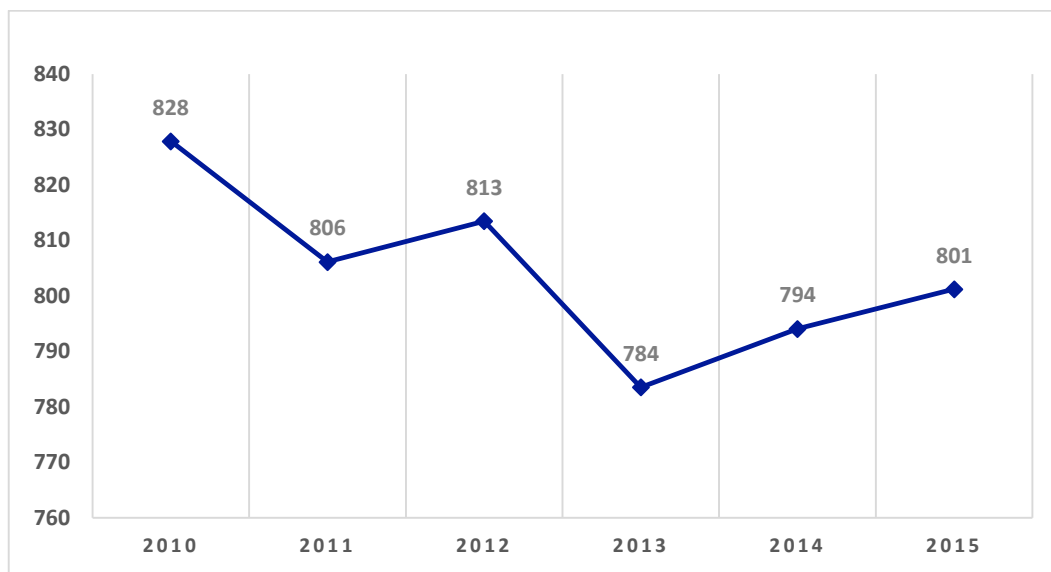
Dos 4.205 registos de ofensa à integridade 8,8%, que corresponde a 368 registos, foram com recurso a armas sendo que, destes, 77,4% foram com recurso a armas brancas e os restantes a armas de fogo.

Relativamente ao ano transato o crime em questão apresenta um aumento de 2,1% no número de ocorrência.

Entre os anos de 2010 e 2015 estima-se, em média, que o número de ocorrência de ofensa à integridade tenha aumentado a 0,6%.

Os concelhos de São Vicente e Praia apresentam o maior registo de ocorrência desse crime representando 31,6% e 15,3% do total, respectivamente.

Os principais autores deste crime são indivíduos do sexo masculino, com idade compreendida entre 22 a 30 anos. Porém as maiores vítimas são indivíduos do sexo masculino e com idade compreendida entre 31 a 45 anos.

**Gráfico 10: Número de ocorrência de ofensa à integridade por 100.000 hab. (2010 – 2015)**

Fonte: Polícia Nacional

### 3.7. Ameaça

Por ameaça inclui-se a ameaça a outra pessoa, de forma verbal, escrita, por imagem ou por qualquer outro meio ou forma, com a prática de um crime contra as pessoas ou bens patrimoniais de considerável valor, de forma adequada a provocar-lhe medo ou inquietação ou a prejudicar a sua liberdade de determinação.



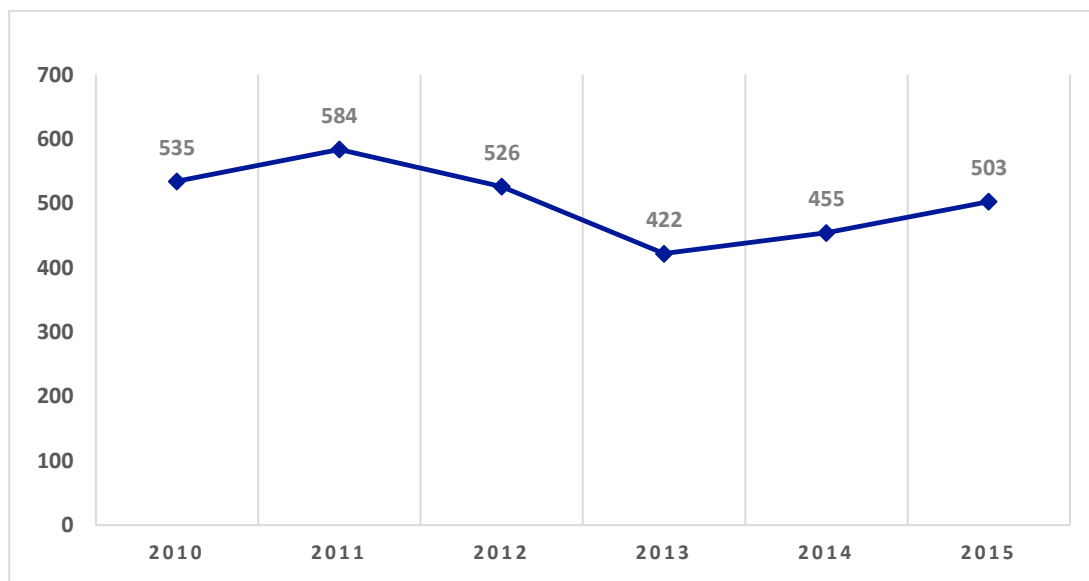
Foram registadas 2.640 ocorrências de ameaça representando 10,2% das ocorrências de 2015.

Relativamente ao ano transato o crime de ameaça apresenta um aumento de 12,0% no número de ocorrência. Entretanto, ao comparar os dados dos anos de 2010 a 2015 constatou-se que houve, em média, uma ligeira diminuição de 0,01% no número de ocorrências registadas a cada ano.

O concelho da Praia apresenta o maior registo de ocorrência desse crime representando 41,1% do total, seguido dos concelhos de São Vicente e de Santa Cruz ambos representando 8,6% do total.

Os principais autores deste crime são indivíduos do sexo masculino, com idade compreendida entre 22 a 30 anos e 31 a 45 anos, ambas as faixas etárias com um peso, praticamente igual (32,3% e 31,5%, respectivamente).

Relativamente às vítimas, os indivíduos de sexo masculino e com idade compreendida entre 31 a 45 anos têm maior peso.

**Gráfico 11: Número de ocorrência de Ameaça por 100.000 hab. (2010 – 2015)**

Fonte: Polícia Nacional

### 3.8. Posse Ilegal de Armas

Os processos de posse ilegal de armas de fogo referem-se a: quem detiver armas proibidas ou armas que sejam resultado da modificação substancial das características de fabrico de armas regulamentadas; quem detiver engenho ou substância explosivos, inflamáveis, incendiários, tóxicos ou asfixiantes, ou seus componentes, fora das condições legais ou em violação das prescrições da autoridade competente; quem fabricar, comercializar, transportar, detiver ou estabelecer depósito de armas ou munições de guerra; quem fabricar, comercializar, transportar ou estabelecer depósito dos engenhos ou substâncias explosivos, inflamáveis, incendiários, tóxicos ou asfixiantes, ou seus componentes, fora das condições legais ou em violação das prescrições da autoridade competente; quem detiver arma de fogo regulamentada, ou ainda suas peças ou componentes essenciais sem possuir a autorização ou licença necessários; quem fabricar, comercializar, transportar ou estabelecer depósito das armas mencionadas no ponto anterior.

As armas que são consideradas normalmente pela Polícia Nacional como “armas brancas”, denominam-se de (facas, maxim, punhais, e utensílios contundentes) ou quaisquer outras que não entram no capítulo de armas de fogo e que foram utilizados na prática de um determinado acto ou foram simplesmente encontradas na posse do indivíduo.



Foram registadas 113 ocorrências de posse ilegal de armas sendo que 62 ocorrências referem-se a posse ilegal de armas de fogo e 51 ocorrências a posse ilegal de armas brancas.

O crime de posse ilegal de armas (brancas e de fogo) representa 0,4% das ocorrências de 2015.

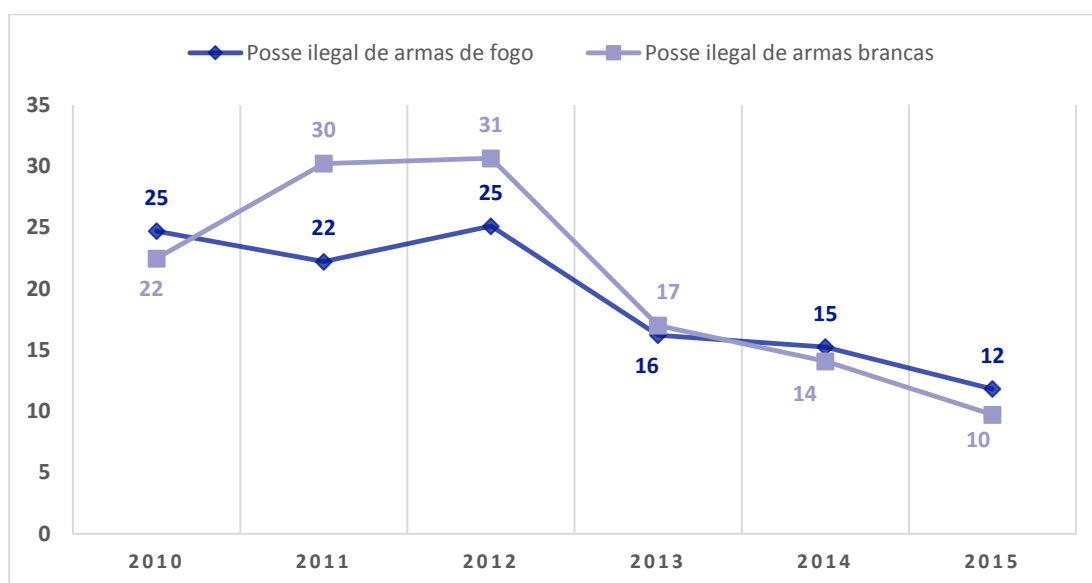
Relativamente ao ano transato (2014) o número de ocorrência de posse ilegal de armas de fogo e de armas brancas diminuíram a 21,5% e 30,1%, respectivamente.

Entre os anos de 2010 e 2015 estima-se que, em média, o número de ocorrência de posse ilegal de armas de fogo e de armas brancas tenha diminuído a 12,7% e 14,4%, respectivamente.

Os concelhos com maior registo de posse ilegal de armas (brancas e de fogo) são os concelhos de Santa Cruz e de São Vicente representando 35,4% e 12,4%, respectivamente.

Os principais autores deste crime são indivíduos do sexo masculino, com idade compreendida entre 22 e 30 anos.

**Gráfico 12: Número de ocorrência de posse ilegal de armas por 100.000 hab. (2010 – 2015)**



Fonte: Polícia Nacional

### 3.9. Tráfico de Drogas

Nos termos do art.º 3 da lei da droga, esta designa-se por “quem, sem encontrar autorizado, cultivar, produzir, fabricar, extrair, preparar, oferecer, puser à venda, vender, distribuir, comprar, ceder ou por qualquer título receber, proporcionar a outrem, transportar, importar, exportar, fizer transitar ou ilicitamente detiver ...” estupefacientes.

Para efeitos estatísticos, a Polícia Nacional considera tráfico de droga, toda a substância de estupefacientes que for encontrado na posse de um determinado indivíduo, independentemente de qual será o fim a dar ao referido produto.



Foram registadas 83 ocorrências de tráfico de drogas o que representa 0,3% das ocorrências de 2015.

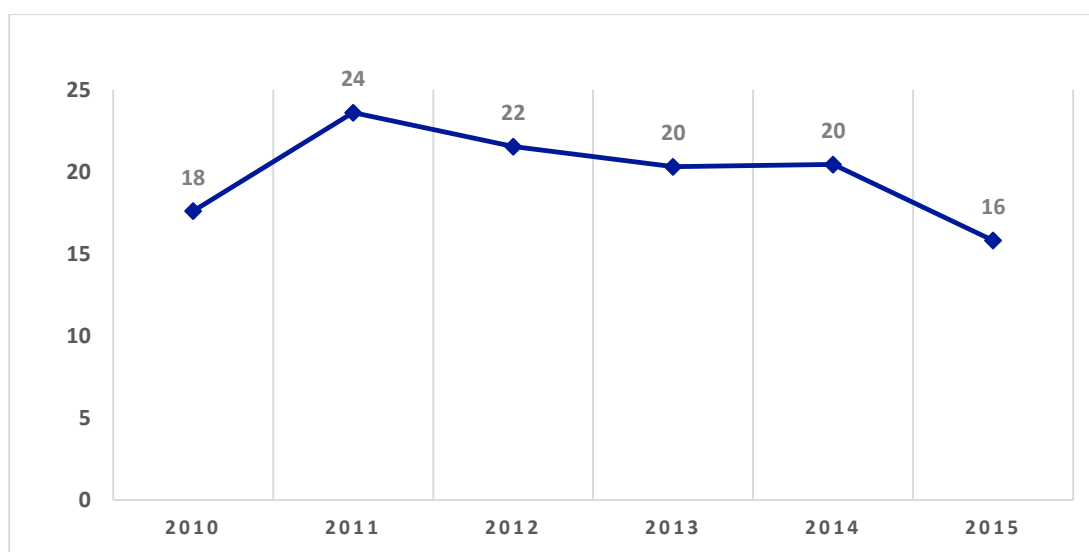
Relativamente ao ano transato registou-se uma diminuição de 21,7% no número de ocorrência de tráfico de drogas.

Entre os anos de 2010 e 2015 estima-se que, em média, o número de ocorrência do crime em questão tenha diminuído a 0,9%.

O concelho de São Vicente apresenta o maior registo de ocorrência desse crime representando 21,7% do total, seguido dos concelhos de Santa Cruz e de Tarrafal de Santiago, representando 18,1% e 16,9%, respectivamente.

Os principais autores deste crime são indivíduos do sexo masculino, com idade compreendida entre 31 a 45 anos.

**Gráfico 13: Número de ocorrência de tráfico de drogas por 100.000 hab. (2010 – 2015)**



Fonte: Polícia Nacional

### 3.10. Outras Ocorrências contra Pessoas Registadas

- **Sequestro** - é o acto de ilegitimamente, prender, deter, manter presa ou detida uma pessoa ou de qualquer forma a privar-lhe de liberdade.

No ano de referência foram registadas 5 ocorrências de sequestro sendo o concelho de São Domingos com maior número de registo (2). Por cada 100.000 habitantes são registados apenas 1 (uma) ocorrência em 2015. No ano transato (2014) foram registadas 3 ocorrências.

- **Exibicionismo** - consiste em praticar perante outra pessoa e contra a vontade desta, acto sexual de carácter exibicionista.

Em 2015 foram registadas 10 ocorrências de exibicionismo e, por cada 100.000 habitantes foram registadas 2 ocorrências. O concelho de São Vicente registou o maior número de ocorrências (4). Em 2014 foram registadas 23 ocorrências.

- **Injúria** - injúria a outra pessoa imputando-lhe factos ou juízos ofensivos do seu bom nome e crédito, da sua honra, consideração ou dignidade, ou reproduzir essas imputações. As referências a outra pessoa efectuadas, utilizando expressões ou qualificativos

desnecessários e deliberadamente ofensivos ou vexatórios, ainda que sejam produzidos por ocasião de factos verdadeiros e certos. A difamação e a injúria verbal são equiparadas às feitas por escrito, gestos, imagens ou qualquer outro meio de expressão.

No ano de 2015 foram registadas 1.601 ocorrências de injúria o que representa 6,2% das ocorrências desse ano e 305 ocorrências por cada 100.000 habitantes. O maior registo teve o concelho da Praia com 520 ocorrências registadas. Em 2014 registou-se 1.297 ocorrências.

- **Briga** - quando duas pessoas se ofendem, reciprocamente, no corpo ou na saúde, não se provando qual deles agrediu primeiro.

Foram registados 78 ocorrências de briga o que representa 15 ocorrências por cada 100.000 habitantes. São Vicente foi o concelho com maior número de registos (31). Em 2014 registou-se 87 ocorrências.

- **Introdução em casa alheia** - é o acto de uma pessoa introduzir-se, permanecer ou persistir em ficar em habitação de outra pessoa, suas dependências ou anexos, depois de ser intimado a retirar-se, sem que tenha consentimento, ou fora dos casos em que a lei o permite.

Foram registadas 103 ocorrências o que representa 20 ocorrências por cada 100.000 habitantes. O concelho da Praia registou o maior número de ocorrências (36). No ano anterior (2014) registou-se 64 ocorrências de introdução em casa alheia.

## 4. OCORRÊNCIAS CONTRA PATRIMÓNIO

Referem-se aos crimes cometidos sobre o património de uma pessoa, os bens, o poderio económico, e a universalidade de direitos que tenham expressão econômica para a pessoa.

### 4.1. Roubos

Subtrair, ou constranger a que lhe seja entregue, coisa móvel alheia, com intenção de apropriação para si ou para outra pessoa, por meio de violência contra uma pessoa, de ameaça com perigo iminente para a sua vida ou integridade física, ou pondo-a na impossibilidade de resistir, ou, ainda, empregando violência sobre coisas.



Foram registadas 5.472 ocorrências de Roubo.

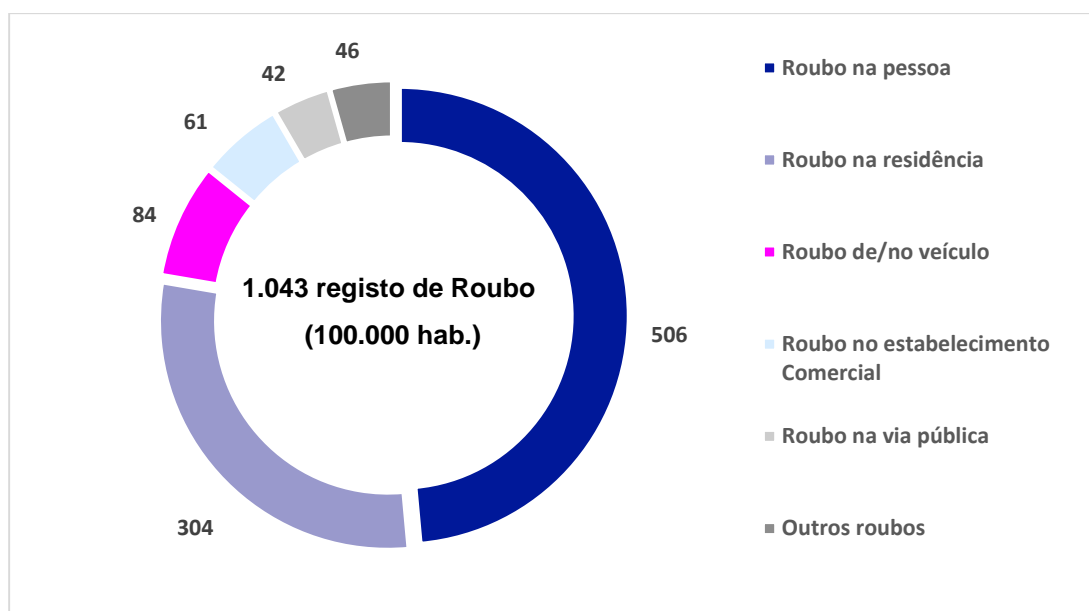
Representa, na sua totalidade, o crime com maior número de registo em 2015, ou seja, 21,2% das ocorrências desse ano. Os concelhos com maior número de registo são os concelhos da Praia (59,2%) e São Vicente (17,6%). Relativamente ao ano transato (2014) o número de registo de roubo aumentou a 40,0% e entre os anos de 2010 e 2015 estima-se que tenha aumentado, em média, 12,2% a cada ano. Os principais autores deste crime são indivíduos do sexo masculino, com idade compreendida entre 22 e 30 anos.

#### 4.1.1. Tipologia de roubo

O roubo é um crime com as seguintes tipificações:

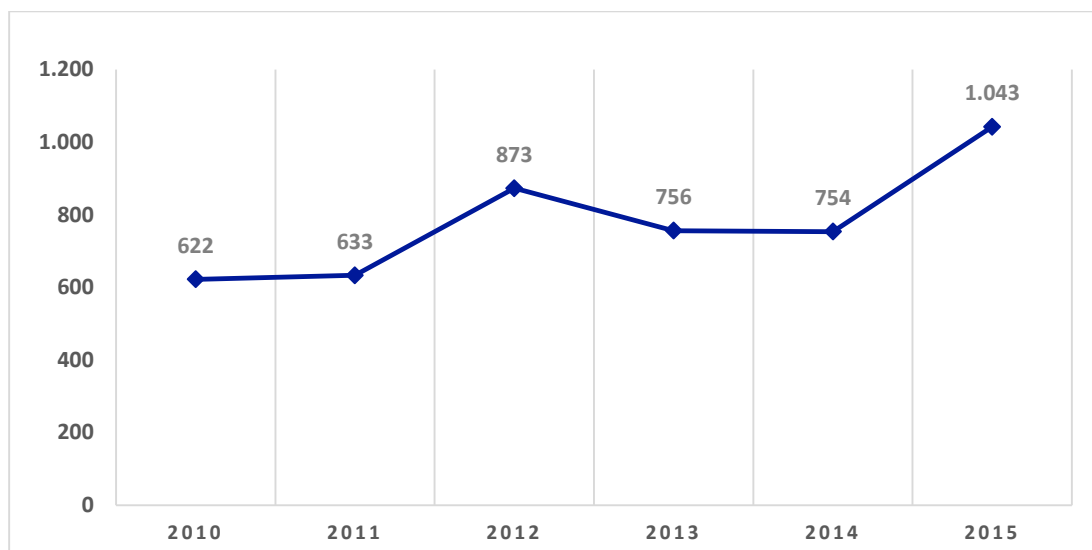
- **Roubo na pessoa** - Foram registadas 2.657 ocorrências sendo que 244 foram com recurso a armas brancas e 470 a armas de fogo. Equivale a 48,6% do total dos roubos registados e 10,3% das ocorrências de 2015
- **Roubo na residência** – Registou-se 1.594 ocorrências. Representa 29,1% do total dos roubos registados e 6,2% do total das ocorrências de 2015.
- **Roubo em estabelecimento comercial** – Foram registadas 319 ocorrências o que representa 5,8% do total dos roubos registados e 1,2% do total das ocorrências de 2015.
- **Roubo de/no veículo** – Foram registadas 393 ocorrências de **roubo no veículo** e 50 de **roubo de veículo**. Juntos, representam 8,1% do total dos roubos registados e 1,7% do total das ocorrências de 2015.
- **Roubo na via pública** – Registou-se 220 ocorrências. Representa 4,0% do total dos roubos registados e apenas 0,9% do total das ocorrências de 2015.
- **Outros roubos** – Nomeadamente roubo na instituição pública/privada (167 ocorrências registadas) e roubo na propriedade agrícola (72 ocorrências registadas). Juntos representam 4,0% do total dos roubos registados e 0,8% do total das ocorrências de 2015.

**Gráfico 14: Número de ocorrência de roubo por tipologia por 100.000 hab. (2015)**



Fonte: Polícia Nacional

**Gráfico 15: Número de ocorrência de roubo por 100.000 hab. (2010 – 2015)**



Fonte: Polícia Nacional

## 4.2. Furtos

Por furto entende-se subtrair coisa móvel alheia, com intenção de apropriação, para si ou para outra pessoa.



Foram registadas 4.161 ocorrências de Furto.

Representa, na sua totalidade, 16,1% das ocorrências de 2015.

Comparativamente ao ano anterior (2014) o número de furtos registados aumentou a 4,1%.

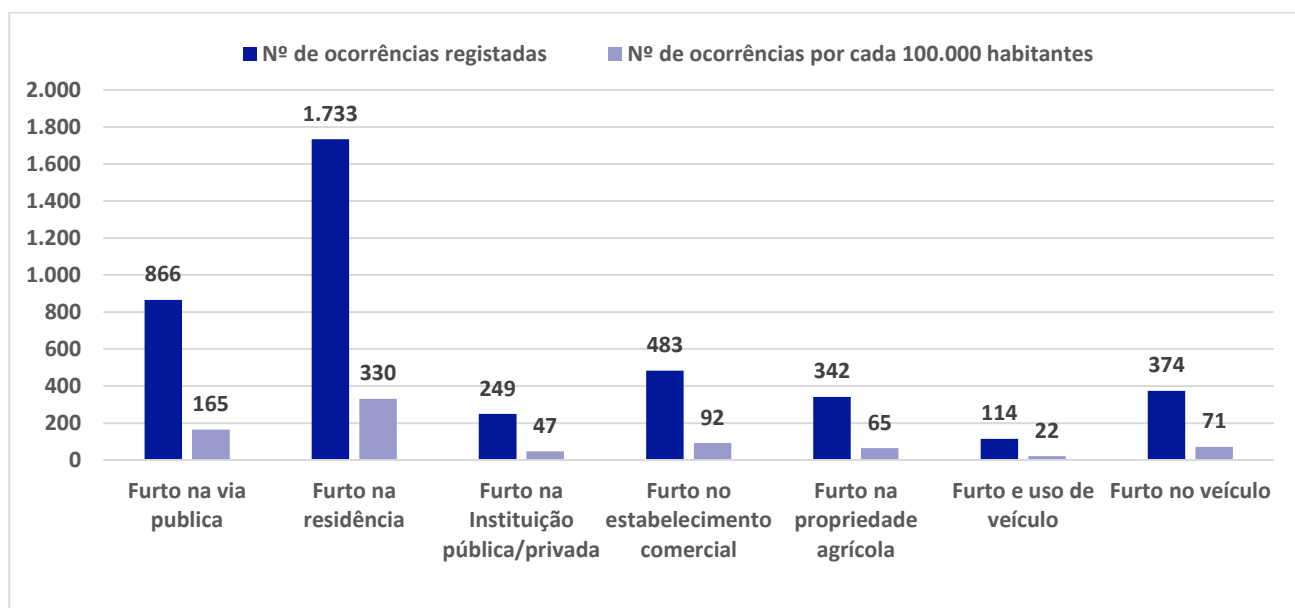
Entre os anos de 2010 e 2015 estima-se que tenha aumentado, em média, 2,1% a cada ano.

Os concelhos da Praia e de São Vicente apresentam o maior registo com 32,4% e 19,1%, respectivamente.

Os maiores autores deste crime são indivíduos do sexo masculino, com idade compreendida entre 22 e 30 anos.

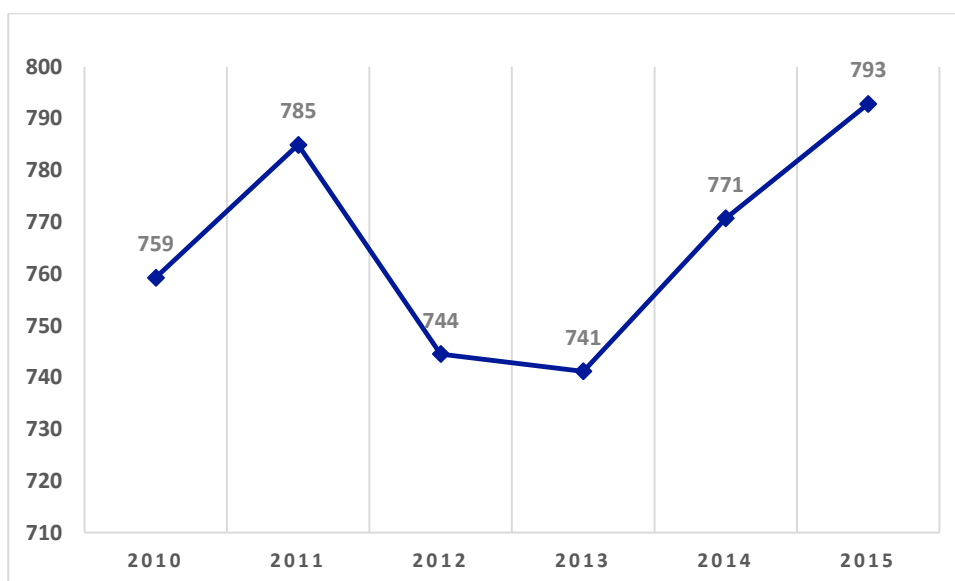


**Gráfico 16: Número de ocorrência de furtos por tipologia registado e número de ocorrência de furtos por tipologia por 100.000 hab. (2015)**



Fonte: Polícia Nacional

**Gráfico 17: Número de ocorrência de furto por 100.000 hab. (2010 – 2015)**



Fonte: Polícia Nacional

#### 4.3. Outras Ocorrências contra Património

- **Abuso de confiança** - trata-se de, ilegitimamente, se apropriar de coisa móvel que lhe tenha sido entregue por título não translativo da propriedade, que produza a obrigação de restituir ou apresentar ou de aplicação a certo fim.

No ano de 2015 registou-se 628 ocorrências o que representa 120 ocorrências por cada 100.000 habitantes. O maior registo teve o concelho da Praia com mais de 50% do total das ocorrências (322). Em 2014 registou-se 558 ocorrências de abuso de confiança.

- **Dano** - consiste em destruir, inutilizar, fazer desaparecer, ou, de qualquer modo, danificar coisa alheia total ou parcialmente.

Foram registadas 1.490 ocorrências de dano em 2015 o que representa 5,8% das ocorrências desse ano e 284 ocorrências por cada 100.000 habitantes. O concelho da Praia registou o maior número de ocorrências (599). Em 2014 registou-se 1.401 ocorrências de dano.

- **Burla** - induzir ou manter outra pessoa em erro, mediante nome suposto, qualidade simulada, títulos ou escritos falsos, ou aparentando bens, crédito, comissão, empresa ou negociação, ou mediante qualquer outro artifício, ardil ou meio fraudulento, a levar a praticar acto que lhe cause, ou a terceiro, prejuízo patrimonial, obtendo, desse modo, para si ou para terceiro, vantagem patrimonial ilícita.

No ano em referência foram registadas 211 ocorrências o que representa 40 ocorrências por cada 100.000 habitantes. Mais uma vez o concelho da Praia teve o maior registo (87). Em 2014 registou-se 129 ocorrências de burla.

- **Incêndio** - pôr fogo a edifício, construção, meio de transporte, mata ou arvoredos, e, dessa forma, criar perigo efectivo para a vida, perigo grave para a integridade física de outrem ou perigo efectivo para bens patrimoniais alheios de elevado valor. Na mesma incorrerá quem provocar explosão, libertar gases tóxicos ou asfixiantes, emitir radiações ou libertar substâncias radioactivas, provocar inundação ou desmoronamento ou desabamento de construção, e, dessa forma, criar o perigo descrito no disposto anteriormente.

Foram registadas 58 ocorrências representando 11 por cada 100.000 habitantes. O concelho da Praia registou, também, o maior número de ocorrência (11). Em 2014 registou-se 56 ocorrências de incêndio.

## **ESTATÍSTICAS DE ESTRANGEIROS E FRONTEIRAS**

Dada a importância dos dados produzidos pela Direcção de Estrangeiros e Fronteiras (DEF), esta juntamente com o INE, o Ministério das Relações Exteriores, a Unidade de Coordenação da Imigração, o Ministério das Comunidades, e outras instituições nacionais têm vindo a trabalhar em conjunto no âmbito de reforço das capacidades de Cabo Verde na gestão das migrações, enquadrado na parceria para a mobilidade entre Cabo Verde e União Europeia. Para além destes dados que são mais direccionados para as estatísticas das migrações, DEF tem na sua posse uma outra rica fonte de informação, pois são a primeira frente de segurança, sendo assim fornecem importantes indicadores para a área da segurança.

Os dados relativos às estatísticas de estrangeiros e fronteiras são provenientes da DEF e foram obtidos através do Ministério da Administração Interna.

### **1. CONCEITOS**

#### **A. Impedimento de Saída**

Pessoa impedida de sair do território nacional pelas autoridades competentes (Tribunais e DEF).

#### **B. Retornado**

Passageiro a quem não foi admitida a entrada em país terceiro.

#### **C. Passageiro Inadmissíveis**

Passageiro a quem não foi admitida a entrada em território nacional.

#### **D. Nacional Expulso do Estrangeiro**

Cidadão nacional expulso administrativamente ou judicialmente de um país terceiro.

#### **E. Apreensão**

Captura de documentos de viagem, de objectos ou de mercadorias nos aeroportos, que não estejam em conformidade com as formalidades de controlo nas fronteiras.

#### **F. Visto de Fronteira**

Concessão de visto nos postos de fronteiras aéreas e marítimas a turistas, bem como a outros passageiros provenientes de áreas onde o país não disponha de representação diplomática.

## 2. PRINCIPAIS ESTATÍSTICAS

### Impedimentos de saída

108 registos de impedimentos de saída com destaque para os meses de Outubro (15), Julho (14) e Agosto (14).

### Passageiro inadmissível

219 registos de passageiros inadmissíveis principalmente no mês de Agosto (47).



### Retornados

36 registos de retornados. O mês de Junho teve o maior registo (7).

### Apreensões

5.966 objectos apreendidos com enfoque para os meses de Agosto e Setembro onde foram apreendidos 2.074 e 1.072 objectos, respectivamente.

### Nacional expulso do estrangeiro

85 registos de nacionais expulso do estrangeiro sendo que o mês de Maio teve o maior registo (14).

### Visto de fronteira

91.014 vistos concedidos sendo 90.723 vistos respeitantes aos ordinários, 275 aos de cortesia e 16 aos de trânsito.

A seguir, a Tabela 2 apresenta os dados de estrangeiros e fronteiras relativos aos números de impedimentos, retornados, inadmissíveis, apreensões, nacionais expulsos e vistos concedidos registados entre os anos 2011 e 2015.

É de realçar o enorme aumento no número total de apreensões realizadas em 2015 relativamente aos anos anteriores. Este facto deu-se devido ao objecto “Isqueiro” que apenas passou a ser apreendido e, conseqüentemente, contabilizado no ano 2015. No referido ano foram apreendidos 5.409 isqueiros.

**Nota:** os dados de **Entradas** e **Saídas** de passageiros nos aeroportos e portos nacionais são, agora, recolhidos através de um novo sistema (PASSE). As informações referentes a estes dois indicadores encontram-se em fase de consolidação para que possam ser publicadas como estatísticas oficiais, o que ocorrerá na próxima publicação.

**Tabela 2: Estatísticas de estrangeiros e fronteiras (2011 – 2015)**

|  | 2011 | 2012 | 2013   | 2014   | 2015   |
|--|------|------|--------|--------|--------|
| <b>Impedimentos</b>                      | 165  | 125  | 139    | 139    | 108    |
| <b>Retornados</b>                        | 88   | 54   | 124    | 39     | 36     |
| <b>Inadmissíveis</b>                     | 599  | 381  | 281    | 224    | 219    |
| <b>Apreensões</b>                        | 97   | 86   | 303    | 653    | 5 966  |
| <b>Nacionais expulsos do estrangeiro</b> | 84   | 112  | 113    | 109    | 85     |
| <b>Vistos concedidos</b>                 | -    | -    | 88.739 | 84.401 | 91.014 |

Fonte: Direcção de estrangeiros e fronteiras  
- Dados não disponíveis para os anos 2011 e 2012

## ESTATÍSTICAS DE VIAÇÃO E SEGURANÇA RODOVIÁRIA

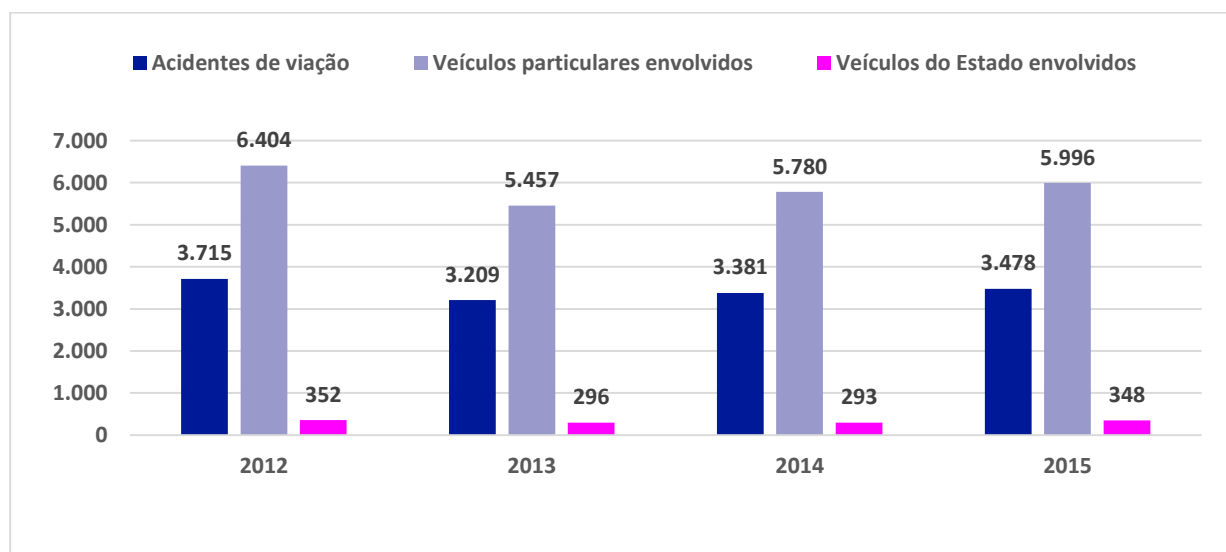
### 1. SINISTRALIDADES

As estatísticas de segurança rodoviária têm como providência a Direcção Geral de Viação e Segurança Rodoviária (DVSR). Este serviço tem sistematizado os seus registos administrativos estando nesta fase a aprimorá-los. É de referir que possuem um vasto manancial de informações, no entanto para esta publicação privilegiou-se a sinistralidade rodoviária que é um dos principais dados a fornecer em estatísticas dos transportes. Por outro lado, atendendo a preocupação com a prevenção apresentamos os dados de exames para qualificação de condutores, e dados da inspecção de veículos.

Nas estatísticas da sinistralidade rodoviária é necessário ter em atenção por um lado o número de acidentes e por outro as vítimas, com a atenção de que um único acidente pode explicar a maioria de mortos/feridos de uma determinada localidade.

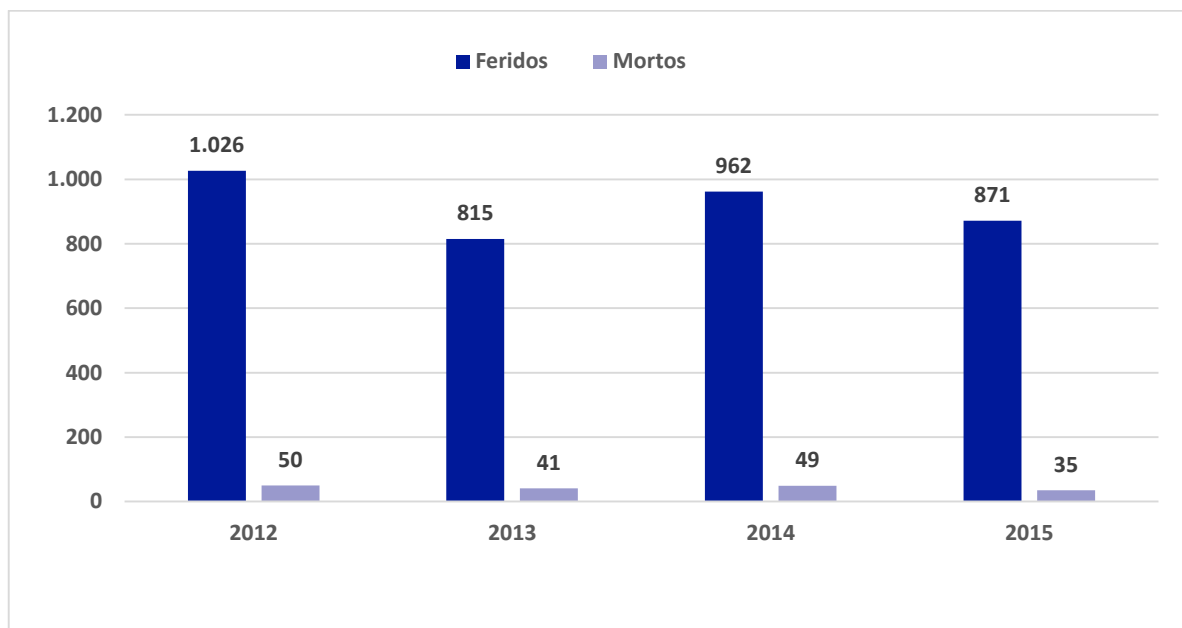
Os dados relativos às estatísticas de viação e segurança rodoviária são provenientes da Direcção Geral de Viação e Segurança Rodoviária e foram obtidos através do Ministério da Administração Interna.

**Gráfico 18: Acidentes de viação e veículos envolvidos (2012 – 2015)**



Fonte: Direcção Geral de Viação e Segurança Rodoviária

**Gráfico 19: Mortos e feridos em acidentes de viação (2012 - 2015)**



Fonte: Direcção de viação e segurança rodoviária

## 2. CONDUTORES E VÍTIMAS ENVOLVIDOS EM ACIDENTES DE VIAÇÃO

**2014**

**3.381**



Acidentes de viação

**5.639**



**439**



Condutores envolvidos em  
acidentes de viação

**683**



**285**



Vítimas de acidentes de viação

**2015**

**3.478**



Acidentes de viação

**5.851**



**447**



Condutores envolvidos em  
acidentes de viação

**657**



**226**



Vítimas de acidentes de viação

### 3. PERFIL DOS CONDUTORES E VÍTIMAS DE ACIDENTES DE VIAÇÃO

Tabela 3: Perfil dos condutores envolvidos em acidentes de viação (2012 – 2015)

| Ano  | Menor 18 anos |     | 18 - 31 anos |     | 32 - 45 anos |     | Maior 45 anos |     | Total Geral |     |
|------|---------------|-----|--------------|-----|--------------|-----|---------------|-----|-------------|-----|
|      | Masc          | Fem | Masc         | Fem | Masc         | Fem | Masc          | Fem | Masc        | Fem |
| 2012 | 20            | 1   | 2.329        | 95  | 2.461        | 180 | 1.394         | 128 | 6.204       | 404 |
| 2013 | 9             | 1   | 2.061        | 101 | 2.195        | 212 | 1.258         | 123 | 5.523       | 437 |
| 2014 | 15            | 0   | 1 958        | 103 | 2 275        | 211 | 1 391         | 125 | 5.639       | 439 |
| 2015 | 11            | 0   | 2.061        | 99  | 2.359        | 217 | 1.420         | 131 | 5.851       | 447 |

Fonte: Direcção de viação e segurança rodoviária

Tabela 4: Perfil das vítimas de acidentes de viação (2012 – 2015)

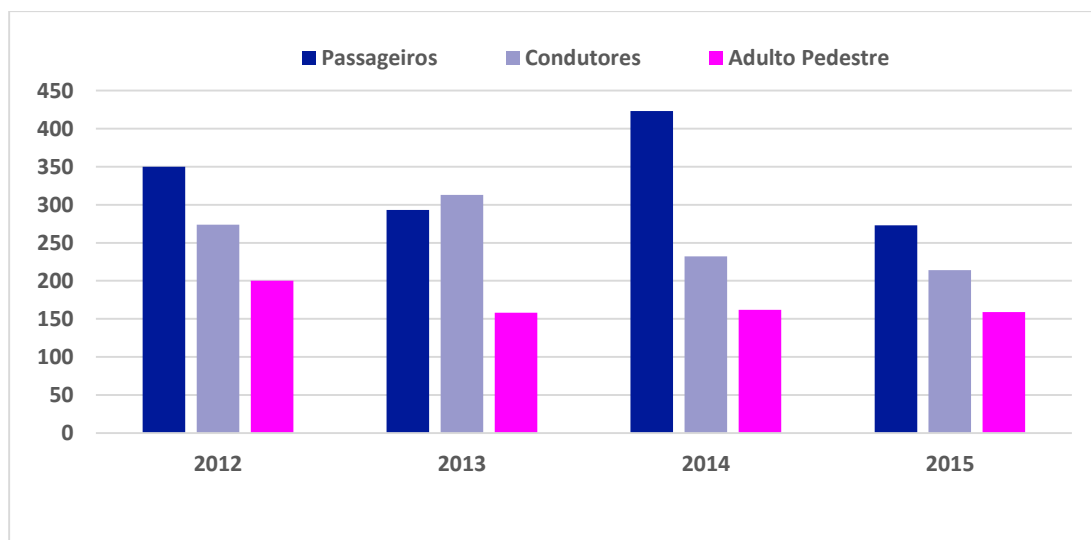
| Ano  | Menor 18 anos |     | 18 - 31 anos |     | 32 - 45 anos |     | Maior 45 anos |     | Total Geral |     |
|------|---------------|-----|--------------|-----|--------------|-----|---------------|-----|-------------|-----|
|      | Masc          | Fem | Masc         | Fem | Masc         | Fem | Masc          | Fem | Masc        | Fem |
| 2012 | 38            | 82  | 115          | 76  | 421          | 172 | 110           | 55  | 684         | 385 |
| 2013 | 46            | 27  | 92           | 71  | 365          | 116 | 100           | 41  | 603         | 255 |
| 2014 | 60            | 33  | 111          | 57  | 411          | 130 | 101           | 65  | 683         | 285 |
| 2015 | 47            | 33  | 95           | 50  | 414          | 92  | 101           | 51  | 657         | 226 |

Fonte: Direcção de viação e segurança rodoviária

Os passageiros em viagem são as maiores vítimas de acidentes de viação, seguido de condutores que são os segundos maiores vítimas. Este facto verifica-se em todos os anos exceto em 2013 onde a situação é inversa.

Os pedestres (adultos) ocupam a terceira posição na lista das vítimas de acidentes de viação mais comuns. Isto se verifica em todos os anos (2012, 2013, 2014 e 2015), tal como ilustra o Gráfico 20.

Gráfico 20: Vítimas mais comuns de acidentes de viação (2012 – 2015)



Fonte: Direcção Geral de Viação e Segurança Rodoviária



## 4. OUTRAS INFORMAÇÕES

Tabela 5: Cartas de condução emitidas por ano e tipo de veículo (2012 – 2015)

| Ano/Tipo de veículo | Ligeiros     |                  |                       | Pesados      |                       | Motociclo | Total Geral  |
|---------------------|--------------|------------------|-----------------------|--------------|-----------------------|-----------|--------------|
|                     | Profissional | Não Profissional | Troca Com Estrangeiro | Profissional | Troca Com Estrangeiro |           |              |
| 2012                | 224          | 2425             | 0                     | 310          | 0                     | 37        | <b>2.996</b> |
| 2013                | 219          | 2.264            | 0                     | 134          | 0                     | 122       | <b>2.739</b> |
| 2014                | 237          | 2.600            | 27                    | 68           | 0                     | 72        | <b>3.004</b> |
| 2015                | 475          | 1.973            | 0                     | 236          | 0                     | 81        | <b>2.765</b> |

Fonte: Direção Geral de Viação e Segurança Rodoviária

Tabela 6: Viaturas matriculadas por ano e tipo (2012 – 2015)

| Ano/Tipo de Veículo | Ligeiros | Pesados | Motociclo/<br>Quadriciclo | Total Geral  |
|---------------------|----------|---------|---------------------------|--------------|
| 2012                | 1.450    | 221     | 436                       | <b>2.107</b> |
| 2013                | 1.200    | 183     | 359                       | <b>1.742</b> |
| 2014                | 1.330    | 184     | 490                       | <b>2.004</b> |
| 2015                | 1.647    | 247     | 474                       | <b>2.368</b> |

Fonte: Direção Geral de Viação e Segurança Rodoviária

Tabela 7: Viaturas inspeccionadas por ano e tipo (2012 – 2015)

| Ilhas             | 2012          | 2013          | 2014          | 2015          |
|-------------------|---------------|---------------|---------------|---------------|
| Santo Antão       | 1.264         | 898           | 1.609         | 1.666         |
| São Vicente       | 4.040         | 4.714         | 731           | 5.067         |
| São Nicolau       | 712           | 596           | 224           | 919           |
| Sal               | 1.845         | 2.415         | 1.759         | 2.530         |
| Boa Vista         | 180           | 797           | 838           | 10            |
| Santiago          | 12.709        | 14.765        | 16.891        | 16.979        |
| Maio              | 372           | 231           | 199           | 213           |
| Fogo              | 928           | 1.189         | 1.676         | 1.505         |
| Brava             | 465           | 440           | 0             | 193           |
| <b>Cabo Verde</b> | <b>22.515</b> | <b>26.045</b> | <b>24.035</b> | <b>29.082</b> |

Fonte: Direção Geral de Viação e Segurança Rodoviária

# Justiça

## 2015/2016

**Estatísticas do Conselho Superior do Ministério  
Público - CSMP**

**Estatísticas do Conselho Superior da Magistratura  
Judicial - CSMJ**

**125.865** processos em tramitação  
no CSMP e **23.671** resolvidos

**23.740** processos em tramitação  
no CSMJ e **11.872** resolvidos

## **ESTATÍSTICAS DO CONSELHO SUPERIOR DO MINISTÉRIO PÚBLICO – CSMP**

Os processos, objeto desta avaliação, referem-se aos processos em tramitação, ou seja, aos processos que estiveram sob a alçada do Conselho Superior do Ministério Público e do Conselho Superior da Magistratura Judicial, para serem resolvidos, no ano judicial 2015/16<sup>1</sup>. Assim, processos resolvidos são processos cujos trâmites para a sua resolução foram concluídos, seja com despacho de acusação, arquivamento, ou outros previstos na legislação processual. Os processos remetidos são, também, considerados resolvidos no tribunal/procuradoria responsável pela sua emissão. Processos em tramitação equivalem a processos em que ainda não se tenha proferido despacho de encerramento de tramitação, isto é, os trâmites para a sua resolução ainda não foram concluídos. Os processos pendentes referem-se aos processos que no final do ano judicial não haviam sido concluídos/resolvidos e transitaram para o ano judicial seguinte. Processos transitados são processos provenientes de anos judiciais anteriores, pois não foram concluídos nesses anos e, por fim, processos entrados são os que iniciaram a sua tramitação no ano judicial a que se refere este relatório.

### **1. SITUAÇÃO DOS PROCESSOS (A NÍVEL GERAL)**

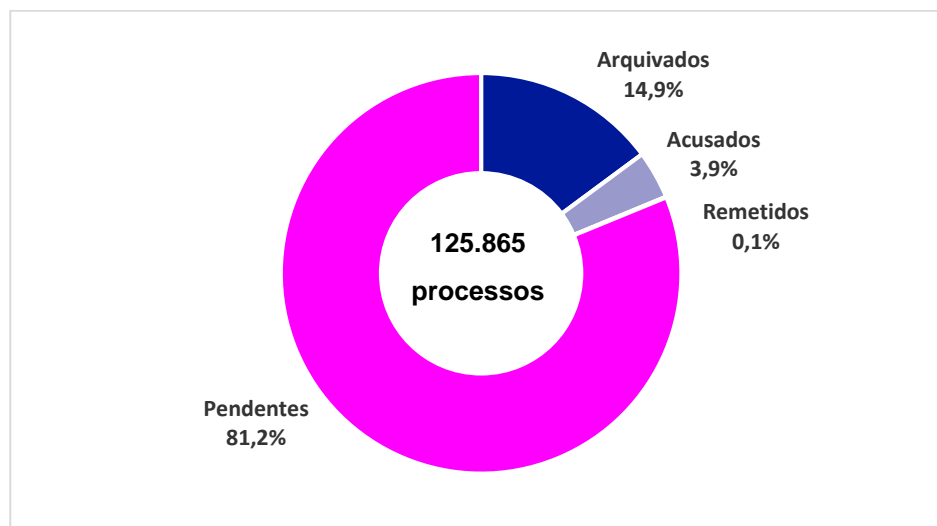
No ano judicial 2015/16, o Ministério Público dispunha de 125.865 processos em tramitação (processos que o mesmo dispõe sob seu domínio para resolução). Destes, 96.115 que correspondem a 76,4%, transitaram de anos judiciais anteriores e 29.750 que correspondem a 23,6%, deram entrada no ano judicial em questão.

No que concerne aos processos resolvidos, vale lembrar que nem todos são resolvidos num dado ano judicial, ficando assim, classificados como pendentes e transitam para o ano judicial seguinte (2016/17).

Sendo assim, dos 125.865 processos em tramitação no CSMP, 18,9% correspondendo a 23.671 processos foram resolvidos, dentre os quais 14,9% que equivale a 18.709 processos foram arquivados, 3,9% que equivale a 4.893 processos foram acusados e 0,1% que corresponde a 69 processos foram remetidos a outra procuradoria, como ilustra o Gráfico 21.

---

<sup>1</sup> O ano judicial em Cabo Verde inicia a 16 de Setembro a 31 de Julho do ano seguinte.

**Gráfico 21: Situação processual no CSMP (2015/16)**

Fonte: Conselho Superior do Ministério Público

Os restantes que correspondem a 102.194 processos (81,2%) ficaram pendentes para o ano judicial seguinte.

Relativamente aos 18.709 processos arquivados, 6.819 foram arquivados por prescrição, isto é, foram arquivados por excederem o tempo limite para serem resolvidos judicialmente.

A Tabela 8 espelha a situação dos processos por Comarcas no ano judicial em análise.

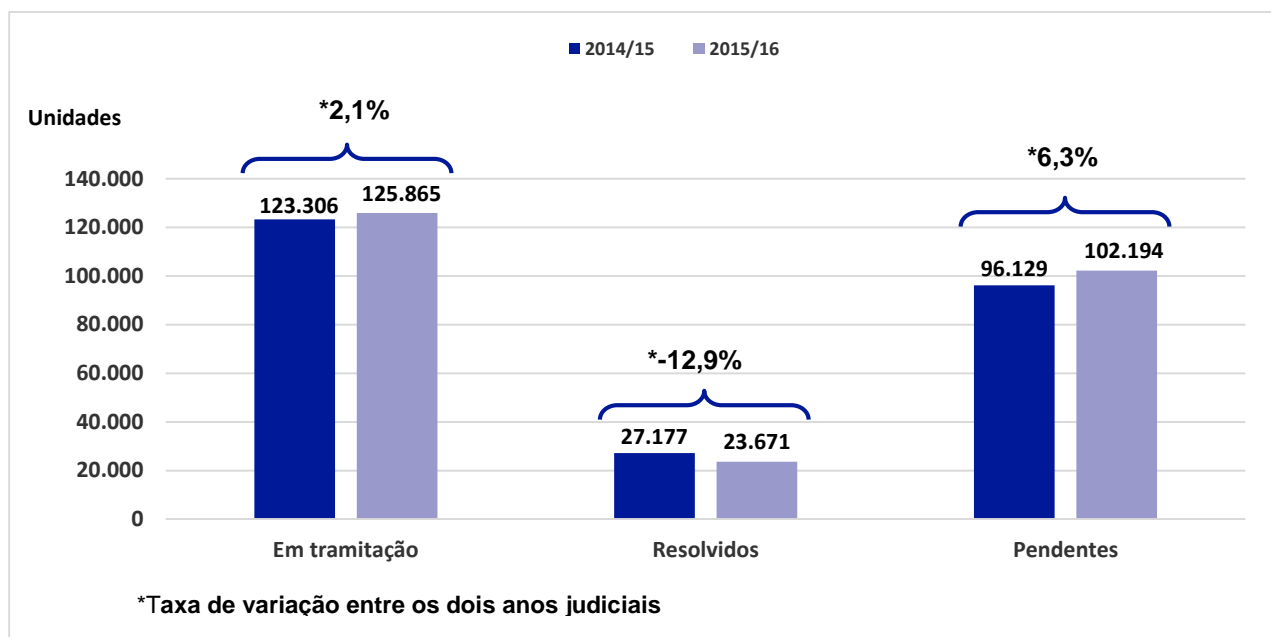
**Tabela 8: Quadro resumo da situação processual no CSMP por comarcas (2015/16)**

| Comarcas              | Transitados   | Entrados      | Total          | Acusados     | Arquivados    | Remetidos | Pendentes      |
|-----------------------|---------------|---------------|----------------|--------------|---------------|-----------|----------------|
| <b>Praia</b>          | 56 725        | 15 201        | 71 926         | 1 123        | 7 053         | 45        | 63 705         |
| <b>Santa Catarina</b> | 4 394         | 971           | 5 365          | 275          | 1 437         | 7         | 3 646          |
| <b>Santa Cruz</b>     | 3 870         | 1 746         | 5 616          | 549          | 865           | 1         | 4 201          |
| <b>Tarrafal</b>       | 4 191         | 938           | 5 129          | 159          | 693           | 7         | 4 270          |
| <b>São Domingos</b>   | 1 097         | 316           | 1 413          | 81           | 165           | 2         | 1 165          |
| <b>São Vicente</b>    | 9 259         | 4 741         | 14 000         | 830          | 3 696         | 3         | 9 471          |
| <b>Ribeira Grande</b> | 1 212         | 352           | 1 564          | 65           | 291           | 3         | 1 205          |
| <b>Porto Novo</b>     | 894           | 447           | 1 341          | 256          | 251           | 0         | 834            |
| <b>Paul</b>           | 112           | 133           | 245            | 26           | 57            | 0         | 162            |
| <b>Sal</b>            | 6 894         | 2 106         | 9 000          | 578          | 1 434         | 1         | 6 987          |
| <b>São Nicolau</b>    | 683           | 340           | 1 023          | 136          | 632           | 0         | 255            |
| <b>Boa Vista</b>      | 1 627         | 472           | 2 099          | 34           | 374           | 0         | 1 691          |
| <b>São Filipe</b>     | 4 078         | 1 000         | 5 078          | 443          | 995           | 0         | 3 640          |
| <b>Mosteiros</b>      | 800           | 432           | 1 232          | 194          | 321           | 0         | 717            |
| <b>Brava</b>          | 81            | 332           | 413            | 100          | 242           | 0         | 71             |
| <b>Maio</b>           | 198           | 223           | 421            | 44           | 203           | 0         | 174            |
| <b>Cabo Verde</b>     | <b>96 115</b> | <b>29 750</b> | <b>125 865</b> | <b>4 893</b> | <b>18 709</b> | <b>69</b> | <b>102 194</b> |

Fonte: Conselho Superior do Ministério Público

O Gráfico 22 ilustra uma comparação da situação processual nos dois últimos anos judiciais: 2014/15 e 2015/16.

**Gráfico 22: Gráfico comparativo da situação processual no CSMP nos anos judiciais 2014/15 e 2015/16 bem como a taxa de variação entre os dois anos**



Fonte: Conselho Superior do Ministério Público

Da análise do referido gráfico, constata-se que o número de processos que se encontrava no Ministério Público em tramitação aumentou em 2,1%, o que equivale a um aumento de 2.559 processos, comparando o ano judicial em análise com o anterior.

O número de processos resolvidos diminuiu em 12,9%, ou seja, foram resolvidos 3.506 processos a menos relativamente ao ano judicial transato.

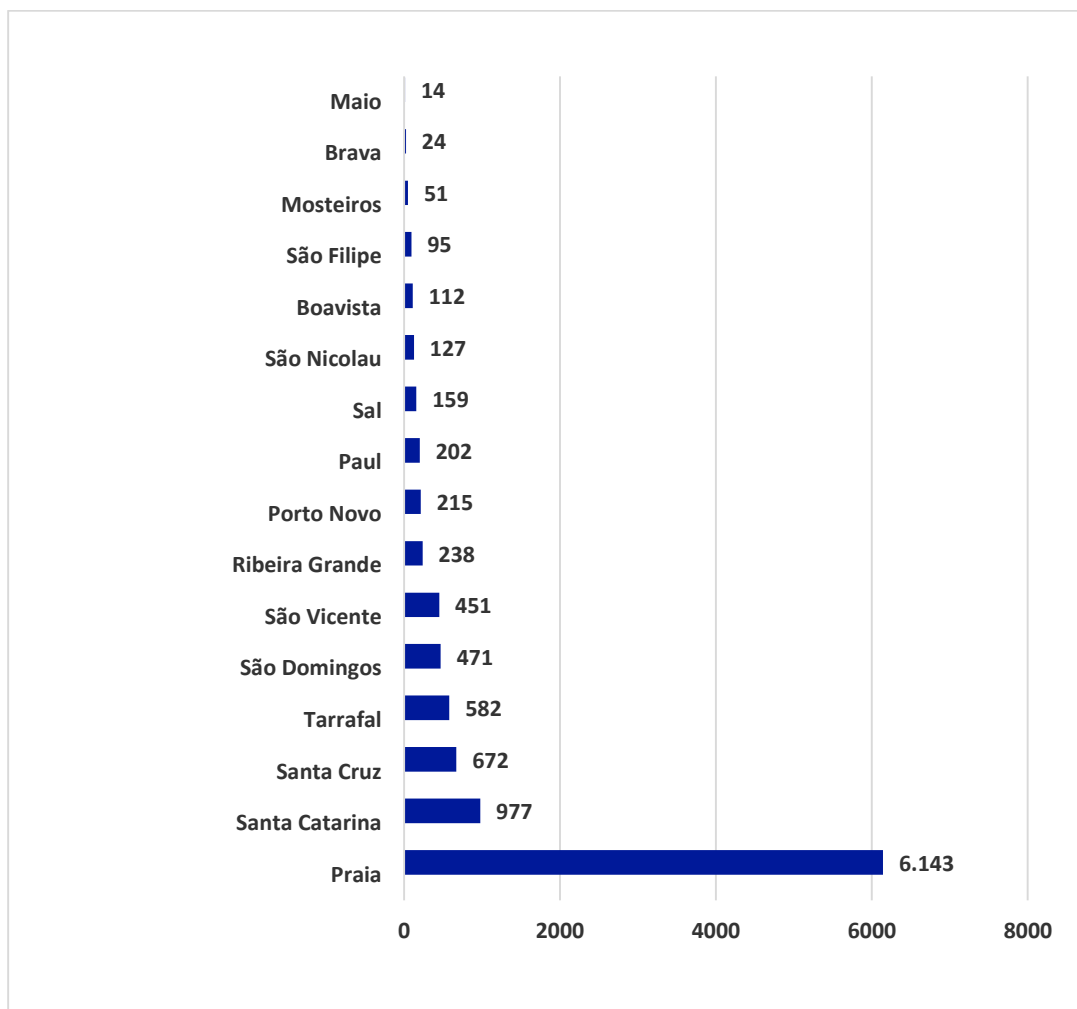
Registou-se um aumento de 6,3% no número de processos pendentes, isto é, registou-se 6.065 processos pendentes a mais em relação ao ano judicial 2014/15.

## 2. SITUAÇÃO DOS PROCESSOS EM MATÉRIA DE VIOLÊNCIA BASEADA NO GÉNERO (VBG)

Em matéria de VBG, o Ministério Público dispunha de 10.533 processos em tramitação, no ano judicial 2015/16. Destes, 7.607 que correspondem a 72,2% são respeitantes aos transitados de anos judiciais anteriores e 2.926 processos que equivale a 27,8% são relativos aos entrados no referido ano judicial.

Da análise do Gráfico 23 constata-se facilmente que mais de 50% de processos de VBG do Ministério Público são provenientes da Comarca da Praia, ou seja, 6.143 processos que equivale a 58,3% do total.

**Gráfico 23: Número de processos de VBG por Comarca (2015/16)**



Fonte: Conselho Superior do Ministério Público

A Comarca de Santa Catarina de Santiago é a segunda Comarca com mais processos de VBG no Ministério Público representando 9,3% do total o que equivale a 977 processos.

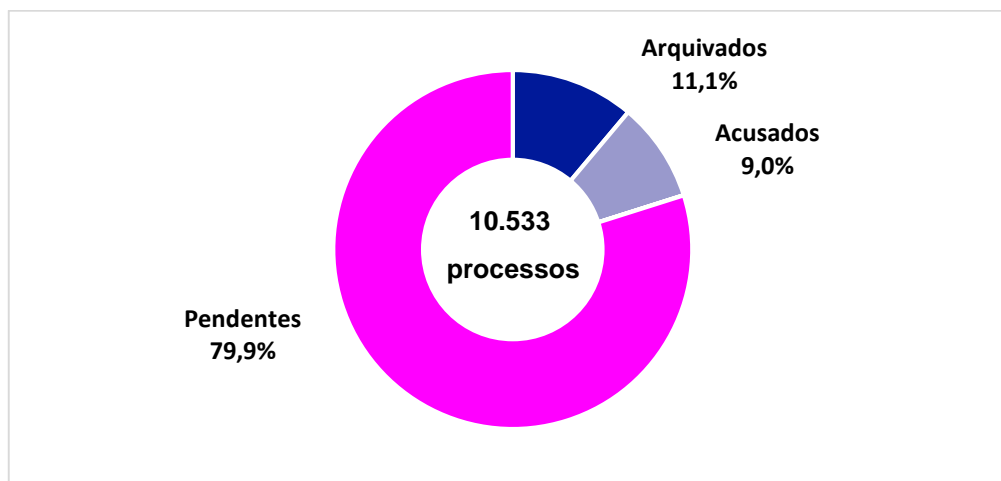
No extremo oposto encontram-se as Comarcas do Maio e da Brava que representam as Comarcas com menor número de processos de VBG no Ministério Público com apenas 0,1% e 0,2%, respetivamente.

Dos 10.533 processos de VBG, 1.172 que correspondem a 11,1%, foram encerrados através do despacho de arquivamento; 945 que correspondem a 9,0% foram acusados e apenas 2 (0,0%) foram remetidos a outras procuradorias.

A soma dos processos arquivados, acusados e remetidos representa o total de processos resolvidos que foram 2.119 processos, correspondendo a 20,1% do total disponível.

Os restantes 8.414 processos, que equivalem a 79,9%, ficaram pendentes para o ano judicial seguinte (2016/17). É o que ilustra o Gráfico 24.

**Gráfico 24: Situação processual em matéria de VBG no CSMP ( 2015/16)**



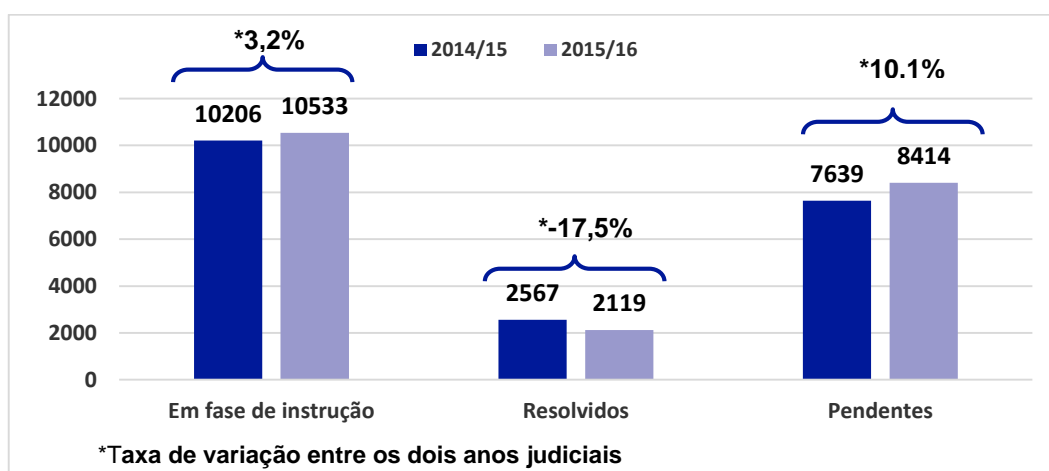
Fonte: Conselho Superior do Ministério Público

Comparando o ano judicial 2015/16 com o ano judicial anterior (2014/2015), verifica-se que houve um ligeiro aumento do número total de processos de VBG em tramitação, na ordem dos 3,2%. O número dos processos resolvidos diminuiu em 17,5% e o número de pendentes, que transitaram para o ano judicial seguinte, aumentou em 10,1%.

O número total de processos em tramitação aumentou a 29,1% relativamente ao ano judicial anterior. Da mesma forma o número de pendentes aumentou a 8,4%, enquanto que o número de processos julgados diminuiu na ordem dos 21,6%.

Foram remetidos ao Tribunal Constitucional 27 processos, no ano judicial 2015/16, o que corresponde a 1,5% do total dos processos em tramitação. No ano judicial 2014/15 não houve nenhum processo remetido ao referido Tribunal.

**Gráfico 25: Gráfico comparativo da situação processual em matéria de VBG no CSMP nos anos judiciais 2014/15 e 2015/16 bem como a taxa de variação entre os dois anos**



Fonte: Conselho Superior do Ministério Público

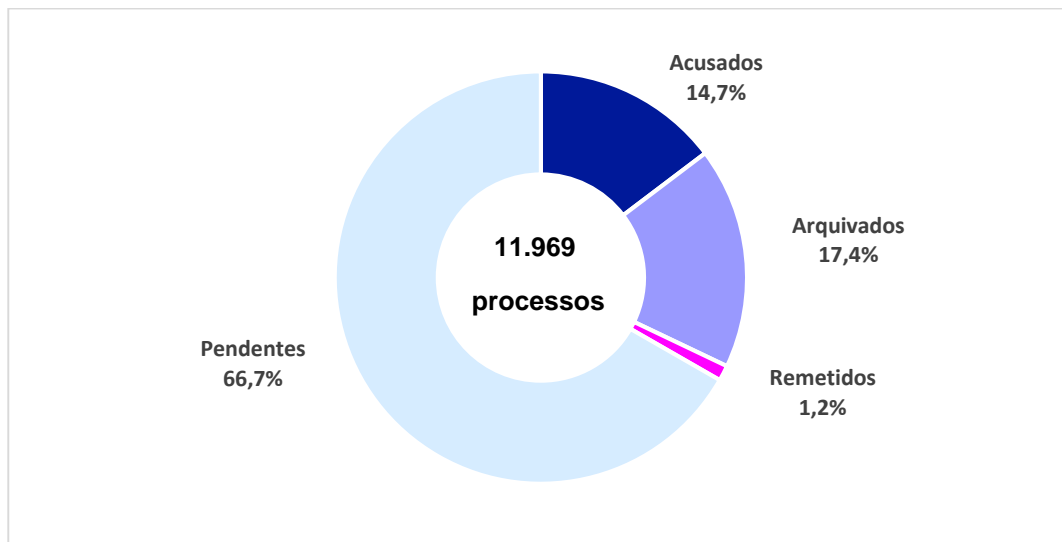
### 3. SITUAÇÃO DOS PROCESSOS EM MATÉRIA DE FAMÍLIA E MENORES

Em matéria de Família e Menores, o Ministério Público interveio em 11.969 processos. Destes, 8.942 (74,7%) são respeitantes aos transitados de anos judiciais anteriores e 3.027 processos (25,3%) são relativos aos entrados no ano judicial em análise.

Analisando o Gráfico 26, verifica-se que dos 11.969 processos em tramitação, 3.984, que correspondem a 33,3%, foram resolvidos da seguinte forma: 2.081 processos (17,4%) foram arquivados, 1.758 processos (14,7%) foram acusados e 145 (1,2%) foram remetidos para outras procuradorias.

Os restantes 7.985 processos (66,7%) ficaram pendentes e foram transitados para o ano judicial seguinte.

**Gráfico 26: Situação processual em matéria de Família e menores no CSMP (2015/16)**



Fonte: Conselho Superior do Ministério Público

### 4. SITUAÇÃO DOS PROCESSOS EM MATÉRIA FISCAL E ADUANEIRO

No ano judicial 2015/16, o Ministério Público interveio em 95 processos nos Tribunais Fiscais e Aduaneiros sendo 63, que correspondem a 66,3%, no de Sotavento e 32, que correspondem a 33,7%, no de Barlavento.

No Tribunal Fiscal e Aduaneiro de Sotavento o Ministério Público interveio em 28 processos de Vistas de Contas, 11 processos de Parecer Fiscal e 24 processos de Notificações.

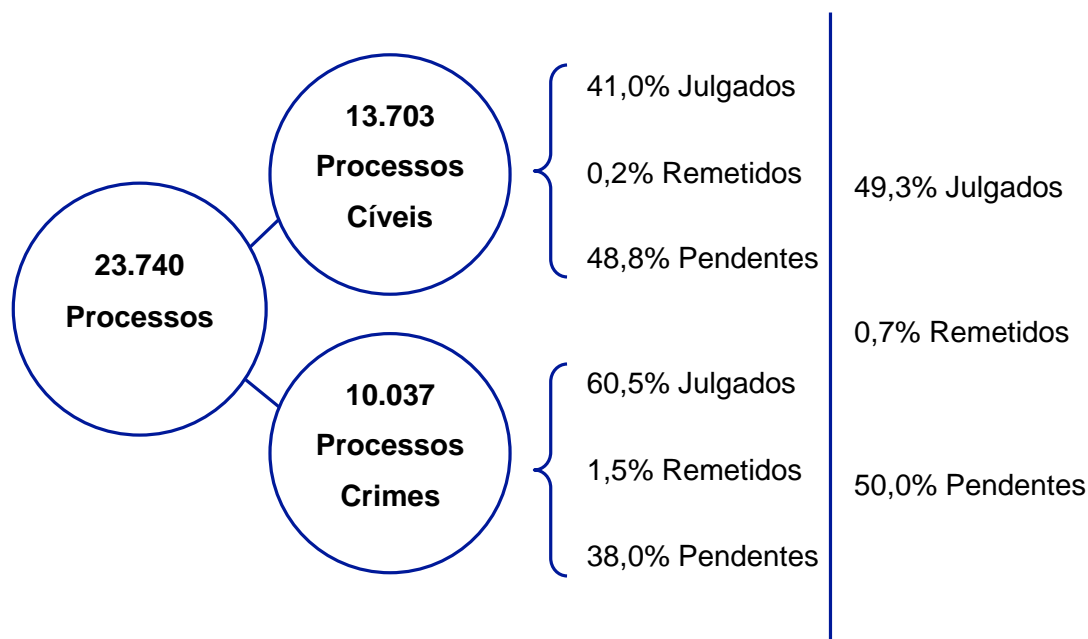
No Tribunal Fiscal e Aduaneiro de Barlavento o Ministério Público interveio somente em 32 processos de Parecer Fiscal.



## ESTATÍSTICAS DO CONSELHO SUPERIOR DA MAGISTRATURA JUDICIAL – CSMJ

### 1. SITUAÇÃO DOS PROCESSOS NOS TRIBUNAIS DE COMARCA

No ano judicial 2015/16 os Tribunais de Cabo Verde dispunham de 23.740 processos em tramitação onde 12.485 são respeitantes aos processos transitados de anos judiciais anteriores e 11.255 são relativos aos entrados no ano judicial em análise.



Analisando o esquema acima, constata-se que dos 23.740 processos em tramitação no CSMJ, 13.703 que corresponde a 57,7% são relativos a processos cíveis. Os outros 42,3% que equivalem a 10.037 processos são respeitantes aos processos crimes.

Dentre os 13.703 processos cíveis em tramitação 41,2% foram resolvidos onde 41,0% foram julgados e 0,2% foram remetidos a outros Tribunais. Os restantes 48,8% ficaram pendentes para o ano judicial seguinte.

Relativamente aos 10.037 processos crimes em tramitação 62,0% foram concluídos, isto é, 60,5% foram julgados e 1,5% foram remetidos a outros Tribunais. Os restantes 38,0% ficaram pendentes para o ano judicial seguinte.

#### **PARA CONCLUIR:**

Praticamente 50,0% dos processos em tramitação no CSMJ, ou seja, 11.872 processos, foram concluídos através de despacho de julgamento (49,3%) e de emissão para outros Tribunais (0,7%). Os restantes 11.868 processos ficaram pendentes para o ano judicial 2016/17 pois não foram concluídos todos os trâmites para a sua resolução.

A Tabela 9 mostra a situação dos processos por Tribunal.

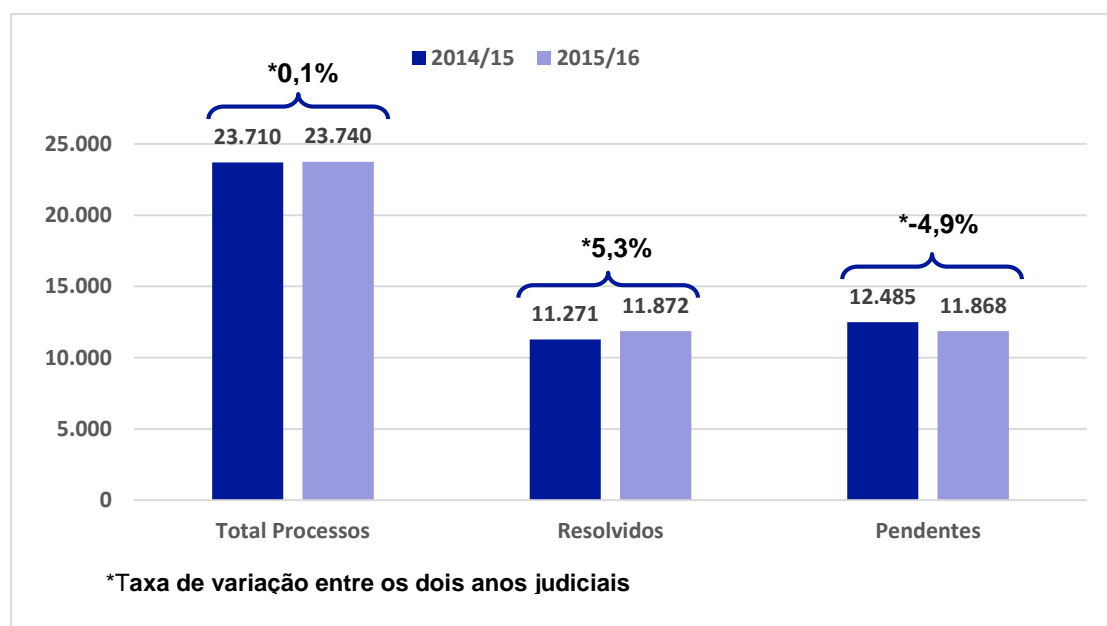
**Tabela 9: Situação dos processos por Tribunal (2015/16)**

| Tribunais         | Transitados do ano anterior | Entrados durante o ano 2015/16 | Total Processos | Julgados em 2015/16 | Remetidos a outros Tribunais | Total Processos Resolvidos | Pendentes para o ano 2016/17 |
|-------------------|-----------------------------|--------------------------------|-----------------|---------------------|------------------------------|----------------------------|------------------------------|
| Santa Catarina    | 441                         | 677                            | 1.118           | 630                 | 25                           | 655                        | 463                          |
| Santa Cruz        | 1.205                       | 551                            | 1.756           | 584                 | 0                            | 584                        | 1.172                        |
| São Filipe        | 864                         | 969                            | 1.833           | 984                 | 7                            | 991                        | 842                          |
| Ribeira Grande    | 452                         | 226                            | 678             | 218                 | 0                            | 218                        | 460                          |
| Sal               | 724                         | 907                            | 1.631           | 1.091               | 1                            | 1.092                      | 539                          |
| Tarrafal          | 527                         | 422                            | 949             | 463                 | 0                            | 463                        | 486                          |
| São Domingos      | 161                         | 190                            | 351             | 125                 | 3                            | 128                        | 223                          |
| Maio              | 89                          | 146                            | 235             | 198                 | 0                            | 198                        | 37                           |
| Mosteiros         | 131                         | 302                            | 433             | 325                 | 0                            | 325                        | 108                          |
| Brava             | 310                         | 238                            | 548             | 360                 | 0                            | 360                        | 188                          |
| Porto Novo        | 154                         | 324                            | 478             | 308                 | 0                            | 308                        | 170                          |
| Paul              | 142                         | 124                            | 266             | 227                 | 4                            | 231                        | 35                           |
| São Nicolau       | 104                         | 197                            | 301             | 205                 | 1                            | 206                        | 95                           |
| Boavista          | 282                         | 306                            | 588             | 240                 | 3                            | 243                        | 345                          |
| <b>Cabo Verde</b> | <b>12.485</b>               | <b>11.255</b>                  | <b>23.740</b>   | <b>11.696</b>       | <b>176</b>                   | <b>11.872</b>              | <b>11.868</b>                |

Fonte: Conselho Superior da Magistratura Judicial

A seguir o Gráfico 27 apresenta uma comparação da situação dos processos nos Tribunais de Cabo Verde nos dois últimos anos judiciais (2014/15 e 2015/16).

**Gráfico 27: Gráfico comparativo da situação processual no CSMJ nos anos judiciais 2014/15 e 2015/16 bem como a taxa de variação entre os dois anos**



Fonte: Conselho Superior da Magistratura Judicial

Ao comparar os dados dos dois anos judiciais referidos, verificam-se ligeiras variações no número total de processos em tramitação, no número de processos resolvidos e no número de processos que ficaram pendentes, entre os anos judiciais 2014/15 e 2015/16.

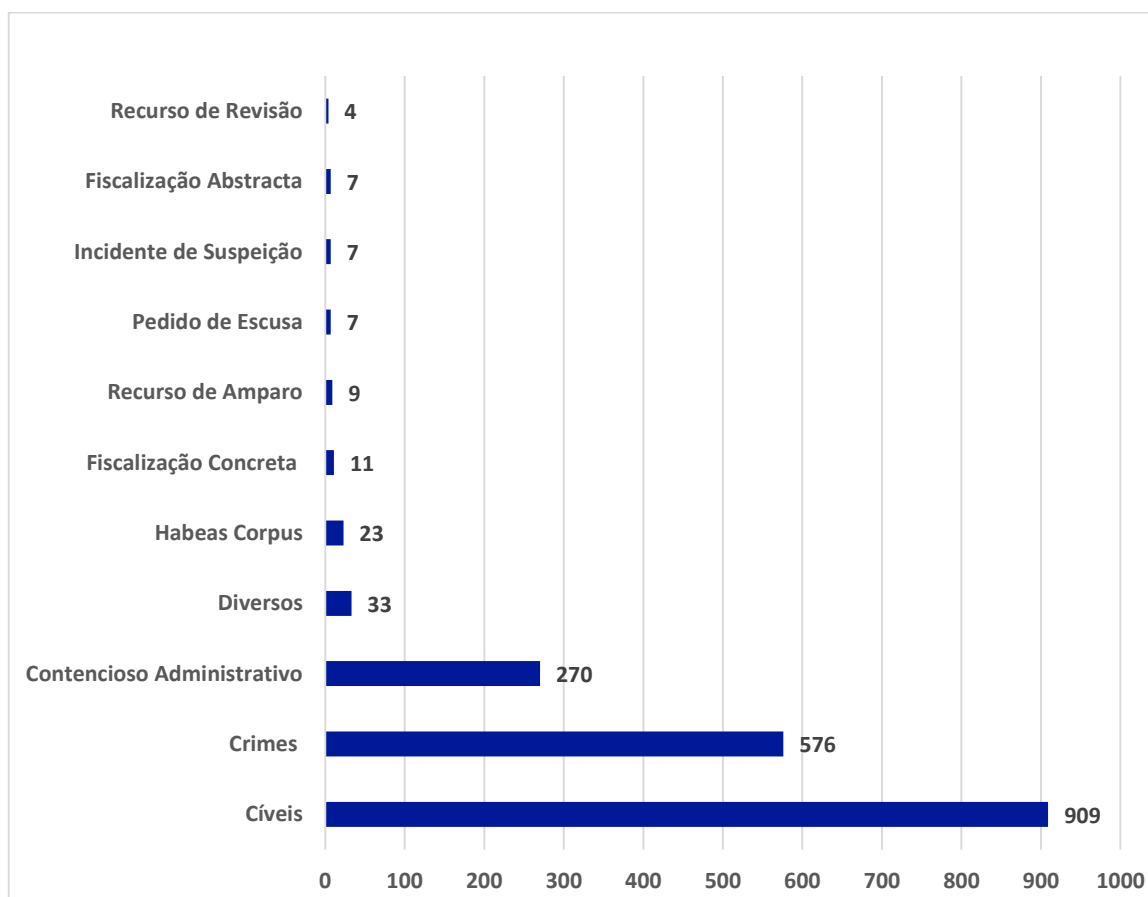
O número de total processos e o número de processos resolvidos aumentaram a 0,1% e 5,3%, respetivamente, em relação ao ano judicial anterior. Porém, o número de processos pendentes diminuiu a 4,9%.

## 2. SITUAÇÃO DOS PROCESSOS NO SUPREMO TRIBUNAL DE JUSTIÇA (STJ)

O Supremo Tribunal de Justiça dispunha, no ano judicial de 2015/16, de 1.856 processos em tramitação.

A seguir apresenta-se o número dos processos que estiveram em tramitação no Supremo Tribunal de Justiça segundo o tipo de processo durante o ano judicial em questão.

**Gráfico 28: Número de processos por tipo no Supremo Tribunal de Justiça no ano judicial 2015/16**



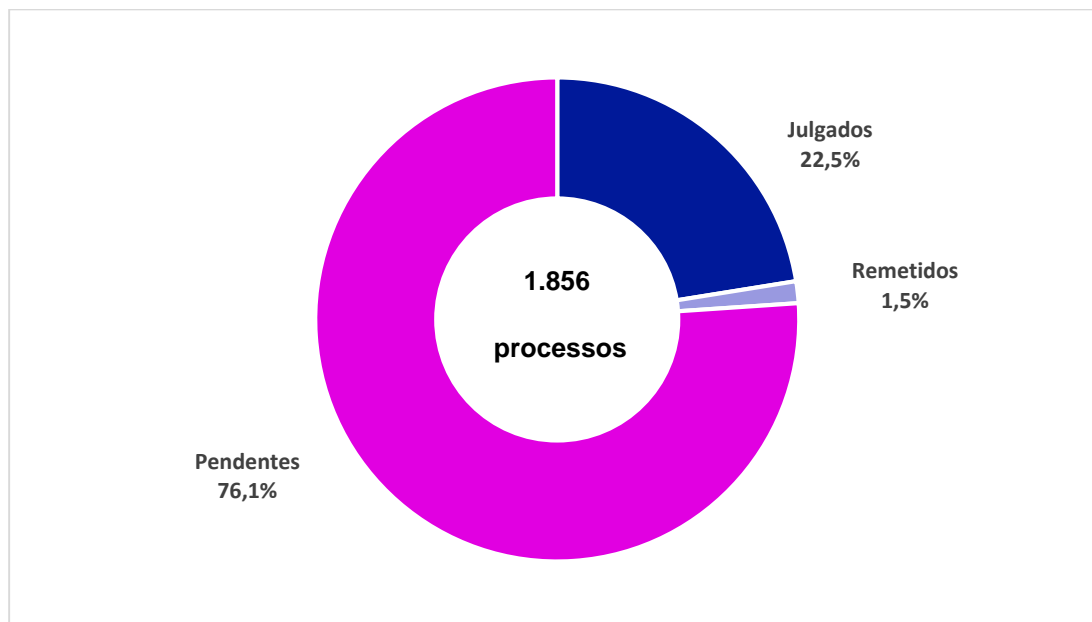
Fonte: Conselho Superior da Magistratura Judicial

Da análise do Gráfico 29 pode-se constatar que dos 1.856 processos que estiveram sob a alçada do Supremo Tribunal de Justiça para resolução, a maioria ficou pendente para o ano

judicial seguinte, ou seja, 76,0% que corresponde a 1.412 processos, transitaram para o ano judicial (2016/17).

Foram concluídos a sua tramitação 24,0% do total disponível, que equivale a 444 processos, onde 22,5% foram julgados e 1,5% foram remetidos ao Tribunal Constitucional.

**Gráfico 29: Situação processual no STJ (2015/16)**



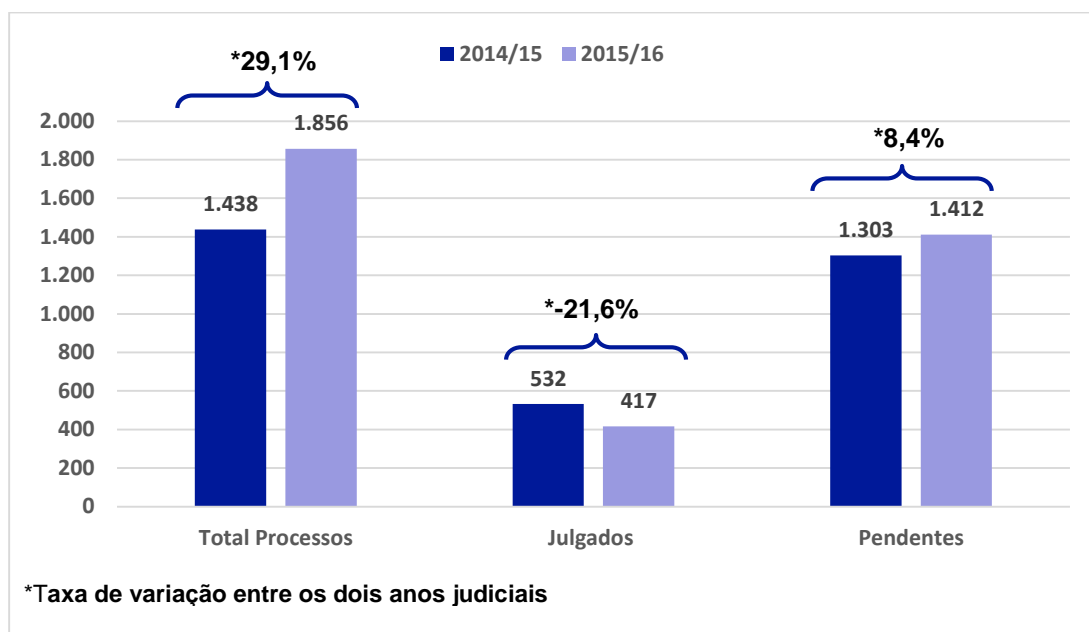
Fonte: Conselho Superior da Magistratura Judicial

Comparando os dados dos processos do Supremo Tribunal de Justiça nos dois últimos anos judiciais constatam-se algumas variações consideráveis como se pode ver no Gráfico 30.

O número total de processos em tramitação aumentou a 29,1% relativamente ao ano judicial anterior. Da mesma forma o número de pendentes aumentou a 8,4%, enquanto que o número de processos julgados diminuiu na ordem dos 21,6%.

Foram remetidos ao Tribunal Constitucional 27 processos, no ano judicial 2015/16, o que corresponde a 1,5% do total dos processos em tramitação. No ano judicial 2014/15 não houve nenhum processo remetido ao referido Tribunal.

**Gráfico 30: Gráfico comparativo da situação processual no STJ nos anos judiciais 2014/15 e 2015/16 bem como a taxa de variação entre os dois anos**



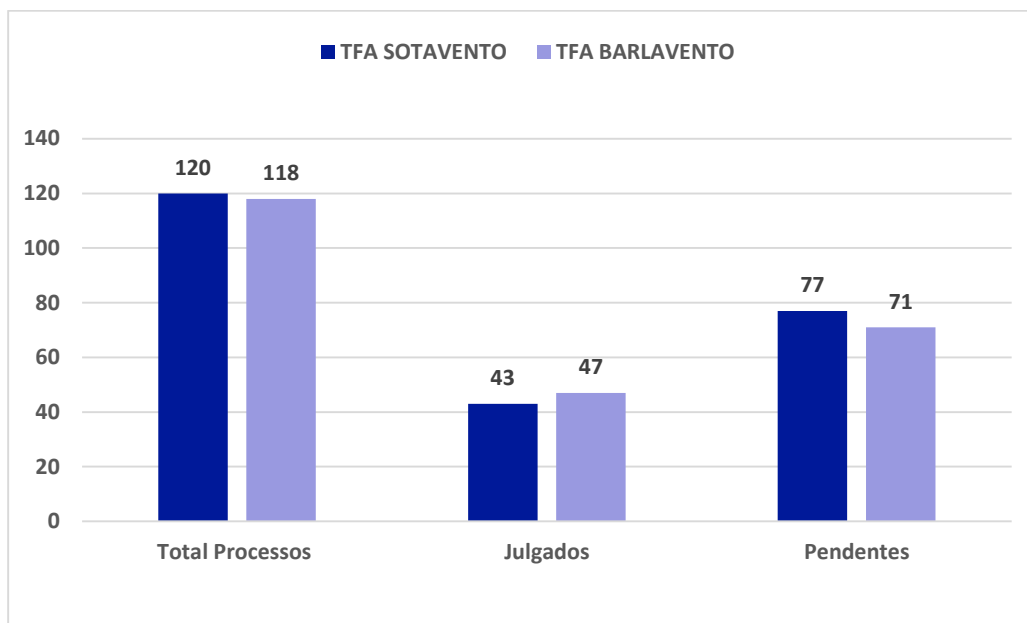
Fonte: Conselho Superior da Magistratura Judicial

### 3. SITUAÇÃO DOS PROCESSOS NO TRIBUNAL FISCAL E ADUANEIRO (TFA)

O Gráfico 31 mostra a situação dos processos tanto no Tribunal Fiscal e Aduaneiro do Barlavento (TFA Barlavento) como no Tribunal Fiscal e Aduaneiro de Sotavento (TFA Sotavento). No ano judicial em análise dispunha-se de 238 processos em tramitação onde 120 processos, que correspondem a 50,4%, são provenientes do Tribunal Fiscal e Aduaneiro de Sotavento (TFA Sotavento) e 118 processos, que correspondem a 49,6%, são provenientes do Tribunal Fiscal e Aduaneiro de Barlavento (TFA Barlavento).

Dos 238 processos em tramitação 37,8%, que correspondem a 90 processos (43 do TFA Sotavento e 47 do TFA Barlavento) foram julgados e os restantes 62,2%, que correspondem a 148 processos (77 do TFA Sotavento e 71 do TFA Barlavento) ficaram pendentes e foram transitados para o ano judicial seguinte (2016/17).

**Gráfico 31: Situação processual no TFA (2015/16)**

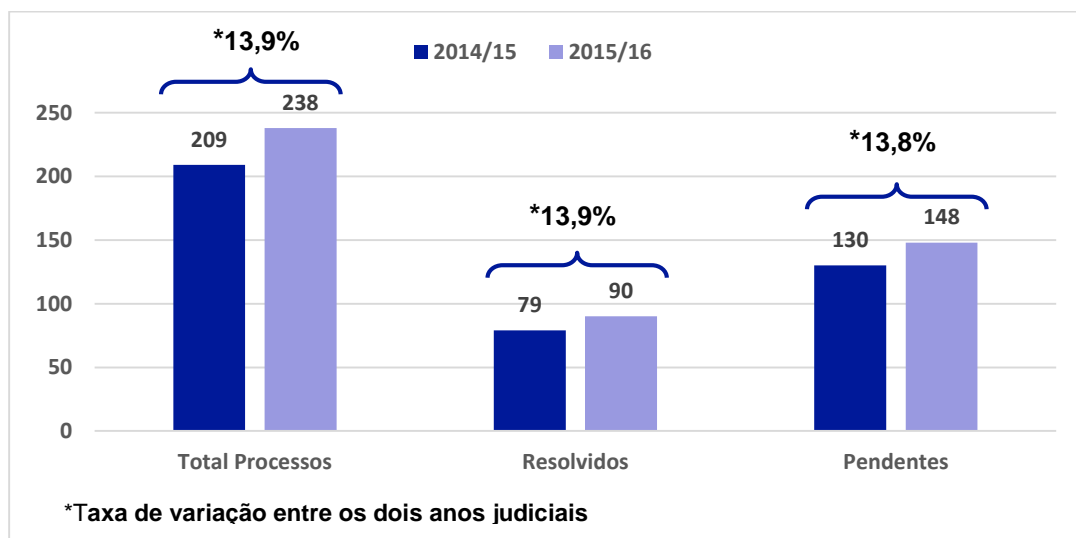


Fonte: Conselho Superior da Magistratura Judicial

A seguir têm-se o Gráfico 32 que mostra a variação dos processos nos Tribunais Fiscais e Aduaneiros entre os anos judiciais 2014/15 e 2015/16.

Analisando o referido gráfico verifica-se que o número total de processos e o número de processos resolvidos aumentaram nas mesmas proporções, ou seja, a 13,9%, em relação ao ano transato. O número de processos pendentes aumentou na ordem dos 13,8%.

**Gráfico 32: Gráfico comparativo da situação processual no TFA nos anos judiciais 2014/15 e 2015/16 bem como a taxa de variação entre os dois anos**



Fonte: Conselho Superior da Magistratura Judicial

# ANEXOS

**Tabela 10: Ocorrências registradas por tipo e concelho, 2014**

| Ocorrências/<br>Concelhos             | Paul       | RGSA       | PN         | SV           | RB         | TSN        | Sal          | BV         | Maio       | PR           | RGST       | SD         | SLO        | SSM        | SCST         | TST        | SM         | SCZ          | SF           | SCFG       | MT         | BR         | Total         |
|---------------------------------------|------------|------------|------------|--------------|------------|------------|--------------|------------|------------|--------------|------------|------------|------------|------------|--------------|------------|------------|--------------|--------------|------------|------------|------------|---------------|
| Homicídio                             | 0          | ...        | 0          | 9            | 0          | 0          | ...          | 0          | 0          | 34           | 0          | ...        | 0          | ...        | 5            | ...        | ...        | ...          | 0            | 0          | ...        | 0          | <b>65</b>     |
| Abuso sexual de<br>crianças e menores | 5          | 6          | ...        | 7            | ...        | 7          | 6            | 5          | ...        | ...          | ...        | ...        | 0          | ...        | 7            | 9          | ...        | 6            | 12           | 0          | 9          | ...        | <b>96</b>     |
| Agressão sexual                       | 0          | ...        | ...        | 14           | 0          | 0          | 6            | ...        | ...        | 17           | ...        | ...        | 0          | ...        | 9            | 5          | ...        | 10           | 7            | ...        | 0          | ...        | <b>92</b>     |
| Mau trato a menor                     | ...        | 5          | 6          | 9            | ...        | 10         | 17           | ...        | ...        | 34           | 0          | 8          | 0          | 0          | ...          | 0          | 0          | ...          | 24           | ...        | 8          | ...        | <b>142</b>    |
| VBG                                   | 26         | 75         | 92         | 599          | 23         | 39         | 193          | 60         | 18         | 1 312        | 14         | 60         | 21         | 26         | 200          | 79         | 17         | 115          | 99           | 17         | 80         | 40         | <b>3 205</b>  |
| Ofensa à integridade                  | 65         | 120        | 104        | 629          | 41         | 38         | 316          | 140        | 55         | 1 245        | 31         | 109        | 39         | 58         | 204          | 100        | 55         | 462          | 262          | 20         | ...        | 21         | <b>4117</b>   |
| Ameaça                                | 13         | 59         | 77         | 278          | 46         | 22         | 159          | 31         | 47         | 729          | 21         | 119        | 20         | 55         | 150          | 57         | 30         | 154          | 206          | 16         | 43         | 25         | <b>2 357</b>  |
| Posse ilegal de armas                 | 0          | ...        | ...        | 20           | ...        | ...        | 20           | ...        | 10         | ...          | 0          | 7          | 0          | 14         | 22           | 5          | 0          | 30           | 10           | 0          | 5          | 0          | <b>152</b>    |
| Tráfico de drogas                     | ...        | 0          | ...        | 17           | 0          | 0          | 21           | 0          | ...        | ...          | 0          | ...        | 0          | 0          | 6            | ...        | ...        | 22           | 9            | ...        | ...        | 11         | <b>106</b>    |
| Consumo de drogas                     | ...        | ...        | ...        | 0            | ...        | ...        | ...          | ...        | ...        | 18           | 0          | ...        | 0          | 0          | 0            | ...        | 0          | 10           | ...          | ...        | 21         | ...        | <b>71</b>     |
| Sequestro                             | 0          | 0          | 0          | ...          | 0          | 0          | 0            | 0          | 0          | 0            | 0          | 0          | 0          | 0          | 0            | ...        | 0          | 0            | ...          | 0          | 0          | 0          | ...           |
| Exibicionismo                         | 0          | 0          | 0          | ...          | 0          | 0          | ...          | ...        | 0          | 10           | ...        | 0          | 0          | 0          | 0            | 0          | 0          | 0            | ...          | 0          | 0          | 0          | <b>23</b>     |
| Injúria                               | 13         | 22         | 32         | 115          | 35         | 15         | 105          | 19         | 14         | 251          | 10         | 55         | 6          | 51         | 63           | 63         | 22         | 111          | 160          | 14         | 94         | 27         | <b>1 297</b>  |
| Briga                                 | ...        | ...        | ...        | 15           | ...        | 0          | 15           | ...        | 5          | 12           | ...        | 6          | 0          | ...        | 0            | 5          | 0          | ...          | ...          | ...        | ...        | ...        | <b>87</b>     |
| Desobediência                         | ...        | ...        | ...        | 8            | ...        | ...        | 13           | ...        | ...        | 6            | 0          | 6          | 0          | 0          | 9            | ...        | ...        | ...          | 16           | ...        | ...        | 0          | <b>83</b>     |
| Mau trato a cônjuge                   | ...        | 0          | 0          | 0            | 5          | ...        | 0            | 0          | ...        | 16           | 0          | 0          | 0          | 0          | 0            | 0          | 0          | 0            | ...          | 0          | 0          | 0          | <b>26</b>     |
| Introdução em casa<br>alheia          | 0          | 0          | ...        | 6            | 5          | ...        | 14           | ...        | 0          | 6            | ...        | ...        | ...        | 0          | 5            | ...        | 0          | ...          | 6            | 0          | 5          | 0          | <b>64</b>     |
| Roubos                                | 19         | 19         | 76         | 613          | 48         | 19         | 301          | 48         | 79         | 2 157        | 8          | 17         | 22         | 11         | 150          | 58         | 27         | 73           | 114          | 13         | 14         | 22         | <b>3 908</b>  |
| Furtos                                | 25         | 87         | 114        | 778          | 33         | 25         | 317          | 37         | 27         | 1 326        | 34         | 130        | 13         | 25         | 235          | 113        | 17         | 240          | 263          | 39         | 96         | 22         | <b>3 996</b>  |
| Abuso de confiança                    | ...        | ...        | ...        | 37           | ...        | ...        | 60           | 7          | ...        | 230          | 9          | 56         | 0          | 10         | 47           | 36         | ...        | 15           | 13           | ...        | 0          | 14         | <b>558</b>    |
| Dano                                  | 11         | 42         | 54         | 178          | 16         | 7          | 98           | 15         | 25         | 432          | 15         | 63         | 11         | 18         | 104          | 27         | 23         | 121          | 85           | 6          | 36         | 14         | <b>1 401</b>  |
| Burla                                 | 0          | 0          | ...        | 18           | 0          | 0          | 5            | 8          | ...        | 44           | 0          | 7          | 0          | ...        | 14           | 20         | 0          | ...          | 4            | 0          | 0          | ...        | <b>129</b>    |
| Incêndio                              | ...        | 11         | 7          | ...          | ...        | ...        | ...          | ...        | ...        | 5            | ...        | ...        | 0          | 0          | ...          | ...        | ...        | 6            | ...          | ...        | ...        | 0          | <b>56</b>     |
| Outras Ocorrências                    | 4          | 9          | 48         | 61           | 20         | 25         | 76           | 5          | 45         | 399          | 13         | 23         | 30         | 8          | 171          | 13         | 25         | 108          | 49           | 12         | 139        | 75         | <b>1 358</b>  |
| <b>Total</b>                          | <b>196</b> | <b>470</b> | <b>634</b> | <b>3 418</b> | <b>293</b> | <b>220</b> | <b>1 749</b> | <b>391</b> | <b>343</b> | <b>8 291</b> | <b>167</b> | <b>682</b> | <b>163</b> | <b>287</b> | <b>1 407</b> | <b>606</b> | <b>230</b> | <b>1 496</b> | <b>1 351</b> | <b>152</b> | <b>564</b> | <b>282</b> | <b>23 392</b> |

Fonte: Polícia Nacional

...Dado confidencial



**Tabela 11: Ocorrências registradas por tipo e concelho, 2015**

| Ocorrências/<br>Concelhos                 | Paul       | RGSA       | PN         | SV           | RB         | TSN        | Sal          | BV         | Maio       | PR            | RGST       | SD         | SLO        | SSM        | SCST         | TST        | SM         | SCZ          | SF           | SCFG       | MT         | BR         | Total         |
|---|------------|------------|------------|--------------|------------|------------|--------------|------------|------------|---------------|------------|------------|------------|------------|--------------|------------|------------|--------------|--------------|------------|------------|------------|---------------|
| <b>Homicídio</b>                          | 0          | ...        | 0          | 6            | 0          | 0          | ...          | 0          | 0          | 25            | ...        | ...        | 0          | 0          | ...          | ...        | 0          | ...          | ...          | 0          | ...        | 0          | <b>46</b>     |
| <b>Abuso sexual de crianças e menores</b> | 0          | 6          | 6          | ...          | ...        | ...        | ...          | 5          | ...        | 15            | ...        | 0          | ...        | ...        | 8            | 11         | ...        | ...          | 8            | 5          | 9          | 9          | <b>104</b>    |
| <b>Agressão sexual</b>                    | ...        | ...        | ...        | 9            | ...        | ...        | 11           | 0          | ...        | 18            | ...        | 10         | 0          | ...        | 13           | 10         | ...        | 5            | 6            | 0          | 0          | 5          | <b>106</b>    |
| <b>Mau trato a menor</b>                  | 0          | ...        | 7          | 12           | ...        | ...        | 23           | ...        | 0          | 25            | 0          | ...        | ...        | ...        | ...          | 5          | 0          | ...          | 37           | ...        | 13         | 8          | <b>155</b>    |
| <b>VBG</b>                                | 12         | 42         | 85         | 614          | 22         | 40         | 118          | 76         | 17         | 1 262         | 13         | 49         | 17         | 22         | 92           | 67         | 22         | 176          | 105          | 16         | 71         | 64         | <b>3 002</b>  |
| <b>Ofensa à integridade</b>               | 48         | 97         | 67         | 645          | 47         | 24         | 374          | 108        | 32         | 1 329         | 28         | 89         | 52         | 37         | 232          | 98         | 85         | 453          | 251          | 21         | 35         | 53         | <b>4 205</b>  |
| <b>Ameaça</b>                             | 12         | 41         | 61         | 226          | 32         | 13         | 120          | 18         | 53         | 1 084         | 15         | 77         | 27         | 35         | 146          | 77         | 41         | 226          | 222          | 20         | 43         | 51         | <b>2 640</b>  |
| <b>Posse ilegal de armas</b>              | 0          | 0          | ...        | 14           | ...        | ...        | 9            | 0          | ...        | ...           | 0          | ...        | ...        | 0          | 11           | 6          | ...        | 40           | 12           | ...        | ...        | 0          | <b>113</b>    |
| <b>Tráfico de drogas</b>                  | ...        | ...        | 0          | 18           | 0          | ...        | 10           | 0          | ...        | 0             | 0          | ...        | 0          | 0          | ...          | 14         | 0          | 15           | 8            | 0          | ...        | ...        | <b>83</b>     |
| <b>Consumo de drogas</b>                  | 0          | 7          | 0          | ...          | ...        | 0          | 7            | 0          | 0          | ...           | 0          | 0          | 0          | 0          | 0            | 12         | 0          | 29           | ...          | 0          | 5          | 0          | <b>65</b>     |
| <b>Sequestro</b>                          | 0          | 0          | 0          | 0            | 0          | 0          | ...          | 0          | 0          | 0             | 0          | ...        | 0          | 0          | ...          | 0          | ...        | 0            | 0            | 0          | 0          | 0          | <b>5</b>      |
| <b>Exibicionismo</b>                      | 0          | 0          | 0          | ...          | 0          | 0          | ...          | 0          | 0          | ...           | 0          | 0          | 0          | 0          | 0            | 0          | ...        | 0            | 0            | 0          | ...        | 0          | <b>10</b>     |
| <b>Injúria</b>                            | 15         | 13         | 53         | 160          | 17         | 20         | 74           | 16         | 19         | 520           | 6          | 48         | 26         | 22         | 39           | 63         | 27         | 123          | 167          | 25         | 95         | 53         | <b>1 601</b>  |
| <b>Briga</b>                              | 0          | 0          | ...        | 31           | 0          | ...        | 15           | 0          | ...        | ...           | ...        | 7          | 0          | 0          | 0            | 5          | 0          | ...          | ...          | 0          | 6          | 0          | <b>78</b>     |
| <b>Desobediência</b>                      | 0          | 4          | ...        | 13           | 7          | ...        | 10           | 0          | ...        | ...           | 0          | ...        | ...        | 0          | 10           | 12         | 0          | 6            | 19           | 0          | ...        | ...        | <b>96</b>     |
| <b>Mau trato a cônjuge</b>                | 0          | ...        | 0          | 0            | ...        | 0          | 0            | 0          | 0          | 8             | 0          | 0          | 0          | 0          | 0            | 0          | ...        | 0            | 0            | 0          | 0          | 0          | ...           |
| <b>Introdução em casa alheia</b>          | ...        | 0          | 0          | 7            | ...        | 0          | ...          | ...        | ...        | 36            | 0          | ...        | ...        | 0          | ...          | ...        | ...        | 15           | 15           | ...        | 8          | ...        | <b>103</b>    |
| <b>Roubos</b>                             | 14         | 13         | 33         | 962          | 32         | ...        | 343          | 116        | 27         | 3 239         | 6          | 16         | 30         | 8          | 208          | 76         | 73         | 141          | 65           | 6          | 30         | 32         | <b>5 472</b>  |
| <b>Furtos</b>                             | 27         | 60         | 115        | 796          | 36         | 41         | 275          | 19         | 28         | 1 349         | 29         | 127        | 23         | 29         | 287          | 120        | 40         | 318          | 258          | 26         | 114        | 44         | <b>4 161</b>  |
| <b>Abuso de confiança</b>                 | 0          | ...        | 18         | 58           | 0          | ...        | 34           | 11         | ...        | 322           | 6          | 27         | 0          | ...        | 60           | 23         | 13         | 24           | 12           | ...        | ...        | ...        | <b>628</b>    |
| <b>Dano</b>                               | 14         | 34         | 37         | 192          | 16         | 6          | 99           | 9          | 17         | 599           | 11         | 61         | 11         | 7          | 91           | 26         | 31         | 105          | 65           | 15         | 34         | 10         | <b>1 490</b>  |
| <b>Burla</b>                              | ...        | ...        | 7          | 36           | 5          | ...        | 11           | ...        | ...        | 87            | 0          | 7          | 0          | 0          | 21           | ...        | ...        | 17           | ...          | 0          | ...        | ...        | <b>211</b>    |
| <b>Incêndio</b>                           | ...        | 10         | 4          | 5            | 0          | ...        | ...          | 0          | 0          | 11            | 0          | ...        | 0          | 0          | ...          | 6          | ...        | 5            | 0            | ...        | ...        | ...        | <b>58</b>     |
| <b>Outras Ocorrências</b>                 | 5          | 17         | 56         | 87           | 8          | 7          | 99           | 18         | 34         | 428           | 40         | 20         | 26         | 5          | 178          | 11         | 42         | 103          | 63           | 21         | 91         | 24         | <b>1 383</b>  |
| <b>Total</b>                              | <b>153</b> | <b>359</b> | <b>557</b> | <b>3 898</b> | <b>233</b> | <b>176</b> | <b>1 646</b> | <b>399</b> | <b>245</b> | <b>10 369</b> | <b>160</b> | <b>557</b> | <b>218</b> | <b>175</b> | <b>1 408</b> | <b>646</b> | <b>392</b> | <b>1 813</b> | <b>1 322</b> | <b>167</b> | <b>569</b> | <b>364</b> | <b>25 826</b> |

Fonte: Polícia Nacional

...Dado confidencial

**Tabela 12: Autores de ocorrências por sexo, faixa etária e concelho, 2014**

| Concelhos               | Total         | Menor 12 anos |          | 12 - 16 anos |           | 17 - 21 anos |            | 22 - 30 anos |              | 31 - 45 anos |            | Maior 45 anos |            |
|-------------------------|---------------|---------------|----------|--------------|-----------|--------------|------------|--------------|--------------|--------------|------------|---------------|------------|
|                         |               | M             | F        | M            | F         | M            | F          | M            | F            | M            | F          | M             | F          |
| Paul                    | 185           | 0             | 0        | 5            | 0         | 7            | 0          | 46           | 6            | 68           | 9          | 34            | 10         |
| Ribeira Grande (SA)     | 438           | 0             | 0        | 7            | ...       | 49           | 9          | 108          | 12           | 157          | 15         | 72            | 7          |
| Porto Novo              | 505           | 28            | 0        | 19           | ...       | 31           | 8          | 130          | 21           | 164          | 23         | 63            | 16         |
| São Vicente             | 3.294         | 5             | 0        | 25           | 8         | 353          | 65         | 1.297        | 172          | 1.005        | 117        | 197           | 50         |
| Ribeira Brava           | 240           | 0             | 0        | 6            | 6         | 17           | ...        | 52           | 10           | 91           | 12         | 36            | 8          |
| Tarrafal (SN)           | 166           | 0             | 0        | 0            | ...       | 5            | ...        | 34           | 15           | 61           | 16         | 25            | 7          |
| Sal                     | 1.312         | ...           | 0        | 14           | ...       | 83           | 20         | 406          | 96           | 448          | 101        | 117           | 21         |
| Boavista                | 323           | 0             | 0        | 6            | ...       | 32           | ...        | 102          | 38           | 81           | 20         | 31            | 8          |
| Maio                    | 328           | 0             | 0        | ...          | 0         | 38           | 6          | 77           | 18           | 115          | 19         | 37            | 16         |
| Praia                   | 5.484         | ...           | 0        | 139          | 29        | 840          | 133        | 2.144        | 277          | 1.276        | 212        | 373           | 60         |
| Ribeira Grande (ST)     | 142           | 0             | 0        | ...          | ...       | 11           | ...        | 56           | 6            | 35           | 6          | 21            | ...        |
| São Domingos            | 626           | 0             | 0        | 9            | ...       | 61           | 8          | 152          | 37           | 187          | 44         | 93            | 33         |
| São Lourenço dos Órgãos | 143           | 0             | 0        | ...          | ...       | 8            | ...        | 45           | 9            | 45           | 10         | 17            | ...        |
| São Salvador do Mundo   | 273           | 0             | 0        | ...          | 0         | 19           | ...        | 96           | 9            | 87           | 7          | 40            | 12         |
| Santa Catarina          | 1.293         | 0             | 0        | 9            | ...       | 154          | 32         | 491          | 70           | 351          | 48         | 118           | 19         |
| Tarrafal (ST)           | 553           | 0             | ...      | 5            | ...       | 47           | ...        | 186          | 40           | 157          | 43         | 52            | 16         |
| São Miguel              | 164           | 0             | 0        | ...          | 0         | 16           | 7          | 46           | 15           | 45           | 8          | 20            | 6          |
| Santa Cruz              | 1.202         | ...           | ...      | 30           | 6         | 157          | 24         | 401          | 74           | 298          | 66         | 117           | 23         |
| São Filipe (Fogo)       | 1.061         | 0             | 0        | 5            | ...       | 38           | 16         | 343          | 95           | 366          | 79         | 103           | 15         |
| Santa Catarina (Fogo)   | 113           | 0             | 0        | 0            | 0         | 12           | ...        | 38           | 7            | 34           | ...        | 12            | ...        |
| Mosteiros               | 414           | ...           | ...      | 13           | 0         | 38           | 6          | 131          | 24           | 128          | 15         | 47            | 10         |
| Brava                   | 266           | 0             | 0        | 0            | 0         | 5            | 6          | 77           | 47           | 97           | 22         | 11            | ...        |
| <b>Total</b>            | <b>18.525</b> | <b>40</b>     | <b>8</b> | <b>300</b>   | <b>68</b> | <b>2.021</b> | <b>358</b> | <b>6.458</b> | <b>1.098</b> | <b>5.296</b> | <b>895</b> | <b>1.636</b>  | <b>347</b> |

Fonte: Polícia Nacional

...Dado confidencial

**Tabela 13: Autores de ocorrências por sexo, faixa etária e concelho, 2015**

| Concelhos               | Total         | Menor 12 anos |          | 12 - 16 anos |           | 17 - 21 anos |            | 22 - 30 anos |              | 31 - 45 anos |            | Maior 45 anos |            |
|-------------------------|---------------|---------------|----------|--------------|-----------|--------------|------------|--------------|--------------|--------------|------------|---------------|------------|
|                         |               | M             | F        | M            | F         | M            | F          | M            | F            | M            | F          | M             | F          |
| Paul                    | 122           | ...           | 0        | ...          | 0         | ...          | ...        | 32           | 5            | 52           | 6          | 15            | ...        |
| Ribeira Grande (SA)     | 288           | ...           | 0        | ...          | 0         | 19           | ...        | 68           | 7            | 97           | 24         | 62            | 6          |
| Porto Novo              | 419           | 6             | ...      | 7            | ...       | 32           | ...        | 124          | 14           | 143          | 22         | 61            | 6          |
| São Vicente             | 3.961         | ...           | 0        | 54           | 11        | 369          | 59         | 1.727        | 174          | 1.135        | 146        | 241           | 42         |
| Ribeira Brava           | 193           | 0             | 0        | ...          | 0         | 18           | 0          | 32           | 10           | 86           | ...        | 38            | ...        |
| Tarrafal (SN)           | 141           | 0             | 0        | 0            | 0         | 0            | 0          | 20           | ...          | 74           | 19         | 17            | 7          |
| Sal                     | 1.118         | ...           | ...      | 5            | 7         | 42           | 28         | 252          | 151          | 335          | 187        | 80            | 29         |
| Boavista                | 262           | 0             | 0        | ...          | ...       | 12           | ...        | 91           | 25           | 88           | 20         | 15            | ...        |
| Maio                    | 267           | ...           | ...      | ...          | 0         | 22           | ...        | 48           | 21           | 94           | 21         | 38            | 13         |
| Praia                   | 3.483         | ...           | 0        | 61           | 10        | 332          | 94         | 1.105        | 225          | 1.055        | 206        | 317           | 75         |
| Ribeira Grande (ST)     | 116           | 0             | 0        | ...          | ...       | 12           | ...        | 47           | 7            | 29           | 7          | 8             | ...        |
| São Domingos            | 153           | 0             | 0        | 0            | ...       | 7            | ...        | 44           | ...          | 63           | 6          | 22            | 5          |
| São Lourenço dos Órgãos | 171           | 0             | ...      | ...          | ...       | 14           | ...        | 52           | ...          | 58           | 5          | 31            | ...        |
| São Salvador do Mundo   | 155           | 0             | 0        | ...          | 0         | 14           | ...        | 49           | ...          | 46           | ...        | 32            | ...        |
| Santa Catarina          | 1.255         | 0             | 0        | 7            | 0         | 162          | 12         | 498          | 76           | 328          | 36         | 126           | 10         |
| Tarrafal (ST)           | 583           | ...           | 0        | 8            | ...       | 58           | 8          | 183          | 38           | 131          | 31         | 71            | 52         |
| São Miguel              | 398           | 0             | ...      | ...          | ...       | 37           | 16         | 161          | 15           | 90           | 15         | 41            | 16         |
| Santa Cruz              | 1.568         | 5             | 0        | 33           | 5         | 222          | 20         | 551          | 71           | 413          | 74         | 141           | 33         |
| São Filipe (Fogo)       | 1.084         | 0             | 0        | 27           | ...       | 68           | 34         | 366          | 91           | 324          | 61         | 95            | 14         |
| Santa Catarina (Fogo)   | 166           | 0             | 0        | ...          | ...       | 8            | 10         | 61           | 7            | 45           | 10         | 20            | ...        |
| Mosteiros               | 311           | ...           | 0        | 9            | ...       | 18           | 7          | 79           | 29           | 110          | 15         | 34            | 6          |
| Brava                   | 341           | ...           | ...      | ...          | 0         | 18           | 6          | 114          | 23           | 111          | 22         | 31            | 8          |
| <b>Total</b>            | <b>16.555</b> | <b>28</b>     | <b>7</b> | <b>239</b>   | <b>51</b> | <b>1.486</b> | <b>317</b> | <b>5.704</b> | <b>1.000</b> | <b>4.907</b> | <b>938</b> | <b>1.536</b>  | <b>342</b> |

Fonte: Polícia Nacional

...Dado confidencial