



01 MAIO

DIA DO

TRABALHADOR



CURIOSIDADES SOBRE  
O TRABALHADOR CABOVERDIANO

[inecv@ine.gov.cv](mailto:inecv@ine.gov.cv)



[ine.cv](http://ine.cv)



[facebook.com/ine.caboverde](https://facebook.com/ine.caboverde)



2016



209 725

Empregados, de 15 anos ou mais



115 490  
masculino

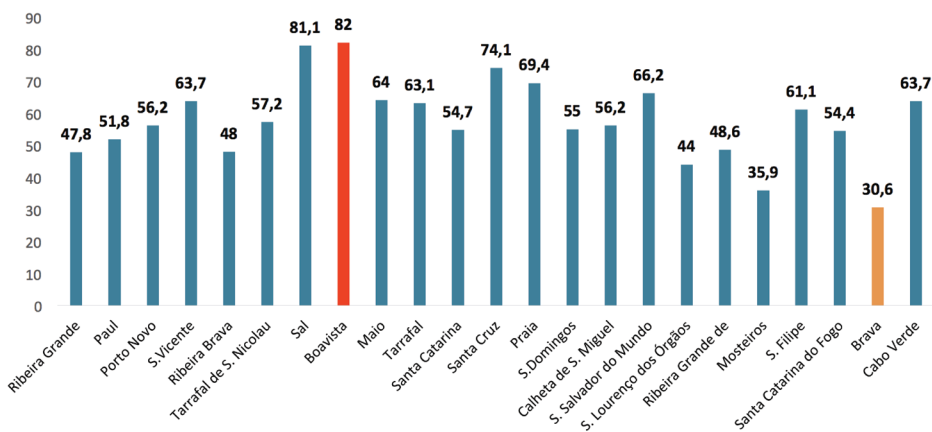


94 235  
feminino

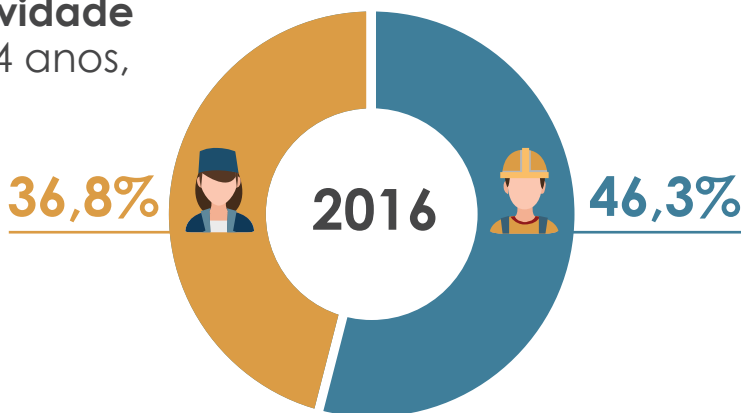
63,7% Taxa de **Actividade**  
(População, 15+ anos)

▶ 69,4% masculino  
58,2% feminino

### Taxa de actividade (%) por **concelho**



### Taxa de **actividade jovem**, 15-24 anos, por sexo

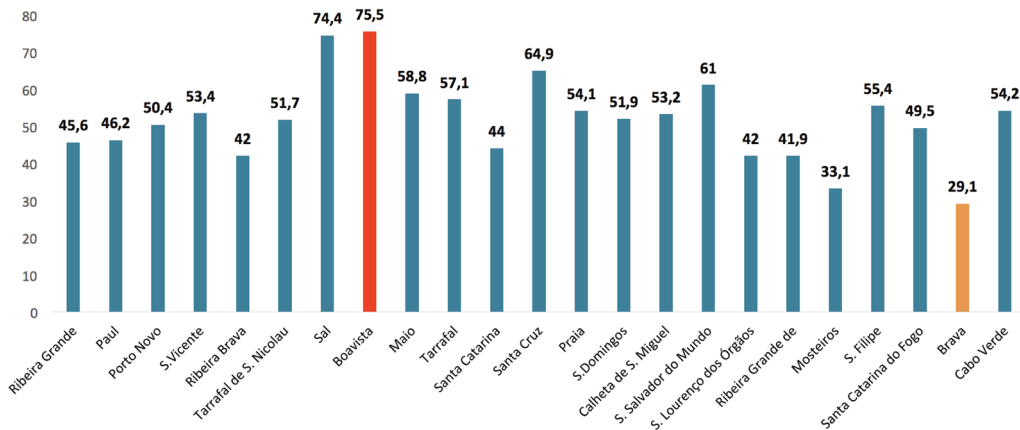


● masculino  
● feminino

**54,2%** Taxa de **Ocupação**  
(População, 15+ anos)

▶ **60,5%** masculino  
**48,0%** feminino

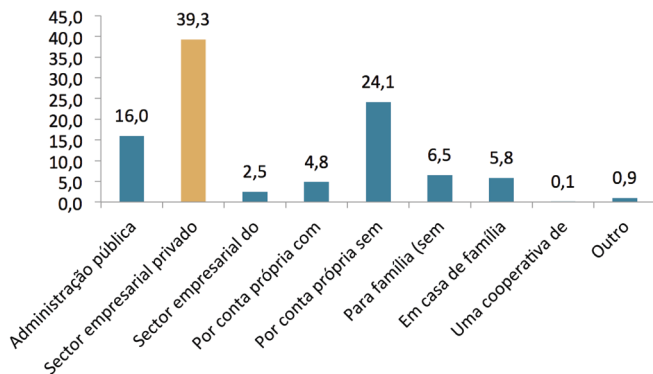
### Taxa de **Ocupação** por concelho



### Estrutura dos empregados por **sector de atividade**

▶ **20,4%** Primário  
**18,5%** Secundário  
**61,1%** Terciário

### Estrutura (%) dos empregos segundo **situação na profissão**



## Estrutura de empregados (%) segundo **profissão**

# 33,7%

Empregados em profissões elementares

# 21,0%

Pessoal dos Serviços pessoais, de Protecção e Seguro e Vendedores



### Estrutura dos empregados (%) por **nível de instrução** dos empregados

**4,9%**  
Sem nível

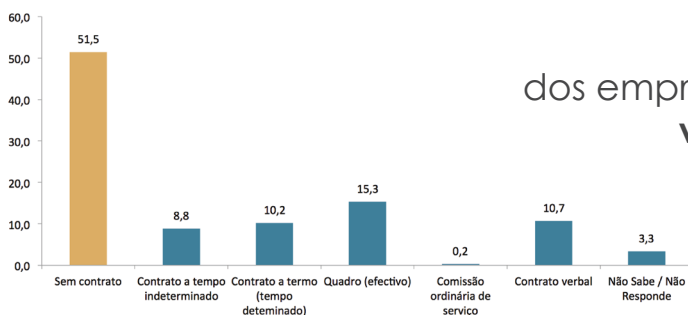
**2,3%**  
Alfabetização

**39,7%**  
Ensino Básico

**39,2%**  
Ensino Secundário

**1,5%**  
Curso Médio

**12,4%**  
Ensino Superior



### Estrutura (%) dos empregos segundo **vínculo laboral**

# 37,3%

Taxa de trabalhadores inscritos no INPS



**36,8%**  
masculino



**38,0%**  
feminino

# 15,0%

Taxa de **Desemprego** em Cabo Verde



**12,9%** masculino  
**17,4%** feminino



**41,0%**  
15 - 24 anos



**24,2%**  
25 - 34 anos



**5,2%**  
35 - 64 anos



**3,2%**  
65+ anos