

30 de junho de 2017

## Contas Nacionais Trimestrais

1º Trimestre 2017

Próxima edição: 29 Setembro de 2017

**Contacto (s):**

José Fernandes

[Joses.Fernandes@ine.gov.cv](mailto:Joses.Fernandes@ine.gov.cv)

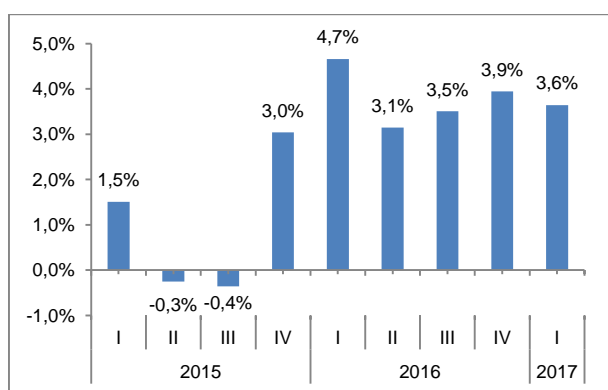
Nataniel Barros

[Nataniel.L.Barros@GOVCV.gov.cv](mailto:Nataniel.L.Barros@GOVCV.gov.cv)

### Produto Interno Bruto aumentou 3,6% em volume no 1º trimestre de 2017

No 1º trimestre de 2017, o Produto Interno Bruto (PIB) registou, em termos homólogos, um aumento de 3,6% em volume.

**Gráfico 1: Taxa de variação homóloga do PIB em volume**

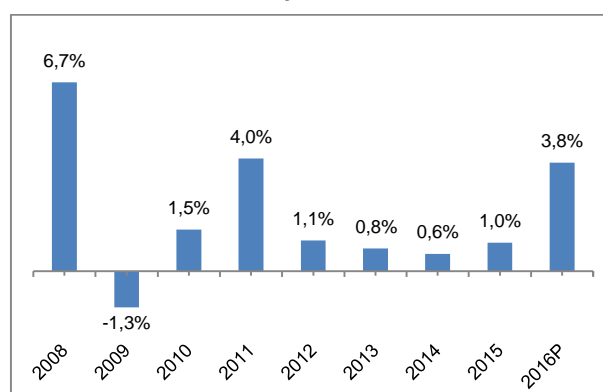


Os resultados das Contas Nacionais Trimestrais revelam que a taxa de variação homóloga do Produto Interno Bruto (PIB) em volume registou um aumento de 3,6% no primeiro trimestre de 2017. Esta evolução deve-se, sobretudo, ao crescimento registado nas atividades de Indústria Transformadora, Comércio, Alojamento e Restauração e Impostos Líquidos de Subsídios.

Em relação às contribuições parciais dos ramos de atividades no crescimento do PIB (variação homóloga), como ilustra o gráfico 3, as contribuições positivas mais expressivas ocorreram nas atividades de Indústria Transformadora, Comércio, Alojamento e Restauração e Impostos Líquidos de Subsídios. Por outro lado, as contribuições negativas mais significativas foram registadas nas atividades de Agricultura e Construção.

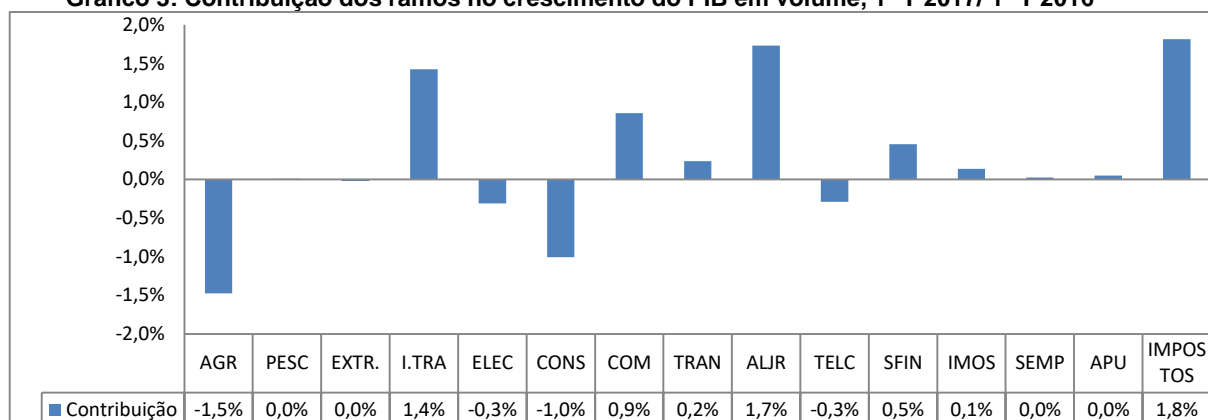
De acordo com a política de revisão das contas trimestrais, após a publicação dos resultados definitivos das Contas Anuais de 2015, as estimativas dos trimestres seguintes (1º trimestre de 2016 a 4º trimestre de 2016) foram revistas. Assim, a taxa de crescimento prevista para o ano 2016 foi revista, passando de 3,9% a 3,8%.

**Gráfico 2: Taxa de variação anual do PIB em volume**



P= provisório

**Gráfico 3: Contribuição dos ramos no crescimento do PIB em volume, 1º T 2017/ 1º T 2016**



**Quadro 1: Taxa de variação homóloga do PIB e VAB em volume, por ramos de atividade**

	2016:I	2016:II	2016:III	2016:IV	2017:I
<b>PIB</b>	<b>4,7</b>	<b>3,1</b>	<b>3,5</b>	<b>3,9</b>	<b>3,6</b>
Agricultura	18,4	5,7	2,6	2,5	-14,7
Pesca	-33,8	-47,1	-17,6	-56,1	-0,5
Indústria extrativa	-19,0	4,3	13,9	-11,1	-9,0
Indústria Transformadora	6,7	11,8	5,2	14,4	19,7
Electricidade e Água	22,1	9,1	-3,4	-2,4	5,4
Construção	-10,7	9,6	16,2	-10,3	-7,4
Comércio	-5,2	-1,5	-0,4	6,7	9,4
Transporte	5,6	2,3	-2,8	6,7	3,8
Alojamento e Restauração	-2,5	2,4	-0,2	17,9	28,0
Telecomunicações e Correios	-1,8	-8,4	-6,0	-8,4	-7,3
Serviços Financeiros e Seguros	6,0	9,2	9,7	12,7	10,0
Imobiliária e Outros Serviços	4,7	3,1	1,9	4,7	1,3
Serviços às Empresas	26,6	12,3	-0,3	2,6	1,7
Administração Pública	9,6	3,5	4,8	14,7	-0,9
<b>VAB</b>	<b>4,3</b>	<b>3,6</b>	<b>2,5</b>	<b>5,5</b>	<b>2,8</b>
Impostos sobre produtos líquidos de subsídios	6,9	-0,1	10,5	-5,4	9,6

Fonte: INECV

**Quadro 2: Taxa de variação homóloga do PIB e VAB a preços de mercado, por ramos de atividade**

	2016:I	2016:II	2016:III	2016:IV	2017:I
<b>PIB</b>	<b>4,4</b>	<b>2,4</b>	<b>1,5</b>	<b>3,5</b>	<b>4,6</b>
Agricultura	17,2	4,4	-0,9	-0,5	-13,2
Pesca	-27,8	-45,2	-21,0	-57,3	-6,9
Indústria extrativa	-16,7	4,0	16,7	-9,2	-8,8
Indústria Transformadora	8,0	12,9	6,1	15,6	21,2
Electricidade e Água	2,1	-3,8	-23,7	-15,1	-3,6
Construção	-15,6	-0,6	5,4	-14,4	-6,5
Comércio	-5,6	-2,9	-2,0	6,1	10,3
Transporte	4,8	2,6	-6,0	2,6	7,8
Alojamento e Restauração	2,8	8,2	3,7	20,3	29,0
Telecomunicações e Correios	-2,7	-9,9	-8,0	-10,0	-8,6
Serviços Financeiros e Seguros	7,1	9,8	10,1	13,5	10,9
Imobiliária e Outros Serviços	4,1	2,3	0,3	4,0	1,6
Serviços às Empresas	25,9	10,4	-2,2	1,1	1,3
Administração Pública	10,3	3,6	4,8	15,5	0,0
<b>VAB</b>	<b>3,4</b>	<b>2,2</b>	<b>-0,3</b>	<b>4,2</b>	<b>3,5</b>
Impostos sobre produtos líquidos de subsídios	11,4	3,9	13,9	-0,8	12,0

Fonte: INECV

## NOTA METODOLÓGICA

Para a estimação das CNT, utilizamos o método de Denton que permite obter estimativas trimestrais de cada agregado, conforme a evolução do indicador selecionado aquando do processo de trimestralização<sup>1</sup>. O aplicativo utilizado é o suplemento EXCEL desenvolvido pelo Fundo Monetário Internacional, XLPBM.

## APÊNDICE

Quadro 4: Nomenclatura de Contas Nacionais Trimestrais (CNT)

Nº	RAMOS CNT	ABREVIATURAS	RAMOS CONTAS NACIONAIS ANUAIS
1	Agricultura	AGR	Agricultura, produção animal, caça e floresta
2	Pesca	PESC	Pesca e aquacultura
3	Indústrias Extrativas	EXTR.	Indústrias extrativas
4	Indústria Transformadora	I.TRA	Indústrias alimentares e bebidas; Indústria do tabaco; Fabricação de têxteis, vestuários e calçados; Indústrias da madeira, da cortiça; Fabrico de produtos químicos; Fabrico de outros produtos minerais; Indústrias metalúrgicas de base...; Fabricação de mobiliários e colchões Outras Industrias transformadoras.
5	Electricidade e Água	ELEC	Electricidade, gás, vapor, ar condicionado; Captação tratamento e distribuição água.
6	Construção	CONS	Actividade de construção
7	Comércio	COM	Comércio por grosso e a retalho; reparação de veículos automóveis e motocicletas.
8	Transporte	TRAN	Transporte terrestre de passageiros; Transporte terrestre de mercadorias; Transporte por água; Transportes aéreos; Actividades auxiliares dos transportes; Armazenagem (inclui manuseamento).
9	Alojamento e Restauração	ALJR	Alojamento; Restaurantes e estabelecimentos de bebidas.
10	Telecomunicações e Correios	TELC	Actividades de postais e dos correios; Actividades de edição; cinematográficas; Telecomunicações; Actividades dos serviços relacionados com as tecnologias da informação e serviços de informação.
11	Serviços Financeiros	SFIN	Intermediação financeira, seguros e fundos de pensões excepto segurança social obrigatória e outras actividades financeira.
12	Actividades Imobiliárias e Outros Serviços	IMOS	Actividades imobiliárias; Actividades veterinárias; Agência de viagem, operadores turísticos e outras actividades de reservas; Educação Mercantil; Saúde humana e acção social mercantil; Actividades artísticas, de espetáculos, desportivas e recreativas; Actividade de organizações associativas; outras actividades de serviços; Actividade das famílias empregadoras de pessoal doméstico e actividades de produção das famílias para uso próprio.
13	Serviços prestados às Empresas	SEMP	Actividades de consultoria, científicas técnicas e similares; Actividades de aluguer; Actividades de serviços administrativos e de apoio aos negócios excepto actividades de aluguer e agências de viagens.
14	Administração Pública	APU	Serviços da administração pública, defesa e segurança social obrigatória; Educação não mercantis; Saúde humana e acção social Não Mercantil das APU e das ISFLF.

<sup>1</sup> Para mais esclarecimentos, consultar o documento metodológico no link: <http://ine.cv/publicacoes/contas-nacionais-trimestrais>

Quadro 5: Indicadores e Fontes – optica da Oferta

Nº	Designação	Indicador Volume	Indicador Preço	Indicador valor	FONTES
1	Agricultura	Perfil de colheita/Quantidade de Produção Agrícola	Preços no consumidor dos principais produtos do ramo	Cálculo implícito	MDR/ INECV
2	Pesca	Dados de captura de pescado	IPC	Cálculo implícito	INDP/ INECV
3	Indústrias Extrativas	VAB trimestral em volume do ramo construção	Cálculo implícito	VAB trimestral do ramo construção a preços correntes	INECV
4	Industria transformadora	Quantidades produzidas dos principais produtos do ramo/ importação de bens	IPC dos principais produtos ponderado a o valor do ano base	Cálculo implícito	IPI/ INECV
5	Electricidade e Água	Quantidade (água e Electricidade) distribuída	IPC	Cálculo implícito	ELECTRA/ INECV/ IPI
6	Construção	Quantidades vendidas de Cimento (Toneladas)	IPC	Cálculo implícito	INECV
7	Comércio	Cálculo implícito	IPC (Bens)	Volume de Negócios de principais empresas do ramo / importação de bens	IASS/ INECV
8	Transporte Terrestre de Passageiros	Crescimento da população (INECV)	IPC		INECV
	Transporte Terrestre de Mercadorias, Transporte Marítimo Aéreo e Auxiliares	Cálculo implícito	IPC	Volume de Negócios de principais empresas do ramo	IASS/ INECV
9	Alojamento e Restauração	Cálculo implícito	IPC do ramo	Receitas de viagens	BCV /INECV
10	Telecomunicação e Correios	Cálculo implícito	IPC do ramo	Volume de Negócios de principais empresas do ramo	IASS/ INECV
11	Serviços Financeiros	Cálculo implícito	Média IPC	Stock de créditos e depósitos; taxas de juros	BCV/ INECV
12	Actividades Imobiliárias e Outros Serviços	Cálculo implícito	IPC	Média da economia	INECV
13	Serviços prestados às Empresas	Cálculo implícito	IPC	Volume de Negócios de principais empresas do ramo/ importação de serviços	IASS/ INECV/BCV
14	Administração Pública	Cálculo implícito	Média IPC	Despesa com o pessoal	MFP/ INECV