

## Indicadores de Atividade do Sector Serviços

1º Trimestre 2018

### Contacto (s):

Edmar Sanches  
[Edmar.Sanches@ine.gov.cv](mailto:Edmar.Sanches@ine.gov.cv)  
Olga Cruz  
[Olga.Cruz@ine.gov.cv](mailto:Olga.Cruz@ine.gov.cv)  
José Manuel Mendes  
[Jose.M.Mendes@ine.gov.cv](mailto:Jose.M.Mendes@ine.gov.cv)

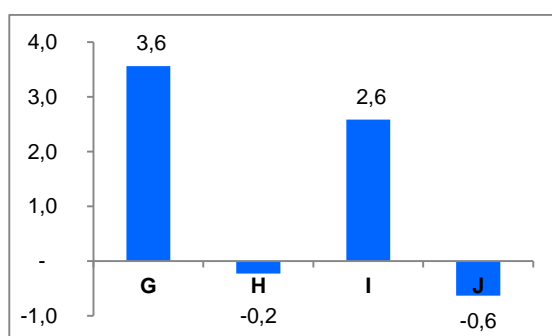
Próxima edição: 31 Agosto 2018

O índice de volume de negócios registou, no primeiro trimestre de 2018, uma variação homóloga nominal de 5,5%. Os índices de emprego a tempo integral e total registaram variações homólogas de 1,2% e 2,0%, respetivamente. O índice de remunerações brutas registou um aumento de 3,4%.

### Volume de Negócios

O índice de volume de negócios nos serviços mercantis não financeiros registou, em termos homólogos, um aumento de 5,5% no primeiro trimestre de 2018.

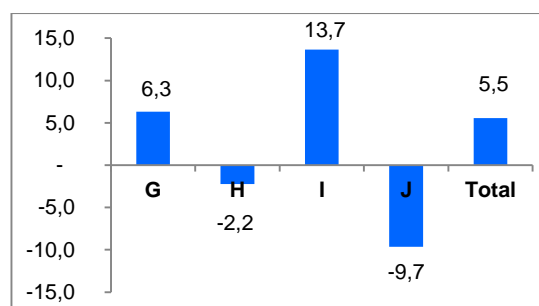
Contribuições para a variação homóloga do índice total do volume de negócios por secção (p.p.)



As secções de *Comércio por grosso; reparação de veículos automóveis e motociclos*, e de *alojamento e restauração* apresentaram contributos mais relevantes para a variação do índice agregado (3,6 e 2,6 pontos percentuais), em resultado de variações de 6,3% e 13,7%, respetivamente. As restantes secções apresentam uma contribuição de -0,6 pontos percentuais para a variação do índice.

O índice de volume de negócios nos serviços registou um aumento trimestral de 0,6%.

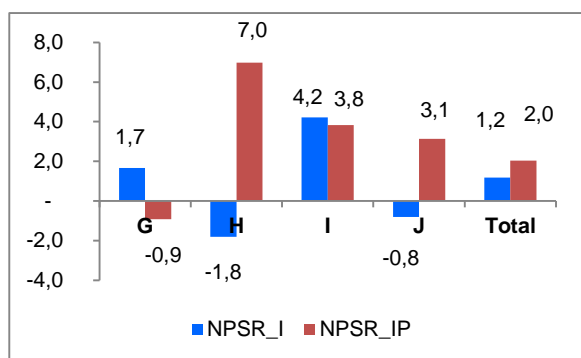
Variações Homólogas do índice de volume de negócios total e por secção, %



## Emprego

Os índices de emprego nos serviços a tempo integral (*NPSR\_I*) e total (*NPSR\_IP*) apresentaram, no primeiro trimestre, uma variação homóloga de 1,2% e 2,0%, respetivamente.

Emprego – Índice Total e Secções  
Variações Homólogas, %

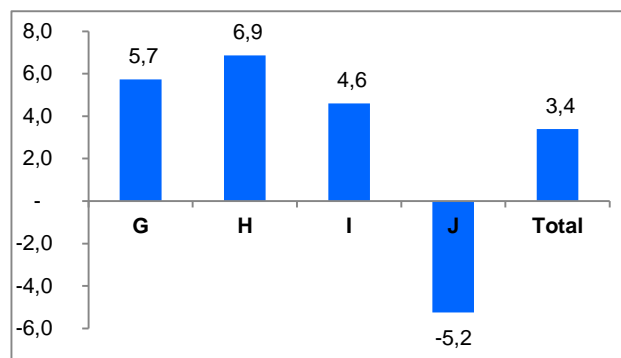


## Remunerações

O índice de remunerações brutas situou-se em 3,4% em termos homólogos.

A variação trimestral do índice de remunerações nos serviços diminuiu de 2,2%.

Remunerações – Índice Total e Secções  
Variações Homólogas, %



## Índice de volume de negócios nos serviços, por secção e total

BASE 2014 = 100

Secção	Ponderador	Índice volume de negócios					Variação trimestral (%)				Variação homóloga (%)
		2017:I	2017:II	2017:III	2017:IV	2018:I	2017:II	2017:III	2017:IV	2018:I	2018:I
G	60,2	99,1	97,4	102,9	108,74	105,3	-1,6	5,7	5,6	-3,2	6,3
H	10,8	100,5	102,8	93,2	101,1	98,3	2,3	-9,4	8,5	-2,8	-2,2
I	14,5	137,5	102,2	117,9	133,2	156,3	-25,7	15,3	13,0	17,3	13,7
J	7,8	87,6	85,5	80,2	82,1	79,1	-2,4	-6,1	2,3	-3,6	-9,7
Outras*	6,7	124,4	122,5	129,8	120,2	131,9	-1,5	-1,9	7,9	-1,0	3,3
<b>Total</b>	<b>100</b>	<b>105,6</b>	<b>99,4</b>	<b>103,4</b>	<b>110,8</b>	<b>110,7</b>	<b>-5,8</b>	<b>4,0</b>	<b>7,1</b>	<b>0,6</b>	<b>5,5</b>

## Índice de emprego nos serviços, total e por secção

BASE 2014 = 100

Secção	Ponderador	Índice de emprego a tempo integral					Variação trimestral (%)				Variação homóloga (%)
		2017:I	2017:II	2017:III	2017:IV	2018:I	2017:II	2017:III	2017:IV	2018:I	2018:I
<b>G</b>	35,3	100,8	104,4	102,3	101,6	102,5	3,5	- 2,0	- 0,6	- 0,8	1,7
<b>H</b>	10,5	92,5	92,3	94,1	94,2	90,8	-0,2	2,0	0,1	- 3,6	-1,8
<b>I</b>	22,4	99,6	102,9	102,1	104,0	103,8	3,2	-0,7	1,9	- 0,2	4,2
<b>J</b>	5,2	104,7	105,0	105,0	104,3	103,8	0,3	- 0,1	- 0,6	- 0,4	-0,8
<b>Outras*</b>	26,6	110,4	111,5	110,7	110,3	110,0	1,0	- 0,7	- 0,6	- 0,3	-0,4
<b>Total</b>	<b>100,0</b>	<b>102,4</b>	<b>104,7</b>	<b>103,8</b>	<b>103,9</b>	<b>103,7</b>	<b>2,2</b>	<b>- 0,9</b>	<b>- 0,1</b>	<b>- 0,2</b>	<b>1,2</b>

## Índice de emprego total (tempo integral e parcial) nos serviços, por secção e total

BASE 2014 = 100

Secção	Ponderador	Índice de emprego total (tempo integral e parcial)					Variação trimestral (%)				Variação homóloga (%)
		2017:I	2017:II	2017:III	2017:IV	2018:I	2017:II	2017:III	2017:IV	2018:I	2018:I
<b>G</b>	35,3	100,5	102,7	99,5	99,9	100,4	2,2	-3,2	0,5	0,5	-0,1
<b>H</b>	10,5	103,3	102,2	107,0	107,0	103,1	--1,0	4,7	0,1	3,8	-0,2
<b>I</b>	22,4	98,9	100,9	103,1	109,8	110,0	2,0	2,2	6,5	0,1	11,2
<b>J</b>	5,2	107,3	107,1	106,1	919	92,2	-0,2	- 0,9	-13,4	0,4	-14,0
<b>Outras*</b>	26,6	110,1	108,4	108,1	109,0	111,8	-1,6	-0,2	0,8	-2,5	1,6
<b>Total</b>	<b>100,0</b>	<b>103,3</b>	<b>104,0</b>	<b>103,7</b>	<b>104,9</b>	<b>105,5</b>	<b>0,6</b>	<b>-0,3</b>	<b>1,2</b>	<b>0,5</b>	<b>2,0</b>

## Índice de remunerações nos serviços, total e por secção

BASE 2014 = 100

Secção	Ponderador	Índice de remunerações					Variação trimestral (%)				Variação homóloga (%)
		2017:I	2017:II	2017:III	2017:IV	2018:I	2017:II	2017:III	2017:IV	2018:I	2018:I
<b>G</b>	22,7	102,5	107,6	109,3	109,3	108,4	5,0	1,6	-0,0	-0,8	5,7
<b>H</b>	28,8	99,4	111,1	114,6	124,7	106,3	11,7	3,2	8,8	-14,8	6,9
<b>I</b>	18,1	103,7	108,3	108,3	109,4	108,5	4,4	0,0	1,0	-0,9	4,6
<b>J</b>	10,7	116,0	111,8	116,3	108,7	110,0	-3,6	4,1	-6,5	1,1	-5,2
<b>Outras*</b>	19,7	104,0	106,4	104,0	104,0	103,6	2,5	-2,3	-0,0	-0,4	-0,3
<b>Total</b>	<b>100,0</b>	<b>104,1</b>	<b>108,4</b>	<b>108,8</b>	<b>110,0</b>	<b>107,6</b>	<b>4,0</b>	<b>0,5</b>	<b>1,1</b>	<b>-2,2</b>	<b>3,4</b>

### Notas:

Variação trimestral =  $[\text{trimestre } t \text{ (ano } N) / \text{trimestre } t-1 \text{ (ano } N)] * 100 - 100$

Variação homóloga =  $[\text{trimestre } t \text{ (ano } N) / \text{trimestre } t \text{ (ano } N-1)] * 100 - 100$

## **Notas explicativas**

### **Indicadores de Atividade do Sector Serviços**

Os Indicadores de Atividade do Sector Serviços têm por objectivo proporcionar, através dos índices de Volume de Negócios, Emprego e Remunerações nos serviços, indicadores de evolução do mercado de bens e serviços neste sector. Estes índices são calculados com base no inquérito aos indicadores de actividade do sector serviços. Trata-se de um inquérito amostral realizado essencialmente por recolha directa, junto de unidades estatísticas (empresas) sediadas no território nacional.

### **Taxa de variação trimestral**

A taxa de variação trimestral compara o nível do índice da variável num determinado trimestre com o trimestre imediatamente anterior, em percentagem. Nota-se que esta taxa pode ser influenciada por oscilações de natureza sazonal perante um padrão estável de sazonalidade.

### **Taxa de variação homóloga**

A taxa de variação homóloga compara o nível do índice entre o trimestre corrente e o mesmo trimestre do ano anterior (por exemplo, 1º trimestre de 2015 com o 1º trimestre de 2014). Esta taxa não é influenciada por oscilações sazonais podendo, no entanto ser influenciada por efeitos localizados num ou em ambos os trimestres comparados.

### **Contribuições**

As contribuições de uma actividade ou sector S no índice geral se definem como a parte da variação do índice geral que corresponde a esta actividade ou sector. Representa assim o efeito individual de uma secção na formação de uma taxa de variação do índice total. Assim sendo, a soma das contribuições trimestrais de todas as actividades ou sectores que compõem o índice geral é igual à variação trimestral deste mesmo índice. Este indicador é apresentado em termos de pontos percentuais.

### **Siglas:**

- NPSR\_I – Número de pessoal ao serviço remunerado a tempo integral
- NPSR\_IP – Número de pessoal ao serviço remunerado a tempo integral e parcial
- Secção G – Comércio por grosso e a retalho; reparação de veículos automóveis e motociclos
- Secção H – Transportes e armazenagem
- Secção I – Alojamento e restauração (restaurantes e similares)
- Secção J – Actividades de informação e comunicação
- Outras\*** – **Inclui nomeadamente as secções:**
  - M – Actividades de consultoria, científicas técnicas e similares
  - N – Actividades administrativas e dos serviços de apoio
  - P – Educação
  - Q – Saúde humana e acção social
  - R – Actividades artísticas, de espectáculos, desportivas e recreativas
  - S – Outras Actividades de Serviços