

AGREGADO FAMILIAR | 2016



2 090

Agregados familiares

Representantes



47,1%
Masculino



52,9%
Feminino

3,2 Dimensão Média

Tipologia do Agregado Familiar



7,2%
casais isolados



23,1%
conjugais nucleares



15,2%
conjugais compostos



22,9%
unipessoal



11,1%
monoparentais nucleares



19,7%
monoparentais compostos

CONDIÇÕES DE VIDA | 2016



86,4%

dos agregados tem acesso à **ELETRICIDADE**



77,8%

dos agregados tem acesso à **ÁGUA CANALIZADA**



89,5%

dos agregados tem **CASA DE BANHO**



94,3%

usa **CONTENTORES** para evacuação do lixo

68,6% usa **GÁS** para cozinhar

22,5% usa **LENHA** para cozinhar

ACESSO ÀS TIC | 2016



33,4%

Telefone Fixo



73,7%

Televisão



3,5%

Televisão por assinatura



18,1%

Computador



10,2%

Tablet

POBREZA | 2015



31,7%

da população é **POBRE**

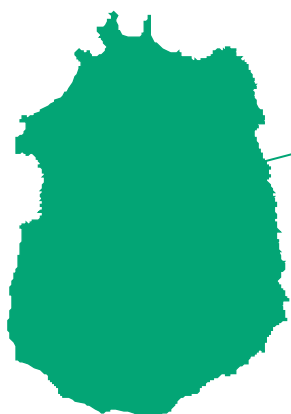


08
SET

DIA DO
MUNICÍPIO DO
MAIO



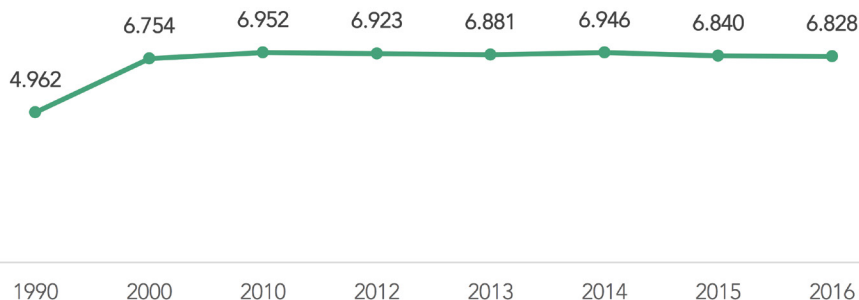
Curiosidades Estatísticas sobre o Município



6 828 População Residente

População do Maio representa **1,3%** de Cabo Verde

Evolução da população ao longo do tempo

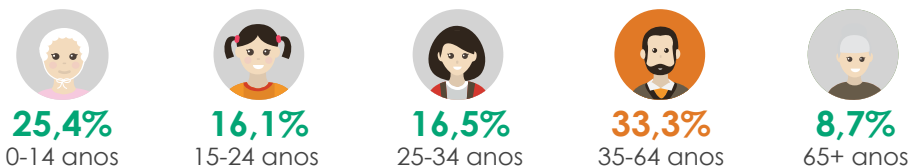


Distribuição população por sexo



32 Idade média da população

Distribuição população por grupo etário



13,6% da população residente é natural de outro concelho/país

2,7% da população é imigrante



84,6% Taxa de Alfabetização (população 15 ou mais anos)



98,6% Taxa de Alfabetização Jovem (15-24 anos)



Nível de Instrução

8,5% Nunca frequentou Alfabetização **9,3%** Básico **45,7%** Secundário **35,7%** Superior **5,3%**

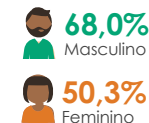
6,8 número médio de anos de estudo

MERCADO DE TRABALHO | 2016

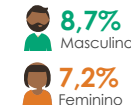


58,8%

Taxa de ocupação, da população 15 ou mais anos



8,0% Taxa de Desemprego



12,9% Taxa de Desemprego Jovem (15-24 anos)

DADOS ECONÓMICOS



Total PIB MAIO **1 621 milhões** de escudos, representando **1,0%** do PIB nacional (2014)

TURISMO | 2016



0,6% das camas disponíveis em Cabo Verde

0,2% das dormidas em Cabo Verde