
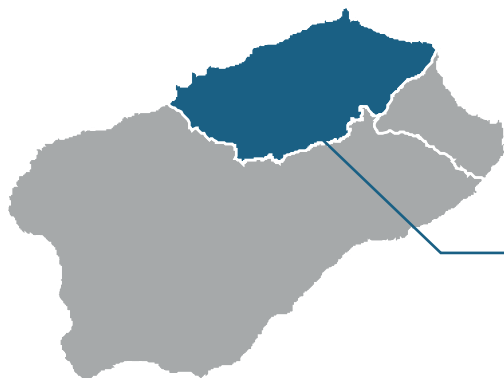


17
JAN

DIA DO MUNICÍPIO DA RIBEIRA GRANDE



Curiosidades Estatísticas sobre o Município



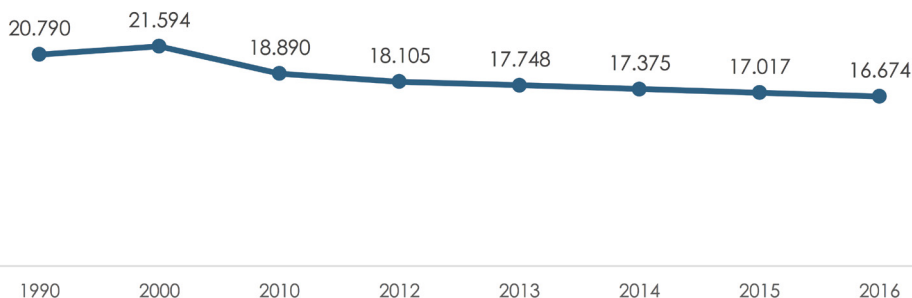
16 674 População Residente

População do Ribeira Grande representa

41,8% de Santo Antão

3,1% de Cabo Verde

Evolução da população ao longo do tempo



Distribuição da população por sexo



34 Idade média da população

Distribuição da população por grupo etário





76,3% Taxa de **Alfabetização**
(população 15 ou mais anos)

82,3%
Masculino

68,9%
Feminino

98,4% Taxa de **Alfabetização Jovem** 15 -24 anos

98,2%
Masculino

98,6%
Feminino

Nível de Instrução

13,7% Nunca frequentou

2,6% Alfabetização

54,0% Básico

34,0% Secundário

4,4% Superior

6,6 número médio de anos de estudo

MERCADO DE TRABALHO | 2016



45,6%

Taxa de **ocupação**, da população 15 ou mais anos, activa

55,2%
Masculino

33,9%
Feminino

4,5% Taxa de **Desemprego**

3,1%
Masculino

7,3%
Feminino

11,1% Taxa de **Desemprego Jovem** (15-24 anos)

AGREGADO FAMILIAR | 2016



5 092

Agregados familiares

65,4%
Masculino

34,6%
Feminino

3,2 Dimensão Média

Tipologia do Agregado Familiar

6,3% casais isolados

20,5% conjugais nucleares

13,0% conjugais compósitos

26,0% unipessoal

14,4% monoparentais nucleares

18,8% monoparentais compósitos

CONDIÇÕES DE VIDA | 2016



88,6%

dos agregados tem acesso à **ELETRICIDADE**



83,4%

dos agregados tem acesso à **ÁGUA CANALIZADA**



78,7%

dos agregados tem **CASA DE BANHO**



56,8%

usa **CONTENTORES** para evacuação do lixo

37,7% usa **LENHA** para cozinhar

58,4% usa **GÁS** para cozinhar

ACESSO ÀS TIC | 2016



47,4%

Telefone Fixo



71,5%

Televisão



11,6%

Televisão por assinatura



17,7%

Computador



10,0%

Tablet

POBREZA | 2016



37,3% da população é **POBRE**