



INSTITUTO NACIONAL DE ESTATÍSTICA
CABO VERDE

O TURISMO

DADOS ESTATÍSTICOS EM CABO VERDE | 2017



716 775

Hóspedes entrados nos Estabelecimentos Hoteleiros

Entered guests/visitors in hotel establishments

+ 72 346

face a 2016
compared to 2016



Dormidas efetuadas

Overnight stays

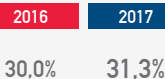


Países de proveniência


Country of Origin




Reino Unido
United Kingdom




Alemanha
Germany




Bélgica/Holanda
Belgium / Netherland




França
France



Portugal
Portugal



Italia
Italy



Outros Países
Other Countries

23,3% | 2016

24,2% | 2017



6,1

Estadia Média (número de noites)

Average stay (number of nights)



Ocupação por Camas

Occupancy Rate_{bed}





90,7%

dos estabelecimentos mais procurados são **HOTEIS**

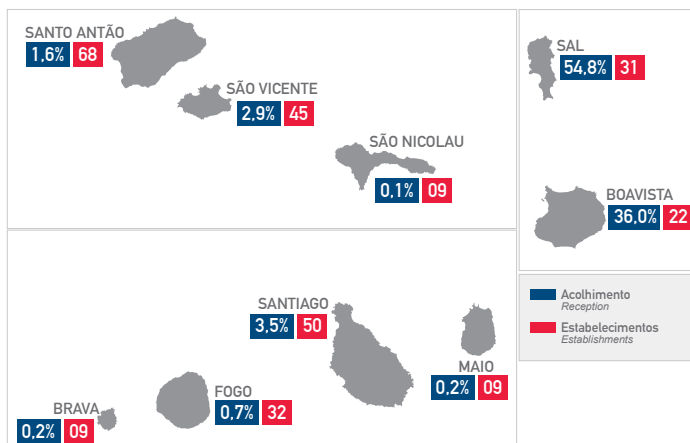
Most wanted establishment type

↓ - 0,4 p.p.

face a 2016
compared to 2016

Acolhimento (Dormidas) / Estabelecimentos Hoteleiros por Ilha (2017)

Reception (Overnights) / Hotel Establishments per Islands (2017)



12 463

Número de Quartos disponíveis
Number of rooms

↑ + 1 028
face a 2016
compared to 2016

20 421

Número de Camas disponíveis
Number of beds

↑ + 2 039
face a 2016
compared to 2016



Capacidade de alojamento
Accommodation Capacity

2016
24 376

2017
26 987

Turistas por época
Tourists by season

Baixa | Low
297 005 **41.7%**

Alta | high
415 194 **58.3%**

Distribuição dos Turistas por Sexo / Idade Média

Tourists distribution by gender / Age average



54,3%

Homem | Men



45,7%

Mulher | Woman

45 anos

Idade Média | Age average



91,9%

Com intenção de voltar
With the intention of returning



91,5%

Férias: motivo da viagem
Vacation: reason for travel



Turistas segundo a forma de viagem

Tourists according to the travel form

Conta Própria | Own account 21,2%

Organizada | Organized 78,8%

Gastos (em contos)

Expenses

Gasto total
Total expenditure 32 377 241 contos
293 631 172 euros

Gasto no destino (Cabo Verde)
Spent at the destination 17,1%

Satisfação global da estadia face à expectativa

Overall satisfaction of the stay compared to expectations



48,0% Excelente
Excellent

45,5% Bom
Good



5,6% Razoável
Reasonable



0,6% Má
Bad

0,2% Muito má
Very bad