



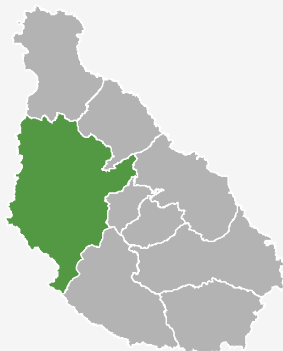
25 NOVEMBRO

DIA DO MUNICÍPIO  
**SANTA CATARINA**  
DE SANTIAGO

DADOS ESTATÍSTICOS | 2017

2018

## POPULAÇÃO



**45 921**  
População Residente

População do  
Município de Santa Catarina  
de Santiago representa

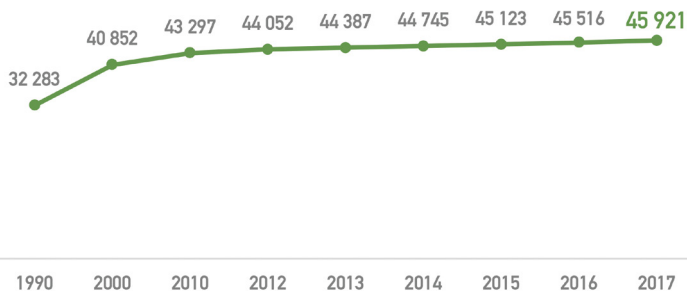
Santiago

15,2%

Cabo Verde

8,5%

### Evolução da População



Masculino

48,1%



Feminino

51,9%

**28,8** Idade média  
da população

### Distribuição população por grupo etário



26,4%

0-14 anos



22,3%

15-24 anos



20,2%

25-34 anos



24,6%

35-64 anos



6,5%

65+ anos

## EDUCAÇÃO



**88,1%** Taxa de Alfabetização  
(população 15 ou mais anos)



▲ + 4,3 p.p. em relação a 2016

**98,8%** Taxa de Alfabetização  
Jovem 15 -24 anos

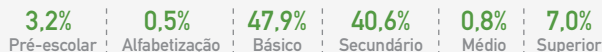


▲ + 1,4 p.p. em relação a 2016

**9,5%**

Nunca  
frequentou

Nível de Instrução



7,1 número médio de anos de estudo

## MERCADO TRABALHO



15 ou mais anos

**37,5%** Taxa de ocupação,  
da população activa



**16,9%** Taxa de  
desemprego



▼ - 2,7 p.p. em relação a 2016

**34,2%**  
desemprego Jovem (15-24 anos)

▼ - 18,4 p.p. em relação a 2016

## CONDIÇÕES DE VIDA



**85,6%**  
Acesso à  
ELECTRICIDADE



**69,9%**  
Acesso à  
CASA DE BANHO



**64,4%**  
Acesso à ÁGUA  
(rede pública)



**32,1%**  
Usa CONTENTORES  
para evacuação de lixo



**46,2%**  
Usa GÁS  
para Cozinhar



**52,8%**  
Usa LENHA  
para Cozinhar



## AGREGADO FAMILIAR



12 299

Agregados familiares



+ 778 em relação a 2016

Representantes



Masculino

37,8%



Feminino

62,2%

3,7

dimensão média

### Tipologia do Agregado Familiar



12,8%

Unipessoal



4,5%

Casais isolados



19,6%

Conjugais nucleares



9,6%

Conjugais compostos



21,7%

Monoparentais nucleares



31,7%

Monoparentais compostos



## ACESSO ÀS TIC



12,4%

Telefone fixo



73,5%

Televisão



10,3%

Televisão por assinatura



23,5%

Computador



15,4%

Tablet



68,9%

Internet

Fonte: INE | IMC 2017 (Inquérito Multi-Objetivo Contínuo)