

OUTUBRO

MÊS DOS IDOSOS

(POPULAÇÃO COM 65 ANOS OU MAIS)

OUTUBRO 2019



POPULAÇÃO IDOSA | 2018



32 870

População Idosa em Cabo Verde

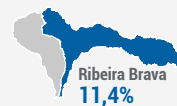
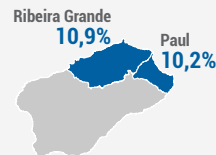
12 930
39,3%

19 940
60,7%

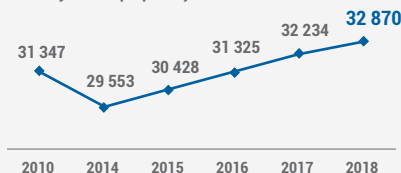
6,0%
população total é IDOSA

37,7%
população idosa tem 80 anos ou mais


Concelhos com maior percentagem de Idosos



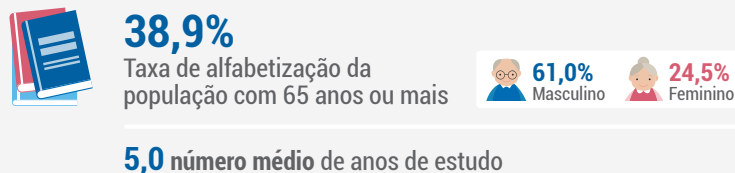
Evolução da população idosa



SITUAÇÃO MATRIMONIAL | 2018



EDUCAÇÃO | 2018



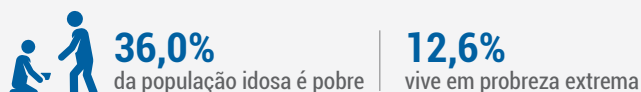
MERCADO DE TRABALHO | 2018



CONDIÇÕES DE VIDA | 2018



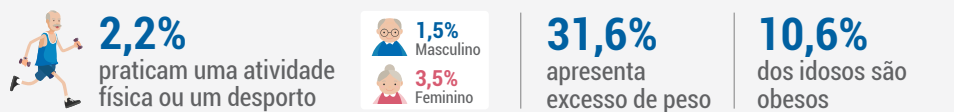
POBREZA | 2015



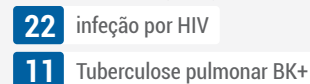
AGREGADO FAMILIAR | 2018



SAÚDE | 2015



Casos notificados (2017)



Taxa de Mortalidade (2017)



ACESSO ÀS TIC | 2018

