

BOLETIM INFORMATIVO

Boletim Informativo Nº 28 - 4º Trimestre de 2019



ENQUADRAMENTO



PRINCIPAIS RESULTADOS



NOTÍCIAS



EVENTOS



EM CURSO...



Os resultados do III IDSR mostram que, entre 2005 e 2018, houve uma diminuição da proporção de mulheres vítimas de violência física, em cerca de 10 pontos percentuais



Retiro para a Análise dos Dados do III IDSR



VISITE-NOS
www.ine.cv



ENQUADRAMENTO

Caros Leitores,

O Boletim do INE (BINE) n.º28 apresenta uma síntese das principais atividades desenvolvidas no 3º trimestre de 2019. Partilha as principais notícias, os eventos realizados, as operações estatísticas em curso, e os resultados das estatísticas produzidas e divulgadas durante esse trimestre.

Em relação às estatísticas produzidas salientam-se os seguintes resultados: estatísticas correntes da conjuntura nas empresas e conjuntura no consumidor; das contas nacionais trimestrais; do índice de produção na construção das estatísticas dos transportes; das estatísticas do turismo; dos indicadores de atividade do sector de serviço; e do comércio externo; do Índice do Preço do Consumidor; do índice de comércio externo, etc.: todos referentes ao 3º trimestre de 2019.

No terceiro trimestre de 2019 foram realizadas várias operações estatísticas, com ênfase na realização da ação de informação aos agentes de terreno para o Inquérito Multi-Objetivo Contínuo 4º trimestre de 2019, que consiste na recolha de dados junto dos agregados familiares, e constitui, de forma harmoniosa, um conjunto de módulos tais como: Características Socio-Demográficas da População; Mercado de Trabalho; Educação e Formação Profissional; Condições de Vida da População e Utilização das TIC. Ainda, em parceria com o Ministério de Saúde o INE realizou o inquérito às Contas de Saúde que visa a determinação das despesas totais de saúde em Cabo Verde, e ainda a análise dos fluxos financeiros entre os diferentes intervenientes do serviço de saúde em Cabo Verde.

Relativamente às notícias, o INE em parceria com o Instituto Cabo-verdiano de Igualdade e Equidade do Género, com o Ministério da Saúde e com a ONU Mulheres apresentou os dados relativos à violência doméstica vs. Violência Baseada no Género (VBG); realizou um encontro com os empresários com objetivo dar a conhecer a importância das informações estatísticas; o INE promoveu, ainda, no dia 23 de dezembro, um encontro com os seus colaboradores; foi realizado de 3 a 5 de dezembro de 2019, a primeira reunião com os Coordenadores Municipais do RGPH-2020;

Os resultados apresentados neste Boletim são uma síntese, logo podem ser consultados com mais detalhes no Portal do INE (www.ine.cv) ou, ainda, feitos pedidos de informação à instituição.

O INE agradece, a todos pela excelente colaboração em todas as operações estatísticas que realiza, o que lhe tem permitido fazer o seu trabalho, com vista à disponibilização de informações estatísticas de qualidade, para a tomada das melhores decisões baseadas em evidências e para o reforço da própria cidadania e crescente literacia estatística.

Expressa ainda a sua total disponibilidade para acolher e analisar as sugestões dos leitores deste boletim.

Boa leitura!

Oswaldo Borges, PhD

Presidente do Conselho de Administração



PRINCIPAIS RESULTADOS

Este espaço apresenta uma síntese dos principais resultados divulgados pelo INE no trimestre findo.

Resultados do Índice de Preços no Consumidor 3º Trimestre 2019

O INE publica no 10º dia útil de cada mês os dados do Índice de Preços no Consumidor (IPC). A partir de janeiro de 2019, o INE vem apresentando os resultados do IPC com a base de 2018 e a nova metodologia.

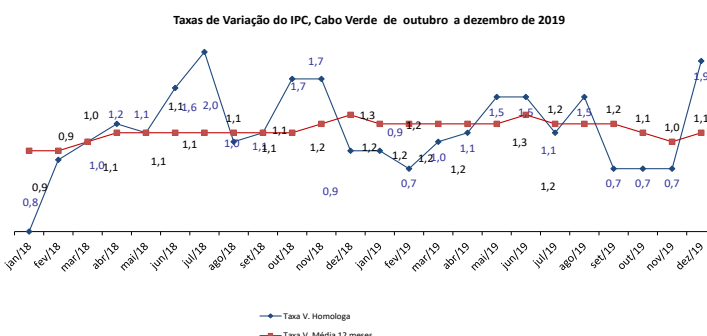
No trimestre findo, a taxa de variação mensal foi 0.4%, em outubro, diminuindo para 0.0% em novembro e aumentando para 0.9% em dezembro.

A taxa de variação homóloga registada foi de

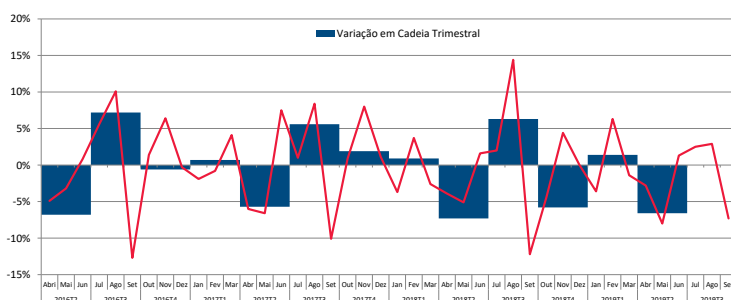
0.7% em outubro, mantendo o mesmo valor registado em novembro, e aumentando para 1.9% em dezembro.

A variação média dos últimos doze meses foi registada de 1,1%, em outubro, diminuindo para 1.0% em novembro, aumentando para 1.1% em dezembro.

É possível consultar no Portal do INE (ine.cv) essas variações ao nível das ilhas abrangidas pela recolha e, ainda, os índices de alguns agregados especiais, tais como: total excluindo energia, Bens, Serviços, total excluindo energia, produtos alimentares e bebidas, álcool e tabaco, entre outros, e respetivas taxas de variação homóloga.



Resultados do Índice de Preço Turístico (IPT) do 3º Trimestre 2019



No terceiro trimestre de 2019, a taxa de variação homóloga registada pelo IPT foi de -10,9%, resultado inferior em -5,7 pontos percentuais (p.p.) face ao valor registado no trimestre anterior.

A variação trimestral observada no terceiro trimestre de 2019 foi de 0,0%, superior em -6,6 p.p. e de sentido contrário ao valor registado no trimestre anterior (-6,6%), re-

flexo do padrão de sazonalidade deste indicador. No terceiro trimestre de 2018, esta variação tinha sido positiva e relativamente intensa, situando-se 6,3 p.p. acima da atual.

Índice de Produção na Construção Civil, 3º Trimestre 2019

No 3º trimestre de 2019, a produção na construção civil aumentou 10,2%, em relação ao mesmo período do ano 2018. A taxa de variação trimestral do índice de produção na construção civil fixou-se, no terceiro de 2019 em 2,0% no terceiro, valor inferior em 10,8% (p.p.) face ao registo no trimestre anterior.

O índice de produção na construção civil registou-se

no mesmo período, um crescimento de 10,2%. Esta evolução deve-se sobretudo ao aumento de produção de materiais de base (11,2%), materiais de revestimento (40,2%), esquadrias (35,4%) e de materiais de eletricidade (17,8%).

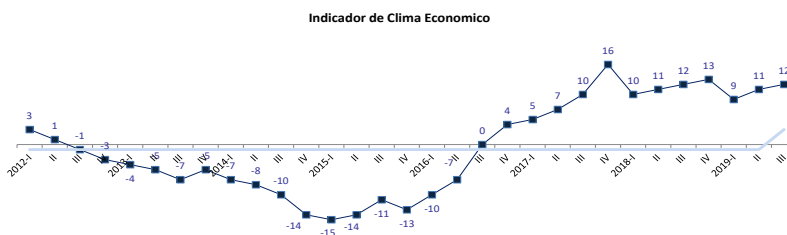


PRINCIPAIS RESULTADOS

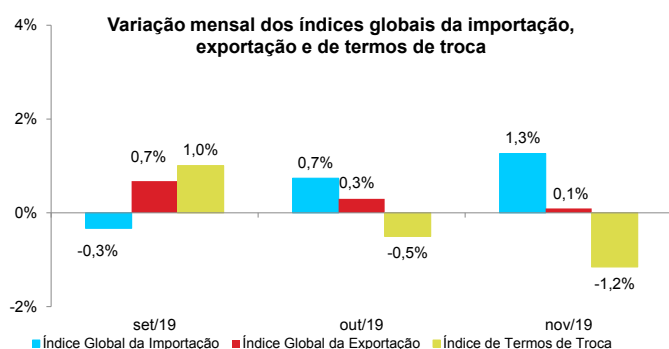
Resultados de Conjuntura aos Operadores Económicos do 3º Trimestre 2019

No 3º trimestre de 2019, constata-se que o indicador de clima manteve a tendência ascendente do último trimestre, ou seja, o ritmo de crescimento económico continua a acelerar no terceiro trimestre de 2019. O indicador situa-se acima da média da série, tendo evoluído favoravelmente relativamente ao mesmo período do ano 2018, revelando que a conjuntura económica é favorável.

Este diagnóstico conjuntural resulta da síntese das apreciações transmitidas pelos empresários da construção, do comércio em estabelecimentos, do turismo, da indústria transformadora e dos transportes e serviços auxiliares aos transportes.



Resultados do Índice de Comércio Externo de setembro a novembro 2019



No período em análise, os preços dos produtos importados diminuíram 0,3%, em setembro de 2019. Em outubro e novembro de 2019, registaram-se um aumento de 2% respetivamente, nos preços dos produtos importados.

O preço dos produtos exportados, no mês de setembro de 2019, foi de 0,7%; em outubro houve um acréscimo de 0,3% e em novembro fixou-se em 0,1%.

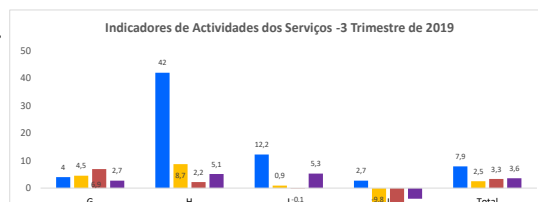
Durante o período em análise, registou-se um aumento nos índices de termos de troca de 1,0% em

setembro de 2019. Em outubro, registou-se uma diminuição em índices de termos de troca de 0,5% e em novembro de 2019 o índice de termos fixou-se em -1,2%.

Resultados dos Indicadores de Atividades de Serviços 3º Trimestre 2019

O índice de volume de negócios registou, no terceiro trimestre de 2019, em termos homólogos, uma variação de 7,9%. Os índices de emprego a tempo integral e total registaram variações homólogas de 2,5% e 3,3%, respetivamente. O índice de remunerações brutas situou-se em 3,6%, em termos homólogos.

O índice de volume de negócios nos serviços mercantis não financeiros verificou, em termos homólogos, um aumento de 7,9%, no terceiro trimestre de 2019. As secções de comércio por grosso, reparação de veículos automóveis e motociclos, e de alojamento e restauração apresentaram contributos mais relevantes para a variação do índice agregado (2,5;3,5 e 2,4% p.p.), em resultado de variações de 4%,42% e 12,2% respetivamente.





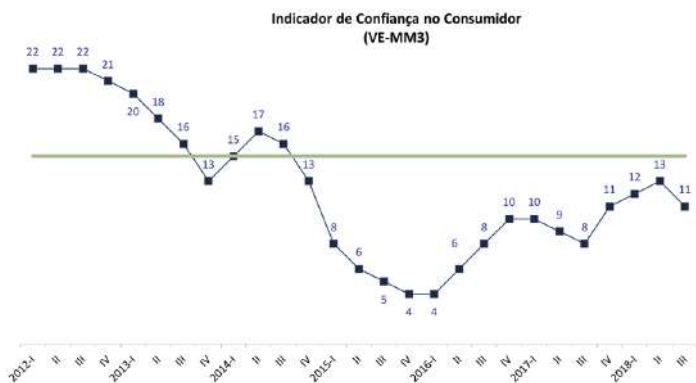
PRINCIPAIS RESULTADOS

Resultados de Conjuntura no Consumidor do 3º Trimestre 2019

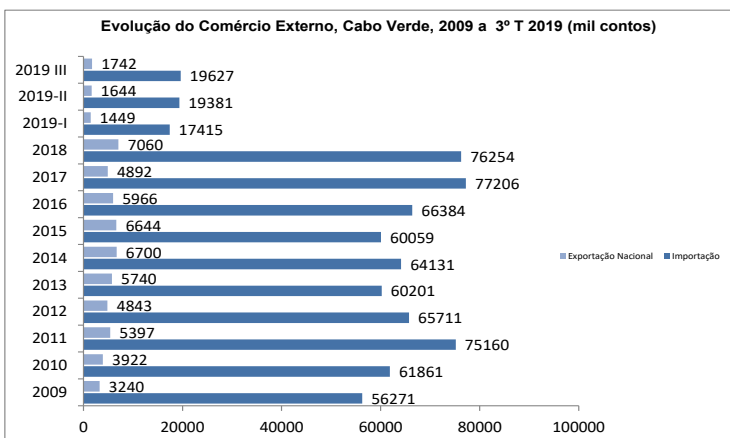
No terceiro trimestre do ano 2019, o indicador de confiança no consumidor inverteu a tendência ascendente dos últimos trimestres, relevando o abrandar da confiança dos cabo-verdianos. É de realçar que o mesmo se situe acima da média da série. O referido indicador evoluiu positivamente face ao mesmo período do ano 2018.

Observa-se uma evolução positiva comparativamente ao trimestre homólogo.

Este resultado explica-se basicamente pela apreciação positiva das famílias sobre a sua situação financeira, a situação económica do país e o desemprego para os próximos 12 meses relativamente ao trimestre homólogo.



Resultados das Estatísticas do Comércio Externo do 3º Trimestre 2019



Dados provisórios do comércio externo relativos ao 3º Trimestre de 2019 indicam que, tanto as importações, como as exportações tiveram evolução negativas, de (-5,7%) e (-4,0%). Nota - se um aumento das reexportações em (13,9%), em relação ao período homólogo. No mesmo período em análise, o deficit da balança comercial diminuiu (5,9%) e a taxa de cobertura aumentou em 0,2 p.p.

Estatísticas dos Transportes do 3º Trimestre 2018

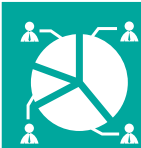


Nos aeroportos e aeródromos nacionais, registou-se um aumento na tonelada de cargas movimentadas (12,1%); e nos correios movimentados aumentou (25,9%), relativamente ao mesmo período do ano de 2018.

Constatou-se um aumento de 12,3% do número de navios movimentados nos portos nacionais, em rela-

ção ao período homólogo.

No terceiro trimestre de 2019, o número de passageiros movimentados nos portos nacionais, aumentou 8,6%, enquanto o número das mercadorias movimentadas diminuiu 12,0% face ao trimestre homólogo. Nota-se no terceiro trimestre houve, um acréscimo de 7,1% no número de passageiros transportados nos autocarros, face ao período homólogo. No mesmo período, registou-se um aumento de 8,7% de aviões movimentados nos aeroportos e aeródromos nacionais face ao trimestre homólogo. O número de movimentos de passageiros, nos aeroportos e aeródromos aumentou 6,6% face ao período homólogo.



PRINCIPAIS RESULTADOS

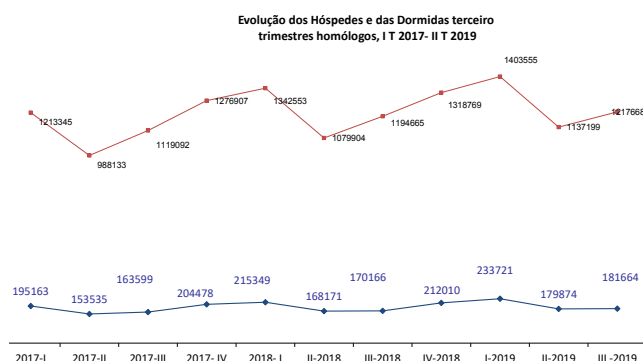
Resultados das Contas Nacionais Trimestrais do 3º Trimestre 2018

No 3º trimestre de 2019, o Produto Interno Bruto (PIB) registou em termos homólogos, um aumento de 6,7%, em volume. Esta evolução resultou do maior contributo das despesas do Consumo final e das Exportações. Do lado da oferta, o Valor Acrescentado Bruto (VAB), a preços de base, apresentou uma evolução homóloga positiva de 7,5%, destacando para o efeito as atividades dos transportes aéreos e construção. Os impostos líquidos de subsídios apresentaram uma evolução homóloga de 2,1%.

O Consumo Final registou uma variação homóloga positiva de 7,7% no 3º trimestre de 2019 (-1,1% no trimestre anterior). O Consumo Privado aumentou

7,7%, em termos reais no 3º trimestre de 2019 (variação 2,9% no trimestre anterior). O Consumo Público apresentou uma taxa de variação homóloga positiva de 7,7%, o que traduziu numa aceleração face à variação negativa de 14,2% registada no trimestre anterior. O Investimento registou uma variação homóloga negativa de 4,7% em volume no 3º trimestre de 2019 (variação 0,3% no trimestre anterior).

Estatísticas do Turismo - Movimentação dos Hóspedes - 3º Trimestre 2019



No terceiro trimestre de 2019, o número de hóspedes no país aumentou 6,8% face ao trimestre homólogo. No mesmo período, as dormidas cresceram 1,9%, relativamente ao mesmo período do ano 2018. O Reino Unido foi o principal país de proveniência de turistas. Os turistas ingleses foram os que permaneceram mais tempo em Cabo Verde, com uma estadia média de 8,9 noites. A ilha do Sal foi a mais procurada pelos turistas, representando cerca de 53%, das dormidas, nos estabelecimentos hoteleiros.

DIA DO MUNICÍPIO
SANTA CATARINA
SANTIAGO

25 NOVEMBRO | 2019
DADOS ESTATÍSTICOS DO MUNICÍPIO

DIA DO MUNICÍPIO
SANTA CATARINA
FOGO

25 NOVEMBRO | 2019
DADOS ESTATÍSTICOS DO MUNICÍPIO

DIA DO MUNICÍPIO
RIBEIRA BRAVA | SÃO NICOLAU

06 DEZEMBRO | 2019
DADOS ESTATÍSTICOS DO MUNICÍPIO



Retiro para a Análise dos Dados do III IDSR



O Instituto Nacional de Estatística, em parceria com o Ministério da Saúde e da Segurança Social (MSSS), realizou um retiro de 11 a 16 de novembro do cor-

rente ano, na ilha do Sal, onde estiveram presentes os técnicos do INE, do ICIEG, do MSSS e da ONU Mulheres. O objetivo do retiro foi de analisar os dados do III Inquérito Demográfico e da Saúde Reprodutiva. Durante o evento, foram debatidos e analisados diversos temas, nomeadamente: Características dos alojamentos/agregados e da população; Características dos inquiridos, Nupcialidade, atividade sexual, Fecundidade, Preferência em matéria de fecundidade, Planeamento Familiar; Saúde materna; Saúde da criança; Conhecimento e atitudes em relação ao VIH; Prevalência do VIH; Empoderamento da mulher e Violência baseada no gênero. Ainda, foram obtidos grandes imputes para a discussão e validação do documento em estudo.

Encontro com os Empresários



O Instituto Nacional de Estatística, enquanto órgão central de produção e difusão de dados estatísticos oficiais a nível nacional, realizou um encontro com os empresários no dia 12 de novembro, com o objetivo de sensibilizar os mesmos sobre o grau da importância no fornecimento das informações, para elaboração e produção dos dados estatísticos para o País e não só. Nesse sentido, é necessário criar e estabelecer um relacionamento coeso e de confiança permanente, para que se possa obter informações viáveis e produzir estatísticas de qualidade e oportunas. No encontro foram debatidos diversos temas tais como: a sobrecarga dos inquéritos junto dos empresários, as recolhas em formato papel (aumentar a recolha eletrónica minimizar os papeis), os constrangimentos que surgem ou que venham a surgir durante o processo da recolha e produção dos dados estatísticas, e também, foram apresentadas algumas sugestões de melhorias.

Reunião com os Coordenadores Municipais do RGPH-2020

No âmbito da realização do RGPH 2020, o INE realizou de 3 a 5 de dezembro a primeira reunião com os coordenadores municipais do RGPH 2020, cujo objetivo foi de fornecer aos coordenadores informações sobre as atribuições, competências, missão, visão e estrutura funcional do mesmo. Durante o encontro foi apresentado o projeto RGPH 2020. Ainda foram abordados diversos temas como as suas atribuições e funções, a serem desempenhadas e todos os processos administrativos financeiros, recrutamento/seleção dos agentes de terreno para RGPH 2020. A

reunião foi orientada pelo Gabinete do RGPH 2020, sob coordenação técnica da Dra. Maria de Lurdes Lopes Coordenadora Técnica do RGPH.





Encontro Interinstitucional para a criação do Sistema Estatístico para o Turismo em Cabo Verde

O INE realizou no dia 13 de dezembro de 2019 o 2º Encontro interinstitucional, no âmbito da criação de um Sistema Estatístico para o setor turístico de Cabo Verde, e estiveram presentes as seguintes instituições: Direção de Emigração e Fonteyras; Banco de Cabo Verde, Ministério de Turismo e Transporte, Fundo de Sustentabilidade Social para o Turismo e Instituto do Turismo. O objetivo do encontro foi de sensibilizar as instituições presentes a trabalharem em conjunto formando uma equipa coesa, por um Sistema robusto que sirva para dar respostas às questões estratégicas

a um dos sectores económicos mais importantes do país – o Turismo. O encontro contou com a ilustre presença da consultora internacional da Organização Mundial de Turismo das Nações Unidas, Doutora Nargore Espinosa Uresandi.



Apresentação dos Dados da Violência Baseada no Género



O INE, em parceria com o Instituto Cabo-verdiano de Igualdade e Equidade do Género (ICIEG), Ministério da Saúde e ONU Mulheres, apresentou no dia 18 de dezembro de 2019, os dados relativos à Violência Doméstica vs. Violência Baseada no Género (VBG), dados essas provenientes do III Inquérito Demográfico e de Saúde Reprodutiva (III IDSR) de 2018. O III IDSR, permite conhecer a situação real dos indicadores sociais, o planeamento familiar e a proteção das crianças e das mulheres por forma a melhorar o conhecimento dos progressos alcançados por Cabo Verde em relação aos compromissos nacionais e internacionais, incluindo os Objetivos de

Desenvolvimento Sustentável (ODS). Durante este inquérito foram recolhidos dados relativos à violência doméstica vs. Violência Baseada no Género (VBG) que permitirá ao ICIEG finalizar o seu Plano Nacional de Igualdade do Género. Os resultados do III IDSR mostram que, entre 2005 e 2018, houve uma diminuição da proporção de mulheres vítimas de violência física, em cerca de 10 pontos percentuais, passando de 21% em 2005 para 11% em 2018. Através do mesmo, conseguiu - se saber a situação real dos indicadores sociais, o planeamento familiar e a proteção das crianças e das mulheres.





EVENTOS

Workshop para Avaliação da Qualidade dos Registos Administrativos



O INE, em colaboração com o Banco Mundial, realizou nos dias 05 a 8 de novembro, um Workshop, para Avaliação da Qualidade dos Registos Administrativos e estiveram presentes o Vice Presidente do INE, os técnicos do INE, representantes das Instituições públicas e privadas e a Sra. Representante do Banco Mundial, a fim de se adaptar da Ferramenta de Avaliação da Qualidade dos Registos Administrativos (FAQRA) para a produção de indicadores do Impacto e “quadros lógicos” que permitam avaliar e monitorizar os principais programas do Plano Estratégico de Desenvolvimento Sustentável (PEDS) e dos Objetivos de Desenvolvimento Sustentável (ODS).

Durante o Workshop, o Vice-Presidente, realçou a importância de produzir e difundir estatísticas de qualidade, não só mas também, à necessidade de ter uma colaboração mútua entre as instituições, visto que o mesmo tem estado a produzir uma

série de estatísticas utilizando dados administrativos que lhe são fornecidos por diversas instituições, tais como, o Comércio Externo com os dados da Direção Nacional de Receitas do Estado, as Contas Nacionais com os dados das Câmaras Municipais, Tribunal de Contas e Administração Pública, índice de Preço turísticos com os dados dos estabelecimentos hoteleiros entre outras estatísticas.

A Sra. Representante do Banco Mundial enfatizou o papel do Banco Mundial no seguimento e monitorização dos indicadores do PEDS e a importância dos Registos Administrativos na produção desses mesmos indicadores. Também deu ênfase ao INE como órgão central do Sistema Estatístico Nacional e o seu papel na coordenação dos registos que provêm de diferentes fontes e a avaliação da sua qualidade.





EM CURSO...

INE Realiza o Inquérito Multi-Objectivo Contínuo - 4º Trimestre de 2019



**INQUÉRITO
MULTI-OBJECTIVO CONTÍNUO**
4º TRIMESTRE 2019

O Inquérito Multi-objectivo contínuo (IMC) é uma operação estatística de recolha de dados junto dos agregados familiares, que íntegra, de forma harmoniosa, um conjunto de módulos tais como; Características Socio-demográficas da População, Mercado de Trabalho, Educação e Formação Profissional e Condições de Vida da População e Utilização das TIC.

Este inquérito teve por objetivo disponibilizar às autoridades públicas e privadas e demais utilizadores um conjunto de indicadores importantes para o seguimento e avaliação de políticas e programas públicos, particularmente os referentes ao Programa Estratégico de Desenvolvimento Sustentável (PEDS) e aos Objetivos de Desenvolvimento Sustentável (ODS).

Nesse âmbito o INE realizou, no dia 22 de novembro a 6 de dezembro, a ação de informação aos agentes de terreno para o Inquérito Muti-Objetivo Contínuo 4º Trimestre 2019 (IMC).

A equipa no terreno foi constituída por 70 inquiridores, supervisores, técnicos do INE.

A recolha de dados no terreno teve início 28 de novembro junto de uma amostra de 9.918 agregados familiares em todas as ilhas.



**INQUÉRITO
MULTI-OBJECTIVO CONTÍNUO**
4º TRIMESTRE 2019
QUESTIONÁRIO

**OUT | DEZ
2019**

 GOVERNO DE
CABO VERDE

www.ine.cv
inecv@ine.gov.cv



FICHA TÉCNICA

Propriedade - INE | Edição N° 28 | Coordenação: Divisão de Comunicação, Difusão e Relações Institucionais
Gestão de conteúdos: Carmem Cruz | Conceção gráfica e Registo de imagens: Éldon Leocádio e Bob Dennar
Textos: Sandra Brito | Participação neste número: Sandra Brito | Revisão: Carlos Craveiro
Documentação e Informação: INE