

BOLETIM INFORMATIVO

Boletim Informativo Nº 30 - 2º Trimestre de 2020



ENQUADRAMENTO



PRINCIPAIS RESULTADOS



NOTÍCIAS



EVENTOS



RGPH-2020

Contar para conhecer, Conhecer para desenvolver



INE participou do Estudo Sero-Epidemiológico de Covid-19 em Cabo Verde 2020



INE recebe a visita do Dr. Opia Kumah, Representante do PNUD, UNICEF E UNFPA Em Cabo Verde



VISITE-NOS
www.ine.cv



ENQUADRAMENTO

Caros Leitores,

O Boletim do INE (BINE) n° 30 apresenta uma síntese das principais atividades desenvolvidas no segundo trimestre de 2020. Partilha as principais notícias, os eventos realizados, as operações estatísticas em curso e os resultados das estatísticas produzidas e divulgadas durante esse trimestre.

Das estatísticas disseminadas, salientam-se as correntes nomeadamente da conjuntura nas empresas, das contas nacionais trimestrais, do índice de produção na construção civil, dos transportes, do turismo, dos indicadores de atividade do sector de serviço, dos inventários aos estabelecimentos hoteleiros, do índice de preços no consumidor, do índice de comércio externo, entre outros. Ainda, ressalta-se a Avaliação do Impacto da Pandemia da COVID-19 nas empresas referentes ao 1º trimestre de 2020.

No que tange às notícias, destacam-se a visita do Dr. Opia Kumah, Representante Interino do PNUD, UNICEF em Cabo Verde, ao INE com o objetivo de inteirar das atividades do Programa de Trabalho Anual 2020 (PTA-2020) em curso, conhecer os trabalhos estatísticos dos diversos departamentos/divisões e discutir novas ações/projetos, no âmbito da pandemia da COVID-19, bem como a colaboração técnica do INE ao Instituto Nacional de Saúde Pública e à Direção Nacional da Saúde do Ministério da Saúde e da Segurança Social na realização do Inquérito de Sero prevalência de Anticorpos contra SARS-CoV-2 em Cabo Verde.

Neste trimestre, a produção e difusão estatística foi também afetada pela decretação do Estado de Emergência e pelas restrições/medidas temporais excepcionais adotadas pelo Governo em decorrência da pandemia da COVID-19. Neste sentido, o INE apela a melhor colaboração das empresas, das famílias e das instituições públicas na resposta às suas solicitações. A qualidade das estatísticas oficiais e o cumprimento rigoroso do calendário dependem essencialmente dessa colaboração.

As informações estatísticas constantes deste Boletim são uma síntese e, por esta razão, podem ser consultadas com maior detalhe no Portal do INE (www.ine.cv) ou, ainda, feitos pedidos de informação à instituição.

O INE agradece a todos pela excelente colaboração nas operações estatísticas que realiza, o que lhe tem permitido cumprir a sua missão, com vista à disponibilização de informações estatísticas oficiais de qualidade que sirvam para a tomada das melhores decisões baseadas em evidências, para o reforço da própria cidadania e crescente literacia estatística.

Aproveita ainda para manifestar a sua total disponibilidade para receber e analisar as sugestões dos leitores.

Boa leitura!

Oswaldo Borges, PhD

Presidente do Conselho de Administração

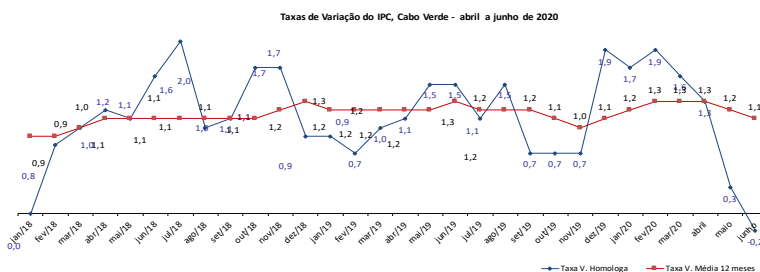


PRINCIPAIS RESULTADOS

Este espaço apresenta uma síntese dos principais resultados divulgados pelo INE no trimestre findo.

Índice de Preços no Consumidor - abril a junho de 2020

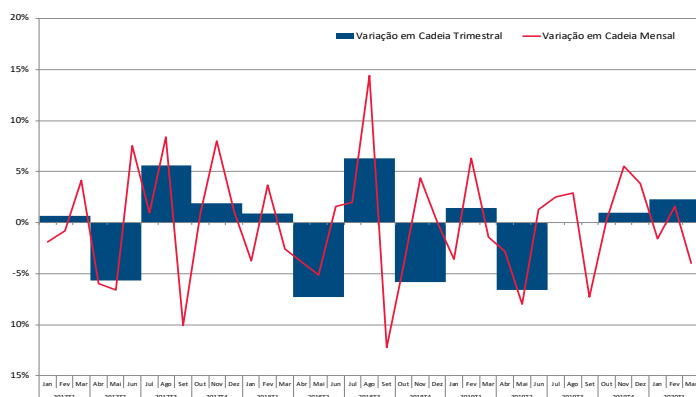
O INE publica no 10º dia útil de cada mês os dados do Índice de Preços no Consumidor (IPC). Desde janeiro de 2019, o INE vem apresentando os resultados do IPC com a base de 2018 e a nova metodologia. No trimestre findo, a taxa de variação mensal em abril foi de -0.3%, diminuindo para -0.5% em maio e com uma variação nula (0.0%) em junho.



A taxa de variação homóloga registada foi de 1.3% em abril, diminuindo para 0.3% em maio e -0.2% em junho. A variação média dos últimos doze meses foi de 1.1% em junho, 1.2% em maio e 1.3% em abril 2020.

É possível consultar no Portal do INE (ine.cv) essas variações ao nível das ilhas abrangidas pela recolha e, ainda, os índices de alguns agregados especiais, tais como: total excluindo Energia, Bens, Serviços, total excluindo energia, produtos alimentares e bebidas, álcool e tabaco, entre outros, e respetivas taxas de variação homóloga.

Índice de Preço Turístico - 1º Trimestre 2020



No primeiro trimestre de 2020, a taxa de variação homóloga registada pelo IPT foi de -3.5%, resultado inferior em 0.9 pontos percentuais (p.p.) face ao valor registado no trimestre anterior.

A variação trimestral observada no primeiro trimestre de 2020 foi de 2,3%, superior em 1,3 p.p. ao valor registado no trimestre anterior que apresentou uma variação de 1,0%, reflexo do padrão de sazonalidade deste indicador.

No primeiro trimestre de 2019, esta variação tinha sido positiva (1,4%).

Contas Nacionais Trimestrais - 1º Trimestre 2020

No primeiro trimestre de 2020, o Produto Interno Bruto (PIB) registou, em termos homólogos, um crescimento de 5,8%, em volume. Esta evolução resultou do maior contributo dos investimentos e do consumo privado. Do lado da oferta, o Valor Acrescentado Bruto (VAB), a preços de base, apresentou uma evolução homóloga positiva de 5,8%, destacando-se o efeito a atividade da construção. Os impostos líquidos de subsídios apresentaram uma evolução homóloga de 6,2%. O Consumo Final teve uma variação homóloga positiva de 0,5%, no 1º trimestre de 2020 (8,0% no trimestre anterior).



O consumo privado aumentou de 4,1%, em termos reais, no 1º trimestre de 2020, o que traduziu numa desaceleração face ao crescimento de 8,0% observado no 4º trimestre de 2019. O consumo público apresentou uma taxa de variação homóloga de -10,3, em volume (8,2% no trimestre anterior).

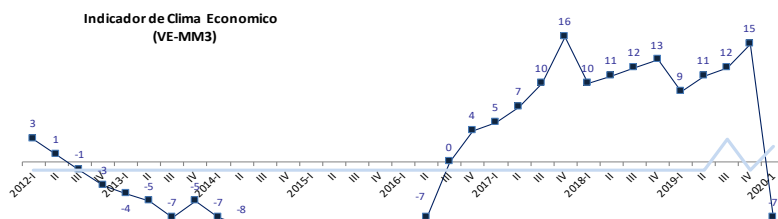
O Investimento registou uma variação homóloga positiva de 43,2%, em volume, no 1º trimestre de 2020 (variação de -7,0 no trimestre anterior).



PRINCIPAIS RESULTADOS

Conjuntura aos Operadores Económicos - 1º Trimestre 2020

No 1º trimestre de 2020, constata-se que o indicador de clima inverteu a tendência ascendente dos últimos trimestres, ou seja, o ritmo de crescimento económico abrandou fortemente no primeiro trimestre de 2020, registando o valor mais baixo dos últimos quinze (15) trimestres consecutivos. O indicador situa abaixo da média da série, evoluindo desfavoravelmente relativamente ao mesmo período do ano 2019 e revelando que o clima de negócios é desfavorável. Este diagnóstico conjuntural resulta da síntese das apreciações transmitidas pelos empresários da construção, do comércio em estabelecimentos, do turismo, da indústria transformadora e dos transportes e serviços auxiliares aos transportes.

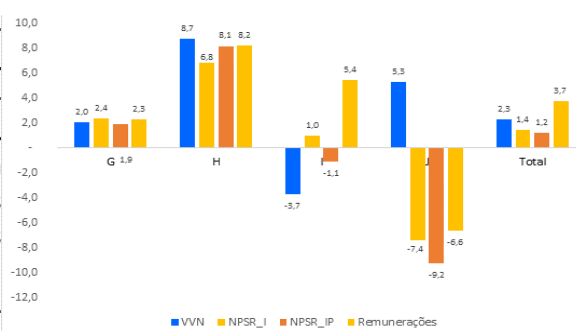


Este diagnóstico conjuntural resulta da síntese das apreciações transmitidas pelos empresários da construção, do comércio em estabelecimentos, do turismo, da indústria transformadora e dos transportes e serviços auxiliares aos transportes.

Indicadores de Atividades dos Serviços - 1º Trimestre 2020

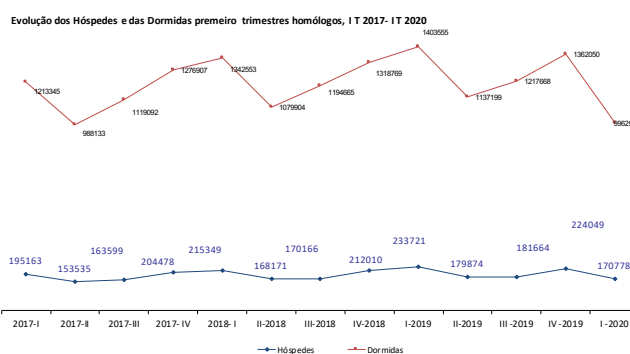
O índice de volume de negócios registou, no primeiro trimestre de 2020, uma variação homóloga nominal de 2,3%. Os índices de emprego a tempo integral e total registaram variações homólogas de 1,4% e 1,2%, respetivamente. O índice de remunerações brutas situou-se em 3,7%, em termos homólogos. O índice de volume de negócios nos serviços mercantis não financeiros verificou, em termos homólogos, um aumento de 2,3%.

As secções de comércio por grosso assim como de reparação de veículos automóveis e motociclos, transportes e armazenagem apresentaram contributos mais relevantes para a variação do índice agregado (1,2 e 0,8 pontos percentuais), em resultado de variações 2,0% e 8,7%, respetivamente.



Estatísticas do Turismo - Movimentação dos Hóspedes - 1º Trimestre 2020

No primeiro trimestre de 2020, o número de hóspedes e de dormidas nos estabelecimentos hoteleiros do país teve uma variação negativa, respetivamente, -26,9% e -29,0%, face ao mesmo período de 2019. Nesse trimestre de 2020, o Reino Unido foi o principal país de proveniência de turistas e estes foram os que permaneceram mais tempo em Cabo Verde, com uma estadia média de 7,5 noites. Sal foi a ilha mais procurada, representando cerca de 45% das entradas nos estabelecimentos hoteleiros.



Índice de Produção na Construção Civil - 1º Trimestre 2020

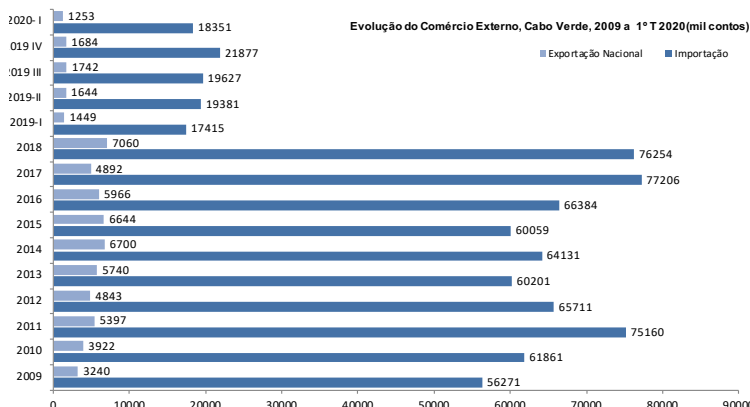
No primeiro trimestre de 2020, a Produção na Construção Civil aumentou de 7,2%, em relação ao mesmo período do ano 2019. Esta evolução explica-se essencialmente pelo aumento de produção de mate-

riais de base (15,2%), materiais de esquadria (9,0%) e de materiais de pintura (11,1%). A taxa de variação trimestral foi -2,5%, valor superior em 1,9% (p.p.) face ao registado no trimestre anterior.



PRINCIPAIS RESULTADOS

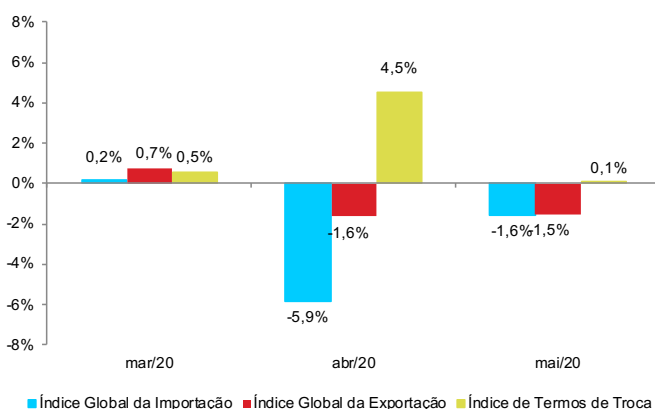
Estatísticas do Comércio Externo - 1º Trimestre 2020



Os dados provisórios do comércio externo apurados pelo Instituto Nacional de Estatística (INE) indicam que, no 1º trimestre de 2020, tanto as importações como as exportações evoluíram positivamente, 5,4% e 25,1% respetivamente. As reexportações tiveram uma evolução negativamente (-9,2%), em relação ao período homólogo.

No mesmo período, o deficit da balança comercial aumentou de 4,2% e a taxa de cobertura cresceu em 1,1 p.p.

Índice de Preços do Comercio Externo - março a maio de 2020



No período em análise, os preços dos produtos importados aumentaram de 0.2%, em março de 2020. Contrariamente, em abril de 2020, registou-se uma diminuição de 5.9% nos preços dos produtos importados.

No mês de maio, notou-se uma diminuição de 1.6%. Os preços dos produtos exportados, no mês de março de 2020, aumentaram de 0.7%. Em abril, houve um decréscimo de 1.6% e, em maio, fixou-se em -1.5%.

No período em análise, registou-se uma melhoria nos Índices de Termos de Troca (ITT), com um aumento global de 0,5% em março de 2020. Em abril, verificou-se um crescimento nos ITT de 4,5% e, em maio, fixou-se em 0,1%.

Avaliação do Impacto da Pandemia da Covid-19 / Empresas- 1º trimestre de 2020

No primeiro trimestre de 2020, devido à pandemia da COVID19, 20% das empresas suspenderam a sua atividade durante o primeiro trimestre de 2020 devido à pandemia da COVID19 e 80% mantiveram em atividade, mesmo que de forma parcial. Cerca de 45% das empresas inquiridas responderam que, no período de referência dos dados (primeiro trimestre), ocorreram factos relevantes, destacando o surgimento do primeiro caso da COVID19. O turismo foi o sector mais afetado pela pandemia da COVID19 em Cabo Verde (83% das empresas encerraram temporariamente). Cerca de 68% das empresas inquiridas afirmaram que houve redução no seu volume de negócios devido à pandemia da COVID19. A redução ou falta de encomendas/clientes e as restrições impostas foram apontadas como as principais causas do forte impacto no volume de negócios no primeiro trimestre.



AVALIAÇÃO DO IMPACTO DA PANDEMIA DA COVID-19

INQUÉRITO RÁPIDO ÀS EMPRESAS

DEPARTAMENTO DE ESTATÍSTICAS ECONÓMICAS E EMPRESARIAIS

1º TRIMESTRE 2020 - 1.º TRIMESTRE DE 2020






INE recebe a visita do Dr. Opia Kumah, Representante do PNUD, UNICEF E UNFPA Em Cabo Verde



O INE recebeu em sua instalação a visita do Dr. Opia Kumah, acompanhado pela Dra. Adelaide Ribeiro, Gestora do Programa de Crescimento Inclusivo, Emprego e População do Escritório Conjunto do PNUD, UNICEF e UNFPA com o objetivo de inteirar das atividades do Programa de Trabalho Anual 2020 (PTA-2020) em curso, conhecer os trabalhos estatísticos das diversas áreas/divisões e discutir novas ações/projetos, no âmbito da pandemia da COVID19. Dentre

essas ações, destacam-se o novo processo de recolha de dados junto das famílias, empresas e estabelecimentos, a nova fase do Projeto Grupo Praia em Estatísticas da Governança, a reprogramação do RGPH-2020, as boas práticas de Cabo Verde e de outros países africanos em matéria de produção e difusão estatísticas. Foram recebidos pelo Presidente, Doutor Osvaldo Borges, Vice-Presidente, Dr. Celso Soares, e pelos dirigentes e colaboradores do INE.





INE participou do Estudo Sero-Epidemiológico de Covid-19 em Cabo Verde 2020



O INE, em colaboração com o Instituto Nacional de Saúde Pública, a Direção Nacional da Saúde, a UniCV, a UniPiaget de Cabo Verde e a Organização Mundial Saúde participou na realização do Inquérito de Sero prevalência de Anticorpos contra SARS-CoV-2 em Cabo Verde, com o objetivo de analisar a sero prevalência e o perfil da infeção pelo SARS-COV-2 na população. Mais especificamente, pretendeu-se estimar a sero prevalência da infeção pelo SARS-COV-2 na população cabo-verdiana e identificar e caracterizar as condições demográficas, socioeconómicas, epidemiológicas e clínicas implicadas na dinâmica da epidemia.

A intervenção do INE foi direcionada especificamente no desenvolvimento dos aspetos técnico e metodológico da operação estatística, nomeadamente na discussão e preparação do projeto, na elaboração do instrumento de recolha de dados, no desenho do plano de amostragem, na produção dos mapas com acesso à base de dados geográficos do INE, no desenvolvimento do aplicativo de recolha de dados, na

disponibilização da sua infraestrutura tecnológica, na configuração e instalação do aplicativo nos tablets, na concessão do manual da formação, na afetação e distribuição dos agentes de terreno e na realização da formação. Ainda, o INE assegurou o normal funcionamento da recolha no terreno e apoiou o processo de tratamento e análise dos resultados do estudo.

A cerimónia de lançamento do inquérito teve lugar no dia 24 de junho e contou, na abertura, com a presença do Ministro da Saúde e da Segurança Social, Dr. Arlindo do Rosário, do Presidente do INE, Doutor Osvaldo Borges e da Presidente do INSP, Dra Maria da Luz Lima.

O INE, enquanto órgão executivo central do Sistema Estatístico Nacional, cumpre mais uma das suas atribuições ao apoiar os órgãos setoriais na produção de estatísticas oficiais de qualidade e em tempo útil. De igual modo, isto também representa a contribuição do INE no combate à pandemia da COVID-19 em Cabo Verde.



COVID-19

LINHA VERDE 800 11 12

CUIDADOS



Evitar multidões e Aglomerados



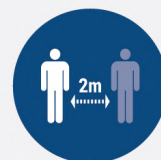
Lavar bem as mãos



Cobrir nariz e boca ao espirrar



Uso obrigatório de Máscaras



Distanciamento físico de 2m

TRANSMISSÃO



Toque ou aperto de mão



Tosse e espirro



Objetos contaminados



Saliva



Secreção

SINTOMAS



Problemas Respiratórios



Tosse



Febre Alta

Os Sintomas podem aparecer de

2-14 dias

FICHA TÉCNICA

Propriedade - INE | Edição N° 30 | Coordenação: Divisão de Comunicação, Difusão e Relações Institucionais

Gestão de conteúdos: Sandra Brito | Concepção gráfica e Registo de imagens: Éldon Leocádio

Textos: Sandra Brito | Participação neste número: Sandra Brito

Documentação e Informação: INE