

IMPACTO DA COVID-19 NAS PUBLICAÇÕES ESTATÍSTICAS – 1º semestre de 2020

Relatório



Agosto de 2020

FICHA TÉCNICA

Instituto Nacional de Estatística

IMPACTO DA COVID-19 NA PRODUÇÃO E DIFUSÃO DE ESTATÍSTICAS – 1º semestre/2020: Relatório

Presidente

Oswaldo Rui Monteiro dos Reis Borges

Vice-Presidente

Celso Hermínio Soares Ribeiro

Departamento de Administração

Maria Gorete de Carvalho

Departamento/Divisão

Divisão de Comunicação, Difusão e Relações Internacionais

Divisão de Estudos, Planeamento e Coordenação Estatística

Editor

Instituto Nacional de Estatística

Av. Cidade de Lisboa, nº 18,

Cx. Postal 116, Praia

Tel.: +238 261 38 27 / Fax: +238 261 16 56

Email: inecv@ine.gov.cv

Design e composição

Divisão de Comunicação, Difusão e Relações Institucionais

© Copyright 2013

Instituto Nacional de Estatística

Para qualquer esclarecimento, contactar:

Nereida Moreira - NMoreira@ine.gov.cv

Rosangela Gisele Garcia Silva - Rosangela.Silva@ine.gov.cv

Tel.: (238) 261 3960 / 3827

Fax: (238) 261 1656

Data de publicação

Agosto de 2020

Índice

SUMÁRIO EXECUTIVO	6
I. INTRODUÇÃO	7
II. OBJETIVO	8
III. PROCEDIMENTOS OPERACIONAIS E METODOLÓGICOS	8
IV. ANÁLISE DOS RESULTADOS	10
4.1 Publicações estatísticas previstas	10
4.2 Publicações estatísticas não previstas	11
4.3 Publicações estatísticas divulgadas	12
4.4 Publicações previstas e não divulgadas	14
4.5 Publicações afetadas e não afetadas pela COVID-19	16
V. CONSIDERAÇÕES FINAIS	20
I. ANEXO	21

GRÁFICOS

Gráfico 1 – Publicações estatísticas previstas no CPE de 2020 por semestre.....	10
Gráfico 2 – Publicações previstas para o 1º semestre de 2020 por produto	11
Gráfico 3 – Relação entre publicações estatísticas previstas e não previstas	12
Gráfico 4 – Publicações divulgadas (previstas e não previstas) no 1º semestre..	13
Gráfico 5 – Estado das publicações divulgadas no 1º semestre.....	13

TABELAS

Tabela 1 – Publicações não previstas no CEP 2020	11
Tabela 2 – Publicações previstas e não divulgadas no 1º semestre	15
Tabela 3 – Publicações previstas não afetadas pelo EE e divulgadas com atrasos.	15
Tabela 4 – Publicações previstas e divulgadas antes do prazo	16
Tabela 5 – Publicações afetadas segundo áreas, estado e dias de atrasos.....	18

SIGLAS E ABREVIATURAS

CEP	Calendário de Publicações Estatísticas
EE	Estado de Emergência
ENDE	Estratégia Nacional para o Desenvolvimento de Estatísticas
INE	Instituto Nacional de Estatística
PD	Publicações Divulgadas
PDS	Publicações Divulgadas no Site
PP	Publicações Previstas
RGPH	Recenseamento Geral da População e Habitação

SUMÁRIO EXECUTIVO

O Instituto Nacional de Estatística (INE) produz e disponibiliza informação estatística oficial de acordo com o calendário de publicações elaborado anualmente e divulgado no seu site desde de 2017.

O início do ano de 2020 foi marcado pelo aparecimento e rápida evolução da pandemia COVID-19, uma doença causada pelo coronavírus SARS-CoV-2, que transformou o mundo, com a adoção de medidas restritivas, Estados de Emergência, de calamidades, causando grandes impactos nos diversos setores da atividade económica e de saúde pública.

Este facto também teve impacto na produção e divulgação da informação estatística oficial produzida pelo INE, o que afetou o cumprimento de prazos de divulgação das publicações previstas no CPE.

Teve ainda um impacto muito grande em duas grandes atividades programadas pelo INE para o ano 2020, que é a recolha dos dados V Recenseamento Geral da População e Habitação (V RGPH) e a mudança do ano de base das contas nacionais.

No entanto, considerando a evolução da pandemia da COVID-19 no País e em articulação com as autoridades nacionais de saúde e com os parceiros técnicos e financeiros, o INE decidiu adiar o período para a recolha de dados do V RGPH, previsto de 16 a 30 de junho de 2020. Em relação à mudança do ano base das contas nacionais, esta foi afetada devido a decretação do EE em todo território nacional que também impossibilitou a vinda ao país da consultora do FMI para dar seguimento aos trabalhos. Das publicações previstas, 82,1% foram divulgadas e 17,9% não foram divulgadas, tendo atingido no 1º semestre de 2020 uma taxa de cumprimento de 56 % em relação aos prazos de difusão estabelecidos.

O presente Relatório visa então apresentar uma breve análise do Calendário de publicações estatísticas (CPE) de 2020 e o impacto da COVID-19, mas precisamente nas medidas de prevenção adotadas, nomeadamente, restrição e distanciamento social, Estado de Emergência, de calamidade, na produção e divulgação das informações estatísticas, no 1º semestre de 2020. Serve também como documento de consulta para a tomada de decisão e reprogramação das publicações que foram afetadas pela decretação do EE.

Resta, finalmente, agradecer os técnicos de INE e a todos aqueles que de alguma forma contribuíram para a realização deste Relatório.

I. INTRODUÇÃO

A informação estatística oficial constitui um bem fundamental nas sociedades modernas, pois constitui uma ferramenta importante para que os diversos utilizadores possam fazer avaliações e monitorização de programas e projetos, realizar estudos e análises e também conhecer a situação do país nos vários domínios (económicos, demográficos, sociais, financeiros, ambientais entre outros. Neste sentido, serve com uma base de suporte aos processos de tomada de decisão e de melhoria contínua dos governos (central e local), das empresas públicas e privadas, da comunidade internacional e da população em geral.

O INE, enquanto órgão executivo central de produção e difusão de estatísticas oficiais (Lei n.º 48/IX/2019, de 19 de fevereiro) realiza recenseamentos e inquéritos junto às famílias e empresas para o cumprimento de forma eficiente da sua missão. Nesta perspetiva e, de acordo com o artigo 7º do Estatuto do Instituto Nacional de Estatística, o INE tem a responsabilidade de publicar anualmente, com a devida antecedência, o calendário do ano seguinte contendo as datas previsionais da disponibilização pública das diferentes estatísticas oficiais produzidas.

Ainda, enquadrado na Estratégia Nacional para o Desenvolvimento de Estatísticas (ENDE) 2017-2021 e no paradigma da melhoria contínua da difusão da atividade estatística, no que se diz respeito ao cumprimento dos prazos das publicações e dos princípios da qualidade, da credibilidade e da transparência, o INE desde 2017 passou a divulgar, anualmente no seu site o Calendário de publicações estatísticas (CPE) e tem vindo a cumpri-lo rigorosamente nos últimos anos.

Com o aparecimento da COVID-19 e a sua rápida evolução no país, o Governo de Cabo Verde vem adotando um conjunto de medidas excecionais e temporais para prevenção, contenção, mitigação e tratamento dessa infeção epidemiológica. Assim, no final do primeiro trimestre de 2020, foi decretada, em todo território nacional, o primeiro Estado de Emergência, através do Decreto Presidencial nº 06/2020 de 28 de março de 2020, que teve sucessivos prolongamentos até 29 de maio de 2020.

Perante tal situação, houve atrasos na recolha e compilação de alguns indicadores que impactaram na divulgação, no prazo estabelecido, de alguns produtos estatísticos previstos para o 1º Trimestre de 2020. Neste sentido, o INE continua a apelar à melhor colaboração das empresas e das instituições públicas na resposta às suas solicitações, pois a qualidade das estatísticas oficiais e o cumprimento rigoroso do calendário dependem essencialmente dessa colaboração.

II.OBJETIVO

Este relatório visa essencialmente analisar o impacto da COVID-19 na produção e divulgação das estatísticas oficiais do INE, durante o primeiro semestre de 2020. Pretende-se, ainda, reportar o estado do Calendário de Publicações Estatísticas de 2020, identificando as publicações divulgadas, não divulgadas e as que foram efetivamente afetadas pela decretação de estado de emergência e de calamidade, bem como as outras medidas de restrições adotadas pelo Governo face à situação epidemiológica no país.

III. PROCEDIMENTOS OPERACIONAIS E METODOLÓGICOS

Para a realização deste trabalho, foram utilizados os seguintes procedimentos:

- a) Método – aplicou-se a abordagem quantitativa, comparando os momentos formalmente previstos para a divulgação das publicações estatísticas oficiais em 2020 (constantes do Calendário de Publicações Estatísticas) com os efetivamente divulgados ao longo dos meses pelos meios de comunicação e difusão do INE. Este processo também facilitou a análise do cumprimento dos prazos estabelecidos e, conseqüentemente, identificou as publicações afetadas pelas medidas, decorrentes da pandemia;
- b) Período de referência: foi estabelecido de 2 de janeiro a 30 de junho de 2020, ou seja, o primeiro semestre de 2020;
- c) Instrumento: recorre-se a fonte administrativa (aproveitamento de dados administrativos) existente na Divisão de Comunicação, Difusão e Relações Institucionais (DCDR) do INE e, por esta razão, não foi necessário recorrer algum instrumento específico. Concretamente, a recolha das informações alicerçou-se no Calendário de Publicações Estatísticas (CPE) relativo a 2020, no contato com as áreas técnicas de produção estatística e no registo de informações divulgadas nos meios de comunicação e difusão do INE (site, facebook e twitter) durante o período de referência.
- d) Tratamento – com base nas informações do CPE e do site foi elaborada uma base de dados. O tratamento dos dados foi feito no Microsoft Excel.

e) Análise de resultados - foi efetuada uma análise descritiva, incidindo sobre a produção de quadros (frequências e percentagens) e gráficos relativos às publicações previstas, divulgadas e não divulgadas, possibilitando desta forma registar as que foram afetadas pela pandemia da COVID-19. Em relação ao estado das publicações divulgadas, foram distribuídas, com maior detalhe, da seguinte forma:

- ✓ Publicações Divulgadas no prazo (PDP);
- ✓ Publicações Divulgadas com atraso (PDA);
- ✓ Publicações Divulgadas antes do prazo (PDAP);
- ✓ Publicações Divulgadas não previstas (PDNP); e
- ✓ Publicações Não Divulgadas (PND).

Na análise das publicações afetadas pela pandemia, foram consideradas todas as medidas adotadas quer pelo Presidente da República quer pelo Governo de Cabo Verde, nomeadamente as restrições impostas pelo Governo, as decretações do Estado de Emergência e de Calamidades em todo o território nacional (no período de 19 de março a 30 de junho). Neste contexto, foram extraídas todas as publicações que deveriam ter sido publicadas de acordo com as datas previstas no CPE 2020, mas que foram divulgadas com atrasos e as que não foram divulgadas.

Obs: em relação aos infográficos temáticos, por decisão do Conselho de Administração do INE, a produção dos mesmos foi suspensa em detrimento da maior afetação do pessoal da comunicação ao V RGPH.

IV. ANÁLISE DOS RESULTADOS

4.1 Publicações estatísticas previstas

De acordo com o Calendário de publicações estatísticas (CPE), em 2020, foi previsto pelo Instituto Nacional de Estatística (INE) 76 publicações estatísticas (lista em anexo) relativas a todas as áreas/setores de atividade, sob as competências da instituição, sendo que 39 (51,3%) para o 1º semestre e 37 (48,7%) para o 2º semestre (revelando praticamente um equilíbrio entre os dois semestres), gráfico 1.

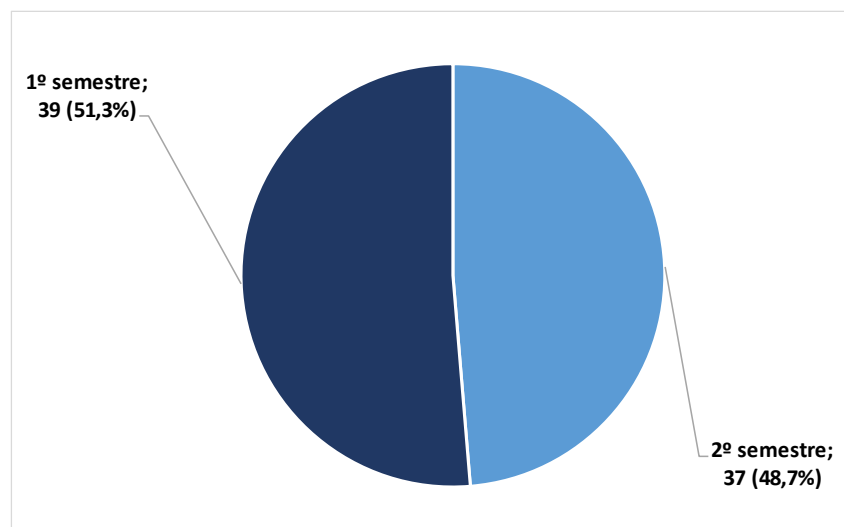


Gráfico 1 – Publicações estatísticas previstas no CPE de 2020 por semestre

Os resultados do gráfico 2 mostram que, das 39 publicações previstas para o 1º semestre de 2020, 64,1% correspondem a produtos estatísticos relativos a 2020 e 35,9% referentes a 2019. Estes, na sua maioria, são publicações estatísticas do 4º trimestre de 2019, cujas datas de disseminação acontecem nos meses subsequentes, que coincidem com o ano seguinte.

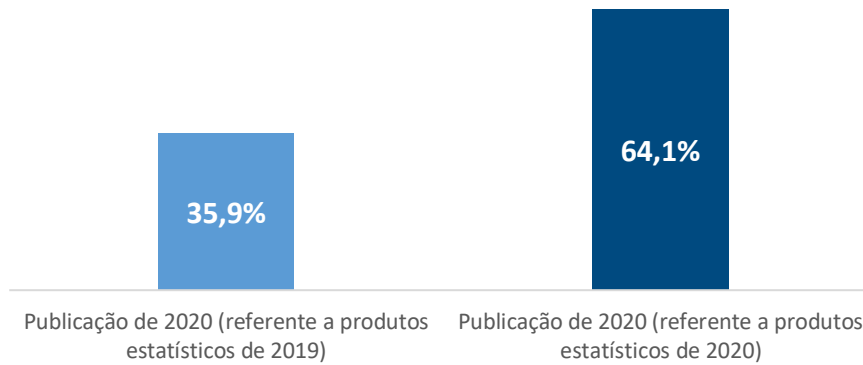


Gráfico 2 – Publicações previstas para o 1º semestre de 2020 por produto

4.2 Publicações estatísticas não previstas

A tabela 1 apresenta a lista de seis publicações estatísticas que não estavam previstas no CPE para 2020, mas acabaram efetivamente por serem divulgadas durante o 1º semestre de 2020.

Tabela 1 – Publicações não previstas no CEP 2020

Nº	Publicação Estatística	Área Estatística
1	Inquérito de Conjuntura às Empresas - 4º Trimestre 2019	Estatísticas Económicas e Financeiras
2	Inquérito de Conjuntura no Consumidor - 4º Trimestre 2019	Estatísticas Económicas e Financeiras
3	Estatística do Mercado de Trabalho - IMC 1T/2019	Estatística do Emprego e Mercado de trabalho
4	Estatística do Mercado de Trabalho - IMC 2T/2019	Estatística do Emprego e Mercado de trabalho
5	Estatística das Famílias e Condições de Vida - IMC 1T/2019	População e Condições de Vida
6	Relatório de Contas da Saúde 2015/2016	Estatísticas Económicas

Com base nas informações da tabela 1, considera-se que, entre as previstas no CPE-2020 e não previstas, foram registadas um total geral de 45 publicações estatísticas do INE no 1º trimestre de 2020. O gráfico 3 ilustra esta distribuição.

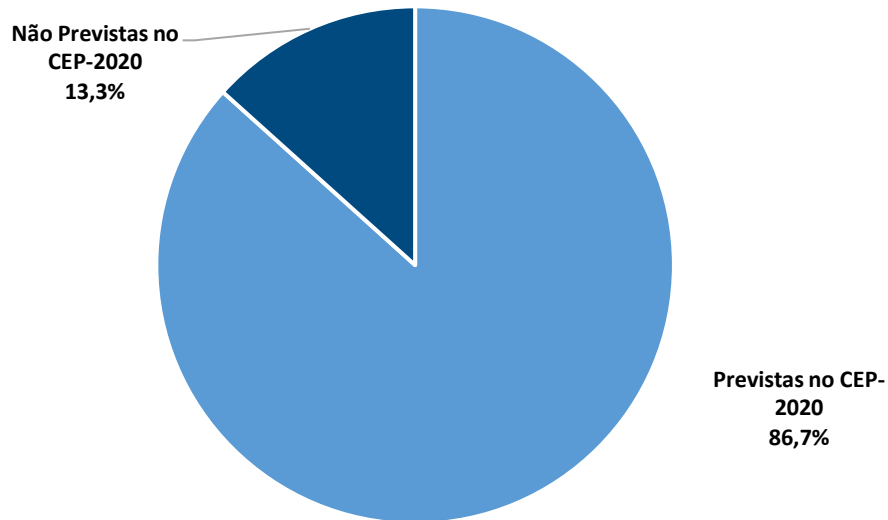


Gráfico 3 – Relação entre publicações estatísticas previstas e não previstas

4.3 Publicações estatísticas divulgadas

Na análise deste item, foram contabilizadas todas as publicações divulgadas pelo INE no 1º semestre, tanto as previstas como as que não foram previstas no CPE 2020, totalizando, assim, trinta e oito (38) publicações divulgadas.

Analisando os resultados das publicações divulgadas, em relação ao total geral do 1º semestre (previstas e não previstas), observa-se, no gráfico 4, que a taxa de execução das publicações estatísticas previstas divulgadas nesse período foi de 84,2% e não previstas divulgadas foi de 15,8%.

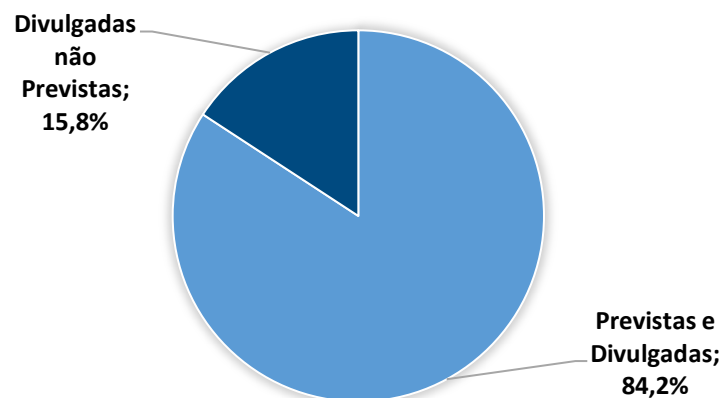
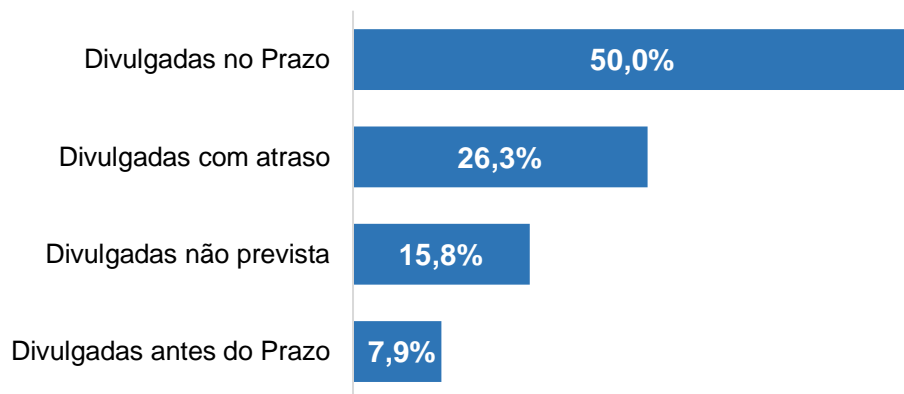
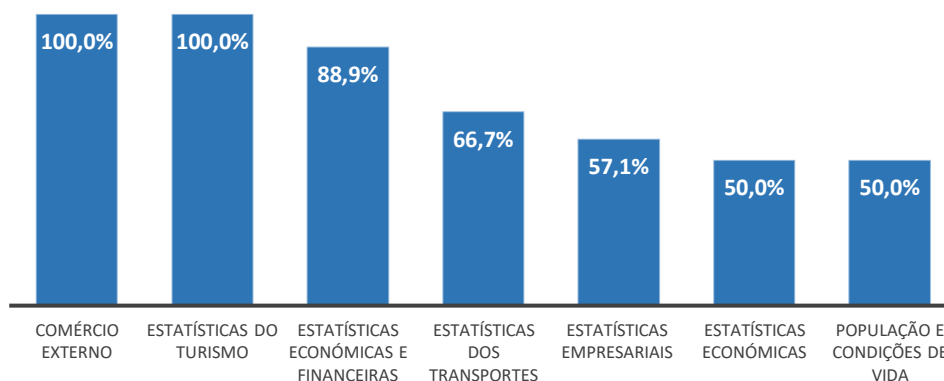


Gráfico 4 – Publicações divulgadas (previstas e não previstas) no 1º semestre

No que diz respeito ao estado das publicações estatísticas divulgadas, constata-se que 50,0% foram divulgadas no prazo, ou seja, de acordo com as datas estipuladas no CPE, 26,3% com atrasos, 15,8% divulgadas não previstas e 7,9% antes do prazo, (gráfico 05).

**Gráfico 5 – Estado das publicações divulgadas no 1º semestre**

Relativamente ao percentual das publicações divulgadas, nota-se que das previstas, as estatísticas do comércio externo e do turismo são as únicas áreas que atingiram 100% de realização. Estes resultados (gráfico 6) revelam que todas as publicações previstas nestas áreas foram divulgadas.

**Gráfico 6 – Percentagem das publicações divulgadas em relação as previstas por áreas.**

De acordo com as informações ilustradas do gráfico 7, nos meses de janeiro, fevereiro e junho foram divulgadas publicações acima das previstas no CPE, enquanto nos restantes meses a taxa de divulgação não atingiu os 100%.

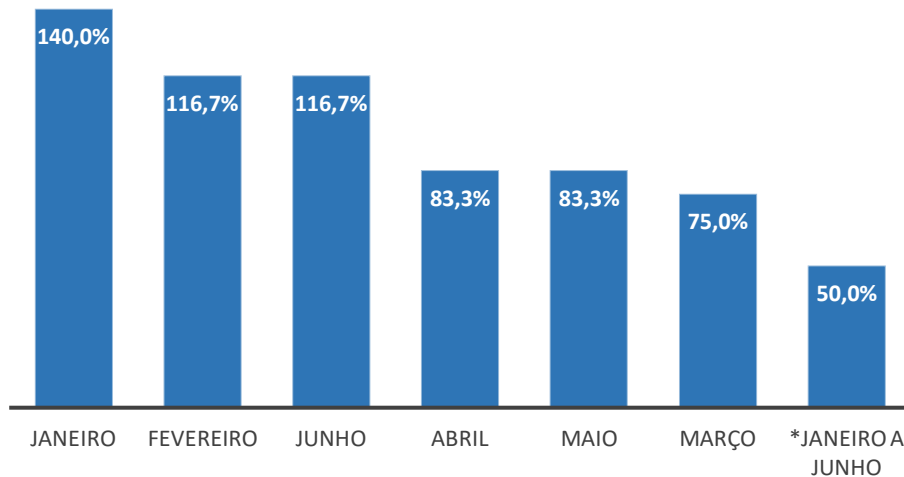


Gráfico 7 – Percentagem das Publicações divulgadas em relação as Previstas por mês.

*Em relação a variável janeiro-junho, trata-se de infográficos previstos no CPE, a serem produzidas e divulgadas em datas comemorativas que foram agrupados em dois grupos: Infografias temáticas, que englobam a produção e difusão de 15 infográficos de eventos tais como dia do trabalhador, dia do pai, entre outros, e os municipais que são produzidos e divulgados em datas de aniversários dos 22 concelhos do país. De salientar, que no período de janeiro a junho não foram produzidos e nem divulgados nenhuma das infografias temáticas previstas.

4.4 Publicações previstas e não divulgadas

Das publicações previstas no CEP para o 1º semestre de 2020, somente 17,9% não foram divulgadas.

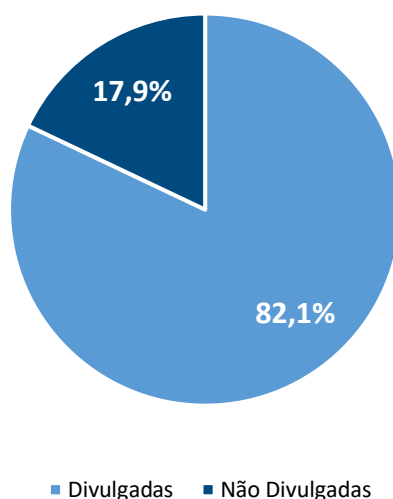


Gráfico 8 – Publicações previstas e não divulgadas.

De seguida, são listadas, na tabela 2, as publicações previstas que não foram divulgadas no período de referência.

Tabela 2 – Publicações previstas e não divulgadas no 1º semestre

Nº	Publicação Estatística	Data Prevista
1	Inquérito de Conjuntura no Consumidor - 1º Trimestre 2020	14/05/2020
2	Estatísticas do FUE - 1º Trimestre 2019	21/05/2020
3	Estatísticas dos Transportes - 1º Trimestre 2020	29/05/2020
4	Índice de Produção Industrial - 1º Trimestre 2020	09/06/2020
5	Índice de Produção na Construção Civil - 1º Trimestre 2020	15/06/2020
6	Contas Nacionais Trimestrais - 2º Trimestre	30/06/2020
7	Infografias temáticas	1º semestre

Também procurou-se destacar as publicações que tiveram atrasos, mas que não foram afetadas pela COVID-19, bem como as que foram divulgadas antes dos prazos previstos. Assim, segundo os dados da tabela 3 o Inquérito Anual às Empresas 2018 é a publicação com maior número de dias de atrasos (47,5) e as Estatísticas do Comércio Externo foram divulgadas com uma antecedência de 38,5 dias conforme a tabela 4.

Tabela 3 – Publicações previstas não afetadas pelo EE e divulgadas com atrasos

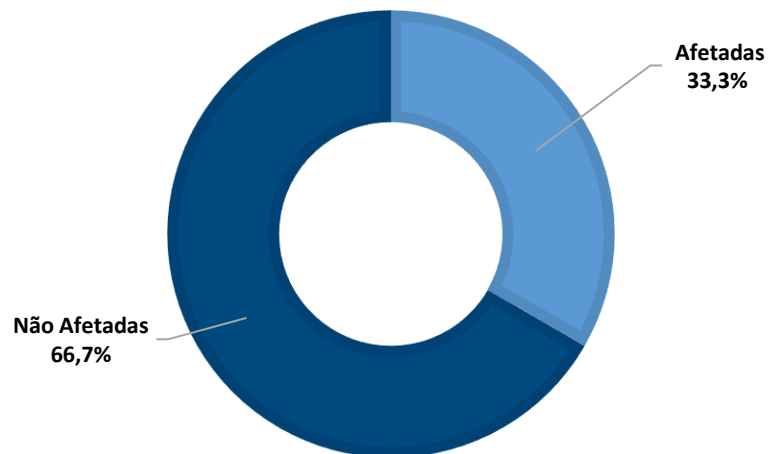
Nº	Publicação Estatística	Área Estatística	Nº Dias úteis
1	Estatísticas do Turismo - Movimentação de Hospedes Ano 2019	Estatísticas do Turismo	4
2	Síntese de Indicadores Económicos e Financeiro -2º semestre 2019	Estatísticas Económicas e Financeiras	19
3	Inquérito Anual às Empresas 2018	Estatísticas Empresariais	47,5

Tabela 4 – Publicações previstas e divulgadas antes do prazo

Nº	Publicação Estatística	Área Estatística	Nº Dias úteis
1	Índice de Preço Turístico	Estatísticas do Turismo	1
2	Estatísticas do Comércio Externo	Comércio Externo	38,5
3	Índice de Preços no Consumidor	Estatísticas Económicas e Financeiras	2

4.5 Publicações afetadas e não afetadas pela COVID-19

Das publicações previstas para o 1º semestre, 66,7% não foram afetadas, ou seja, não sofreram impacto das medidas adotadas para combater a COVID-19, contudo 33,3 % foram afetadas, não cumprindo assim os prazos fixados no CPE de 2020.

**Gráfico 9 – Publicações Afetadas / Não Afetadas pela COVID-19**

Em relação ao estado das publicações afetadas, no universo de 13, 53,8% foram divulgadas com atrasos e 46,2% não foram divulgadas, relevando nitidamente um impacto negativo na produção e divulgação regular de estatísticas oficiais.

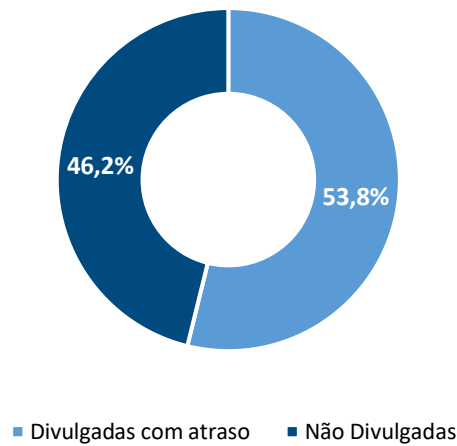


Gráfico 10 – Estado das Publicações afetadas

O gráfico 11 mostra claramente que as publicações começaram a serem afetadas no mês de março, mês esse que foi marcado pelas medidas de estado de calamidades e o início da decretação do primeiro EE.

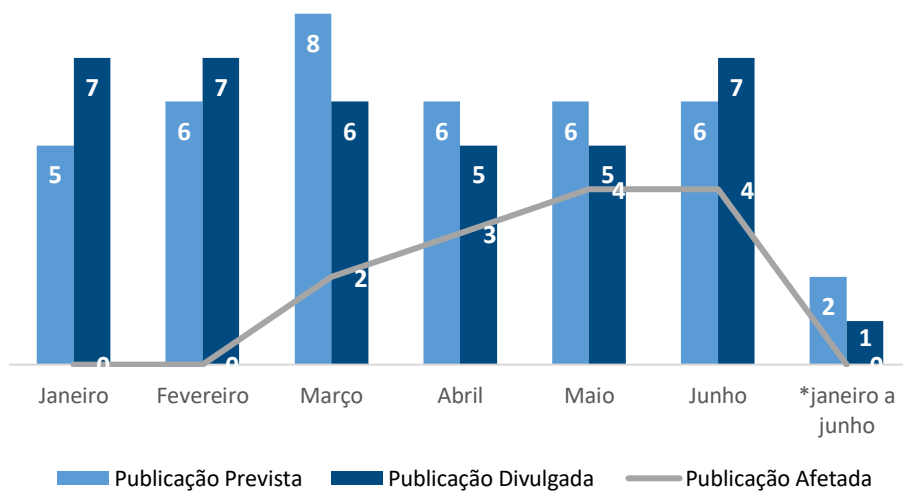


Gráfico 11 – Publicações afetadas por mês

Quando se analisa as publicações afetadas por área em relação as previstas, constata-se que o comércio externo é a única área que não foi afetada. As estatísticas de transporte é a menos afetada e estatísticas empresarias é a mais afetada.

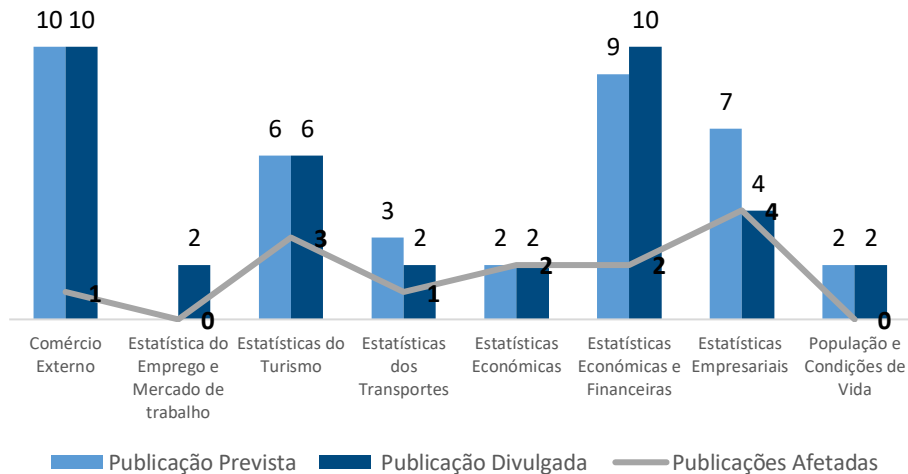


Gráfico 12 – Publicações afetadas por áreas

A tabela 5 expõe as publicações que foram afetadas, destacando o estado e os números de dias úteis de atrasos para cada uma das publicações previstas.

Da sua análise, verifica-se que o Inquérito de Conjuntura às Empresas referente ao 1º Trimestre 2020 e o Indicadores de Atividade do Setor dos Serviços 1º Trimestre de 2020 são as publicações com mais dias de atrasos. Ainda, pode-se observar, claramente que o Departamento de Estatísticas Económicas e Empresarias (DEEE) foi o mais afetado. Este facto está relacionado com a natureza das suas estatísticas (curto prazo) que influenciou a dinâmica da produção e divulgação conforme o previsto.

Tabela 5 – Publicações afetadas segundo áreas, estado e dias de atrasos

Nº	Publicação	Área Estatística	Dias Úteis de Atrasos	Estado da Publicação
1	Estatísticas do Turismo -Inventario Anual de Estabelecimentos Hoteleiros 2019	Estatísticas do Turismo	1	Divulgada com atraso
2	Contas Nacionais Trimestrais 1º Trimestre	Estatísticas Económicas	4	Divulgada com atraso
3	Inquérito de Conjuntura às Empresas - 1º Trimestre 2020	Estatísticas Económicas e Financeiras	16	Divulgada com atraso
4	Índice de Preço Turístico - 1º Trimestre 2020	Estatísticas do Turismo	1	Divulgada com atraso
5	Estatísticas do Comércio Externo - 1º Trimestre 2020	Comércio Externo	2	Divulgada com atraso
6	Inquérito de Conjuntura no Consumidor - 1º Trimestre 2020	Estatísticas Económicas e Financeiras		Não Divulgada

Nº	Publicação	Área Estatística	Dias Úteis de Atrasos	Estado da Publicação
7	Estatísticas do FUE - 1º Trimestre 2019	Estatísticas Empresariais		Não Divulgada
8	Estatísticas dos Transportes - 1º Trimestre 2020	Estatísticas dos Transportes		Não Divulgada
9	Indicadores de Atividade do Setor dos Serviços 1º Trimestre de 2020	Estatísticas Empresariais	11	Divulgada com atraso
10	Índice de Produção Industrial - 1º Trimestre 2020	Estatísticas Empresariais		Não Divulgada
11	Estatísticas do Turismo - Movimentação de Hospedes - 1º Trimestre 2020	Estatísticas do Turismo	4	Divulgada com atraso
12	Índice de Produção na Construção Civil - 1º Trimestre 2020	Estatísticas Empresariais		Não Divulgada
13	Contas Nacionais Trimestrais - 2º Trimestre	Estatísticas Económicas		Não Divulgada

V. CONSIDERAÇÕES FINAIS

Nos últimos três anos, o INE tem vindo a criar políticas e estratégias de difusão alinhadas com os objetivos da ENDE 2017/2021 e que responda aos desafios impostos pelo crescimento da cultura estatísticas e ao mesmo tempo a satisfação dos seus utilizadores.

Para alcançar tais objetivos, o INE tem assegurado com regularidade a produção e difusão de estatísticas oficiais de acordo com o Calendário de Publicações Estatísticas (CPE) e tendo vindo a empenhar esforços para o cumprimento dos prazos estipulados, visando uma melhoria continua da produção e difusão da estatística oficial.

Esse esforço é nitidamente constatado, pelo fato do INE ter divulgadas 82,1% publicações, mesmo tendo paralisado, fisicamente, o seu funcionamento por 47 dias. Esse fato só foi possível com o engajamento e a realização de trabalhos pelos seus colaboradores a partir das suas residências.

Contudo, não obstante a divulgação da maioria das publicações, a situação da COVID-19 e a decretação do EE trouxe inevitáveis limitações e dificuldades para o INE, pois a produção e divulgação de informação estatística depende da recolha de dados, que na sua maioria é realizada juntos dos agregados familiares, de instituições e de empresas.

Globalmente, a avaliação sobre o Estado do CPE é positiva. Em relação aos prazos das publicações previstas no 1º semestre, a taxa de cumprimento é 56,4% e 43,6% de incumprimento, sendo este último, diretamente relacionada com os atrasos verificados na divulgação de publicações afetadas e não afetadas pelas medidas adotadas para a prevenção e disseminação da COVID-19 no país.

Pelos resultados pode-se concluir que a COVID-19 teve impacto negativo na produção e difusão regular das estatísticas do INE, tendo em conta 33,3% das publicações previstas no 1º semestre de 2020 foram afetadas.

Com o fim do Estado de Emergência, espera-se recuperar o tempo perdido e poder aumentar a taxa de cumprimento conforme os resultados dos últimos três anos.

I. ANEXO

1. CALENDÁRIO DE PUBLICAÇÕES ESTATÍSTICAS DE 2020
2. PUBLICAÇÕES DO 1º SEMESTRE

Anexo 1 - CALENDÁRIO DE PUBLICAÇÕES ESTATÍSTICAS DE 2020

Nº	PUBLICAÇÃO	ANO	ÁREA ESTATÍSTICA	DATA DE DIVULGAÇÃO PREVISTA
1	Índice de Preços no Consumidor - dezembro/19	2019	Estatísticas Económicas e Financeiras	16/01/2020
2	Índice de Preço Turístico - 4º Trimestre 2019	2019	Estatísticas do Turismo	22/01/2020
3	Índice de Preço do Comercio Externo - Dezembro/19	2019	Comércio Externo	22/01/2020
4	Estatísticas do Comércio Externo - 4º Trimestre 2019 (FIR - síntese do ano 2019)	2019	Comércio Externo	31/01/2020
5	Índice de Preço do Comércio Externo (Síntese 2019)	2019	Comércio Externo	31/01/2020
6	Índice de Preços no Consumidor - janeiro/20	2020	Estatísticas Económicas e Financeiras	14/02/2020
7	Estatísticas do Turismo - Movimentação de Hospedes Ano 2019	2019	Estatísticas do Turismo	27/02/2020
8	Estatísticas dos Transportes, 4º Trimestre 2019	2019	Estatísticas dos Transportes	28/02/2020
9	Indicadores de Atividade do Setor dos Serviços 4º Trimestre de 2019	2019	Estatísticas Empresariais	28/02/2020
10	Estatísticas dos Transportes (Relatório Final) 2019	2019	Estatísticas dos Transportes	28/02/2020
11	Síntese de Indicadores Económicos e Financeiro -2º semestre 2019	2020	Estatísticas Económicas e Financeiras	02/03/2020
12	Índice de Preços no Consumidor - fevereiro/20	2020	Estatísticas Económicas e Financeiras	13/03/2020
13	Índice de Produção na Construção Civil - 4º Trimestre 2019	2019	Estatísticas Empresariais	16/03/2020
14	Inquérito Anual às Empresas 2018	2020	Estatísticas Empresariais	17/03/2020
15	Índice de Preço do Comercio Externo - Fevereiro/20	2020	Comércio Externo	23/03/2020
16	Estatísticas do Turismo -Inventario Anual de Estabelecimentos Hoteleiros 2019	2019	Estatísticas do Turismo	29/03/2020
17	Estatísticas do Comércio Externo 2019 (Boletim anual)	2019	Comércio Externo	31/03/2020
18	Contas Nacionais Trimestrais 1º Trimestre	2020	Estatísticas Económicas	31/03/2020
19	Inquérito de Conjuntura às Empresas - 1º Trimestre 2020	2020	Estatísticas Económicas e Financeiras	14/04/2020
20	Índice de Preços no Consumidor - março/20	2020	Estatísticas Económicas e Financeiras	15/04/2020
21	Índice de Preço Turístico - 1º Trimestre 2020	2020	Estatísticas do Turismo	20/04/2020

22	Estatísticas do Turismo 2019	2019	Estatísticas do Turismo	30/04/2020
23	Estatísticas do Comércio Externo - 1º Trimestre 2020	2020	Comércio Externo	30/04/2020
24	Inquérito de Conjuntura no Consumidor - 1º Trimestre 2020	2020	Estatísticas Económicas e Financeiras	14/05/2020
25	Índice de Preços no Consumidor - abril/20	2020	Estatísticas Económicas e Financeiras	15/05/2020
26	Estatísticas do FUE - 1º Trimestre 2019	2020	Estatísticas Empresariais	21/05/2020
27	Índice de Preço do Comércio Externo - Abril/20	2020	Comércio Externo	22/05/2020
28	Estatísticas dos Transportes - 1º Trimestre 2020	2020	Estatísticas dos Transportes	29/05/2020
29	Indicadores de Atividade do Setor dos Serviços 1º Trimestre de 2020	2020	Estatísticas Empresariais	29/05/2020
30	Índice de Produção Industrial - 1º Trimestre 2020	2020	Estatísticas Empresariais	09/06/2020
31	Estatísticas do Turismo - Movimentação de Hospedes - 1º Trimestre 2020	2020	Estatísticas do Turismo	09/06/2020
32	Índice de Produção na Construção Civil - 1º Trimestre 2020	2020	Estatísticas Empresariais	15/06/2020
33	Índice de Preços no Consumidor - maio/20	2020	Estatísticas Económicas e Financeiras	15/06/2020
34	Índice de Preço do Comercio Externo - Maio/20	2020	Comércio Externo	22/06/2020
35	Contas Nacionais Trimestrais 2º Trimestre	2020	Estatísticas Económicas	30/06/2020
36	Índice de Preços no Consumidor - junho/20	2020	Estatísticas Económicas e Financeiras	14/07/2020
37	Inquérito de Conjuntura às Empresas - 2º Trimestre 2020	2020	Estatísticas Económicas e Financeiras	15/07/2020
38	Índice de Preço Turístico - 2º Trimestre 2020	2020	Estatísticas do Turismo	16/07/2020
39	Índice de Preço do Comercio Externo - Junho/20	2020	Comércio Externo	21/07/2020
40	Estatísticas do Comércio Externo - 2º Trimestre 2020	2020	Comércio Externo	31/07/2020
41	Inquérito de Conjuntura no Consumidor - 2º Trimestre 2020	2020	Estatísticas Económicas e Financeiras	13/08/2020
42	Índice de Preços no Consumidor - julho/20	2020	Estatísticas Económicas e Financeiras	14/08/2020
43	Estatísticas do FUE - 2º Trimestre 2019	2020	Estatísticas Empresariais	20/08/2020
44	Índice de Preço do Comercio Externo - Julho/20	2020	Comércio Externo	21/08/2020

45	Estatísticas dos Transportes - 2º Trimestre 2020	2020	Estatísticas dos Transportes	31/08/2020
46	Indicadores de Atividade do Setor dos Serviços - 2º Trimestre de 2020	2020	Estatísticas Empresariais	31/08/2020
47	Síntese de Indicadores Económicos e Financeiro -1º semestre 2020	2020	Estatísticas Económicas e Financeiras	01/09/2020
48	Estatísticas do Turismo - Movimentação de Hospedes 2º Trimestre 2020	2020	Estatísticas do Turismo	08/09/2020
49	Índice de Produção Industrial - 2º Trimestre 2020	2020	Estatísticas Empresariais	08/09/2020
50	Índice de Preços no Consumidor - agosto/20	2020	Estatísticas Económicas e Financeiras	14/09/2020
51	Índice de Produção na Construção Civil - 2º Trimestre 2020	2020	Estatísticas Empresariais	15/09/2020
52	Índice de Preço do Comercio Externo - Agosto/20	2020	Comércio Externo	21/09/2020
53	Inquérito aos Gastos e Satisfação dos Turistas 2019	2020	Estatísticas do Turismo	30/09/2020
54	Contas Nacionais Trimestrais 3º Trimestre	2020	Estatísticas Económicas	30/09/2020
55	Índice de Preços no Consumidor - setembro/20	2020	Estatísticas Económicas e Financeiras	14/10/2020
56	Inquérito de Conjuntura às Empresas - 3º Trimestre 2020	2020	Estatísticas Económicas e Financeiras	15/10/2020
57	Índice de Preço Turístico - 3º Trimestre 2020	2020	Estatísticas do Turismo	16/10/2020
58	Índice de Preço do Comercio Externo - Setembro/20	2020	Comércio Externo	21/10/2020
59	Estatísticas do Comércio Externo - 3º Trimestre 2020	2020	Comércio Externo	02/11/2020
60	Inquérito de Conjuntura no Consumidor - 3º Trimestre 2020	2020	Estatísticas Económicas e Financeiras	13/11/2020
61	Índice de Preços no Consumidor - outubro/20	2020	Estatísticas Económicas e Financeiras	13/11/2020
62	Índice de Preço do Comercio Externo - Outubro/20	2020	Comércio Externo	20/11/2020
63	Estatísticas do FUE - 3º Trimestre 2019	2020	Estatísticas Empresariais	25/11/2020
64	Estatísticas dos Transportes - 3º Trimestre 2020	2020	Estatísticas dos Transportes	30/11/2020
65	Indicadores de Atividade do Setor dos Serviços - 3º Trimestre de 2020	2020	Estatísticas Empresariais	30/11/2020
66	Matriz de Contabilidade Social (Validação 2016 e 2017)	2020	Estatísticas Económicas	30/11/2020
67	Índice de Produção Industrial - 3º Trimestre 2020	2020	Estatísticas Empresariais	08/12/2020

68	Estatísticas do Turismo - Movimentação de Hospedes - 3º Trimestre 2020	2020	Estatísticas do Turismo	09/12/2020
69	Índice de Preços no Consumidor - novembro /20	2020	Estatísticas Económicas e Financeiras	14/12/2020
70	Índice de produção na construção civil - 3º Trimestre 2020	2020	Estatísticas Empresariais	15/12/2020
71	Índice de Preço do Comercio Externo - Dezembro/20	2020	Comércio Externo	21/12/2020
72	Contas Nacionais Trimestrais 4º Trimestre	2020	Estatísticas Económicas	31/12/2020
73	Resultados do RGPH 2020	2020	População e Condições de Vida	31/12/2020
74	Estatísticas Vitais, 2019	2020	Estatísticas Vitais	31/12/2020
75	Infografias municipais	2020	População e Condições de Vida	janeiro a dezembro
76	Infografias temáticas	2020	População e Condições de Vida	janeiro a dezembro

Anexo 2 – PUBLICAÇÕES DO 1º SEMESTRE

Nº	Publicações	Área Estatística	Data revista	Data Publicada	Dias Úteis de Atrasos	Estado	Impacto da COVID-19
1	Índice de Preços no Consumidor - dezembro/19	Estatísticas Económicas e Financeiras	16/01/2020	16/01/2020	0	Divulgada no Prazo	Não Afetada
2	Índice de Preço Turístico - 4º Trimestre 2019	Estatísticas do Turismo	22/01/2020	21/01/2020	1	Divulgada antes do Prazo	Não Afetada
3	Índice de Preço do Comercio Externo - Dezembro/19	Comércio Externo	22/01/2020	22/01/2020	0	Divulgada no Prazo	Não Afetada
4	Estatísticas do Comércio Externo - 4º Trimestre 2019 (FIR - síntese do ano 2019)	Comércio Externo	31/01/2020	31/01/2020	0	Divulgada no Prazo	Não Afetada
5	Índice de Preço do Comércio Externo (Síntese 2019)	Comércio Externo	31/01/2020	31/01/2020	0	Divulgada no Prazo	Não Afetada
6	Índice de Preços no Consumidor - janeiro/20	Estatísticas Económicas e Financeiras	14/02/2020	14/02/2020	0	Divulgada no Prazo	Não Afetada
7	Índice de Preço do Comercio Externo - janeiro/20	Comércio Externo	21/02/2020	21/02/2020	0	Divulgada no Prazo	Não Afetada
8	Estatísticas do Turismo - Movimentação de Hospedes Ano 2019	Estatísticas do Turismo	27/02/2020	04/03/2020	4	Divulgada com atraso	Não Afetada
9	Estatísticas dos Transportes, 4º Trimestre 2019	Estatísticas dos Transportes	28/02/2020	28/02/2020	0	Divulgada no Prazo	Não Afetada
10	Indicadores de Atividade do Setor dos Serviços 4º Trimestre de 2019	Estatísticas Empresariais	28/02/2020	28/02/2020	0	Divulgada no Prazo	Não Afetada
11	Estatísticas dos Transportes (Relatório Final) 2019	Estatísticas dos Transportes	28/02/2020	28/02/2020	0	Divulgada no Prazo	Não Afetada
12	Síntese de Indicadores Económicos e Financeiro -2º semestre 2019	Estatísticas Económicas e Financeiras	02/03/2020	13/03/2020	19	Divulgada com atraso	Não Afetada

13	Índice de Preços no Consumidor - fevereiro/20	Estatísticas Económicas e Financeiras	13/03/2020	13/03/2020	0	Divulgada no Prazo	Não Afetada
14	Índice de Produção na Construção Civil - 4º Trimestre 2019	Estatísticas Empresariais	16/03/2020	16/03/2020	0	Divulgada no Prazo	Não Afetada
15	Inquérito Anual às Empresas 2018	Estatísticas Empresariais	17/03/2020	28/05/2020	47,5	Divulgada com atraso	Não Afetada
16	Índice de Preço do Comercio Externo - Fevereiro/20	Comércio Externo	23/03/2020	23/03/2020	0	Divulgada no Prazo	Não Afetada
17	Estatísticas do Turismo -Inventario Anual de Estabelecimentos Hoteleiros 2019	Estatísticas do Turismo	29/03/2020	30/03/2020	1	Divulgada com atraso	Afetada
18	Estatísticas do Comércio Externo 2019 (Boletim anual)	Comércio Externo	31/03/2020	05/02/2020	38,5	Divulgada antes do Prazo	Não Afetada
19	Contas Nacionais Trimestrais 1º Trimestre	Estatísticas Económicas	31/03/2020	06/04/2020	4	Divulgada com atraso	Afetada
20	Inquérito de Conjuntura às Empresas - 4º Trimestre 2019	Estatísticas Económicas e Financeiras		23/01/2020		Divulgada mas não prevista	Não Afetada
21	Inquérito de Conjuntura às Empresas - 1º Trimestre 2020	Estatísticas Económicas e Financeiras	14/04/2020	07/05/2020	16	Divulgada com atraso	Afetada
22	Índice de Preços no Consumidor - março/20	Estatísticas Económicas e Financeiras	15/04/2020	13/04/2020	2	Divulgada antes do Prazo	Não Afetada
23	Índice de Preço Turístico - 1º Trimestre 2020	Estatísticas do Turismo	20/04/2020	21/04/2020	1	Divulgada com atraso	Afetada
24	Índice de Preço do Comercio Externo - Março/20	Comércio Externo	21/04/2020	21/04/2020	0	Divulgada no Prazo	Não Afetada
25	Estatísticas do Turismo 2019	Estatísticas do Turismo	30/04/2020	30/04/2020	0	Divulgada no Prazo	Não Afetada
26	Estatísticas do Comércio Externo - 1º Trimestre 2020	Comércio Externo	30/04/2020	05/05/2020	2	Divulgada com atraso	Afetada
27	Inquérito de Conjuntura no Consumidor - 4º Trimestre 2019	Estatísticas Económicas e Financeiras		30/01/2020		Divulgada mas não prevista	Não Afetada

28	Inquérito de Conjuntura no Consumidor - 1º Trimestre 2020	Estatísticas Económicas e Financeiras	14/05/2020			Não Divulgada	Afetada
29	Índice de Preços no Consumidor - abril/20	Estatísticas Económicas e Financeiras	15/05/2020	15/05/2020	0	Divulgada no Prazo	Não Afetada
30	Estatísticas do FUE - 1º Trimestre 2019	Estatísticas Empresariais	21/05/2020			Não Divulgada	Afetada
31	Índice de Preço do Comércio Externo - Abril/20	Comércio Externo	22/05/2020	22/05/2020	0	Divulgada no Prazo	Não Afetada
32	Estatísticas dos Transportes - 1º Trimestre 2020	Estatísticas dos Transportes	29/05/2020			Não Divulgada	Afetada
33	Indicadores de Atividade do Setor dos Serviços 1º Trimestre de 2020	Estatísticas Empresariais	29/05/2020	16/06/2020	11	Divulgada com atraso	Afetada
34	Índice de Produção Industrial - 1º Trimestre 2020	Estatísticas Empresariais	09/06/2020			Não Divulgada	Afetada
35	Estatísticas do Turismo - Movimentação de Hospedes - 1º Trimestre 2020	Estatísticas do Turismo	09/06/2020	15/06/2020	4	Divulgada com atraso	Afetada
36	Índice de Produção na Construção Civil - 1º Trimestre 2020	Estatísticas Empresariais	15/06/2020			Não Divulgada	Afetada
37	Índice de Preços no Consumidor - maio/20	Estatísticas Económicas e Financeiras	15/06/2020	15/06/2020	0	Divulgada no Prazo	Não Afetada
38	Índice de Preço do Comercio Externo - Maio/20	Comércio Externo	22/06/2020	22/06/2020	0	Divulgada no Prazo	Não Afetada
39	Contas Nacionais Trimestrais - 2º Trimestre	Estatísticas Económicas	30/06/2020			Não Divulgada	Afetada
40	Estatística do Mercado de Trabalho - IMC 1T/2019	Estatística do Emprego e Mercado de trabalho		27/02/2020		Divulgada mas não prevista	Não Afetada
41	Estatística do Mercado de Trabalho - IMC 2T/2019	Estatística do Emprego e Mercado de trabalho		09/06/2020		Divulgada mas não prevista	Não Afetada
42	Estatística das Famílias e Condições de Vida - IMC 1T/2019	População e Condições de Vida		22/06/2020		Divulgada mas não prevista	Não Afetada
43	Relatório de Contas da Saúde 2015/2016	Estatísticas Económicas		29/06/2020		Divulgada mas não prevista	Não Afetada
44	Infografias Municipais	População e Condições de Vida	Janeiro a Junho	Janeiro a Junho	0	Divulgada no Prazo	Não Afetada

45	Infografias temáticas	População e Condições de Vida	Janeiro a Junho	Janeiro a Junho	Não Divulgada	Não Afetada
----	-----------------------	-------------------------------	-----------------	-----------------	---------------	-------------