



INSTITUTO NACIONAL DE ESTATÍSTICA
CABO VERDE

BOLETIM INFORMATIVO

Boletim Informativo Nº 32 - 4º Trimestre 2020



ENQUADRAMENTO



PRINCIPAIS RESULTADOS



NOTÍCIAS



EVENTOS



EM CURSO

VISITE - NOS
www.ine.cv



Atelier de Disseminação dos Resultados do III Inquérito Demográfico e de Saúde Reprodutiva (II IDSR))



INE comemora o Dia Mundial de Estatística



Caros Leitores,

O Boletim do INE (BINE) nº 32 apresenta uma síntese das principais atividades desenvolvidas no 4º trimestre de 2020. Informa-nos sobre o que foi notícia, os eventos realizados, as operações em curso, e os resultados das estatísticas divulgadas durante esse trimestre.

Em relação às estatísticas produzidas salientam-se os seguintes resultados: as estatísticas correntes da conjuntura nas empresas e no consumidor; das contas nacionais trimestrais; do índice de produção na construção civil; das estatísticas dos transportes; dos indicadores de atividade do sector de serviço; de índice de preços no consumidor, do comércio externo entre outras.

No quarto trimestre de 2020, foram realizadas várias operações estatísticas, com ênfase na realização da formação aos agentes de terreno para o Inquérito Multi-Objetivo Contínuo do 4º trimestre de 2020, que consiste na recolha de dados junto dos agregados familiares e constitui, de forma harmoniosa, um conjunto de módulos tais como: Características Socio-Demográficas da População; Mercado de Trabalho; Educação e Formação Profissional; e Condições de Vida da População.

Relativamente às notícias, o INE comemorou, no dia 20 de outubro, O Dia Mundial de Estatística com o lema “Conectando o mundo com dados confiáveis”.

Realizou, de 4 a 6 e 11 a 13 novembro de 2020, no seu auditório, ações de capacitação em Líder Coach, ministradas pela Sociedade Cabo-Verdiana Coaching, dirigidas aos técnicos superiores e profissionais. Comemorou-se no dia 18 de novembro o Dia Africano de Estatística, sob o lema “Modernizar os sistemas estatísticos nacionais para fornecer dados e estatísticas tendo em vista a manutenção da paz e o desenvolvimento sustentável em África”

Em temas de notícias, as informações estatísticas constantes deste Boletim são uma síntese, e por esta razão, podem ser consultadas com mais detalhes no Portal do INE (www.ine.cv) ou, ainda, feitos pedidos de informação à instituição.

O INE agradece a todos pela excelente colaboração em todas as operações estatísticas que realiza, o que lhe tem permitido fazer o seu trabalho, com vista à disponibilização de informações estatísticas de qualidade para a tomada das decisões baseadas em evidências e para o reforço da própria cidadania e crescente literacia estatística. Expressa ainda a sua total disponibilidade para acolher e analisar as sugestões dos leitores deste boletim.

Boa leitura!

Oswaldo Borges, PhD

Presidente do Conselho de Administração



PRINCIPAIS RESULTADOS

Este espaço apresenta uma síntese dos principais resultados estatísticos divulgados pelo INE no trimestre findo.

Resultados do Índice de Preços no Consumidor- outubro a dezembro de 2020

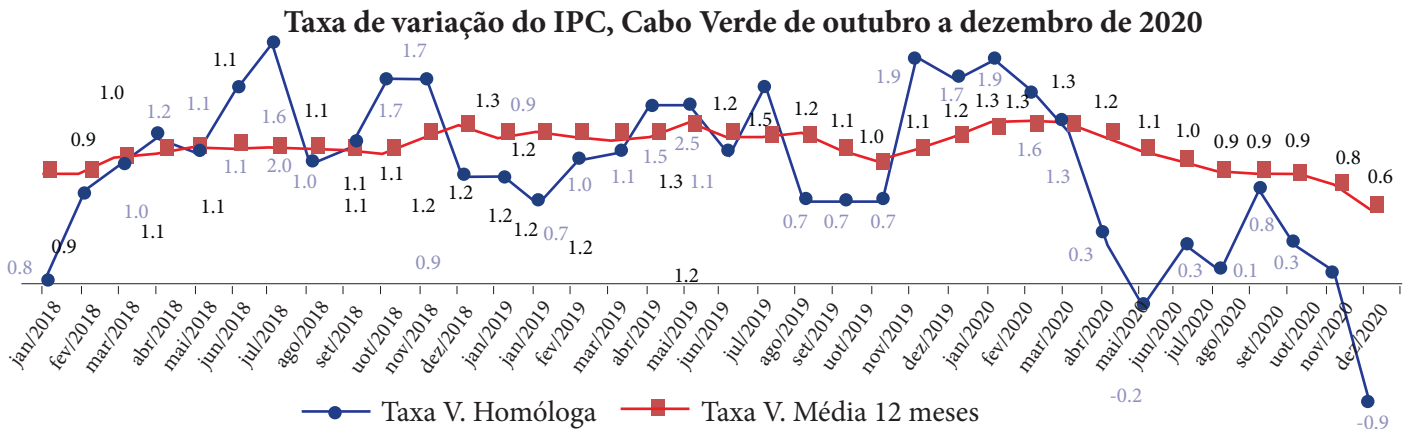
O INE publica no 10º dia útil de cada mês os dados do Índice de Preços no Consumidor (IPC). A partir de janeiro de 2019, o INE vem apresentando os resultados do IPC com a base de 2018 e a nova metodologia.

No trimestre findo, a taxa de variação mensal em dezembro foi de -0.1%, mantendo o mesmo valor nos meses de outubro e novembro de 2020.

Nota-se uma variação homóloga positiva nos meses de outubro (0.3%) e novembro (0.1%), e uma variação negativa de -0.9% no mês de dezembro do 2020.

As variações médias dos últimos doze meses foram de 0.9%, em outubro, 0,8% no mês de novembro e 0.6% em dezembro de 2020 respetivamente.

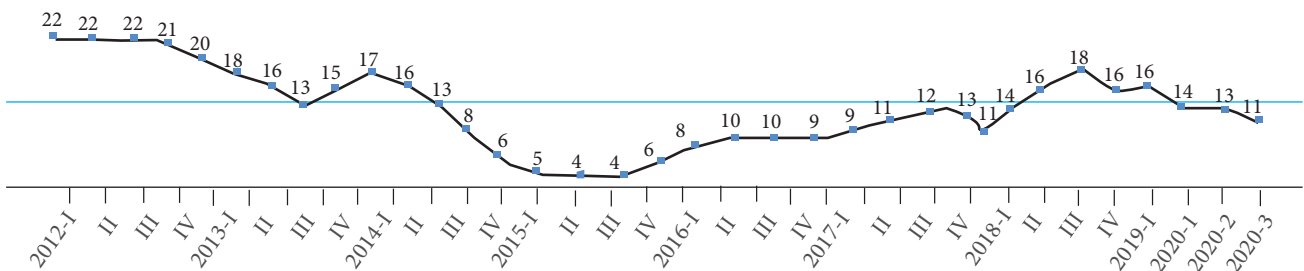
É possível consultar no Portal do INE (ine.cv) essas variações ao nível das ilhas abrangidas pela recolha e, ainda, os índices de alguns agregados especiais, tais como: total excluindo Energia, Bens, Serviços, total excluindo energia, produtos alimentares e bebidas, álcool e tabaco, entre outros, e respetivas taxas de variação homóloga.



Conjuntura aos Operadores Económicos 3º Trimestre de 2020

No 3º trimestre de 2020, constata-se que o indicador de clima manteve a tendência descendente dos últimos trimestres, ou seja, o ritmo de crescimento económico continua a abrandar no terceiro trimestre de 2020, registando o valor mais baixo dos últimos dezassete (17) trimestres consecutivos. O indicador situa abaixo da média da série, tendo evoluído desfavoravelmente relativamente ao mesmo período do ano 2019, revelando que o clima de negócios é desfavorável. Este diagnóstico conjuntural resulta da síntese das apreciações transmitidas pelos empresários da construção, do comércio em estabelecimentos, do turismo, da indústria transformadora e dos transportes e serviços auxiliares aos transportes.

Indicadores de Confiança no Consumidor

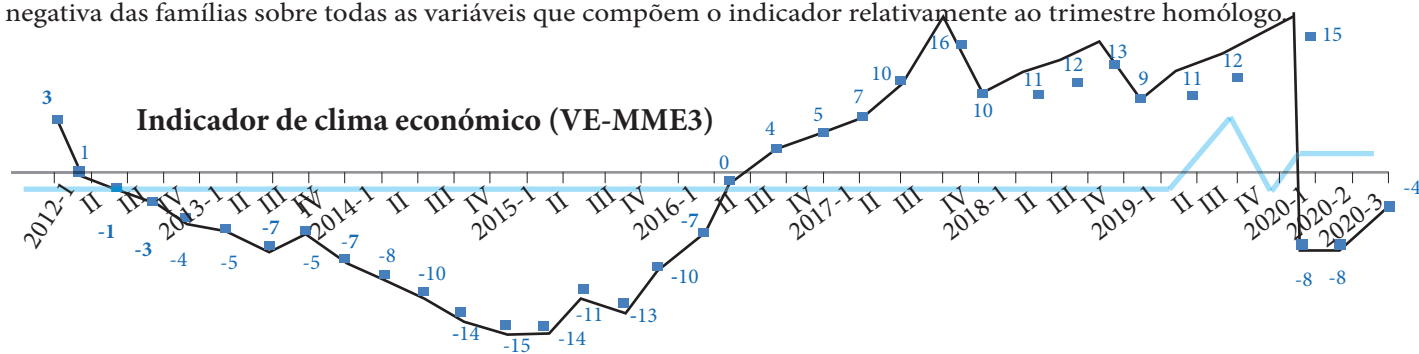




PRINCIPAIS RESULTADOS

Conjuntura no Consumidor -3 Trimestre de 2020

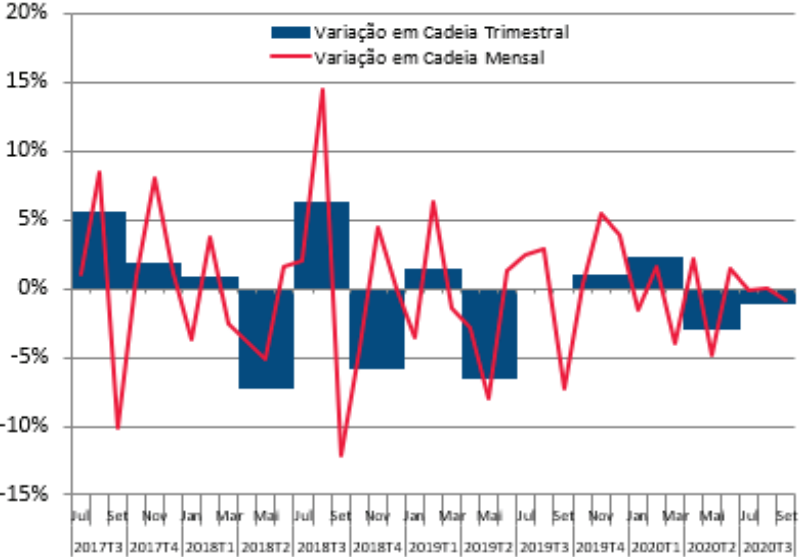
Segundo os resultados do 3º trimestre de 2020, o indicador de confiança no consumidor manteve a tendência descendente dos últimos trimestres, registando o valor mais baixo dos últimos sete (7) trimestres consecutivos e, situando abaixo da média da série. Tal situação revela uma diminuição da confiança das famílias cabo-verdianas. Observa-se ainda, uma evolução negativa comparativamente ao trimestre homólogo. Este resultado justifica-se basicamente pela apreciação negativa das famílias sobre todas as variáveis que compõem o indicador relativamente ao trimestre homólogo.



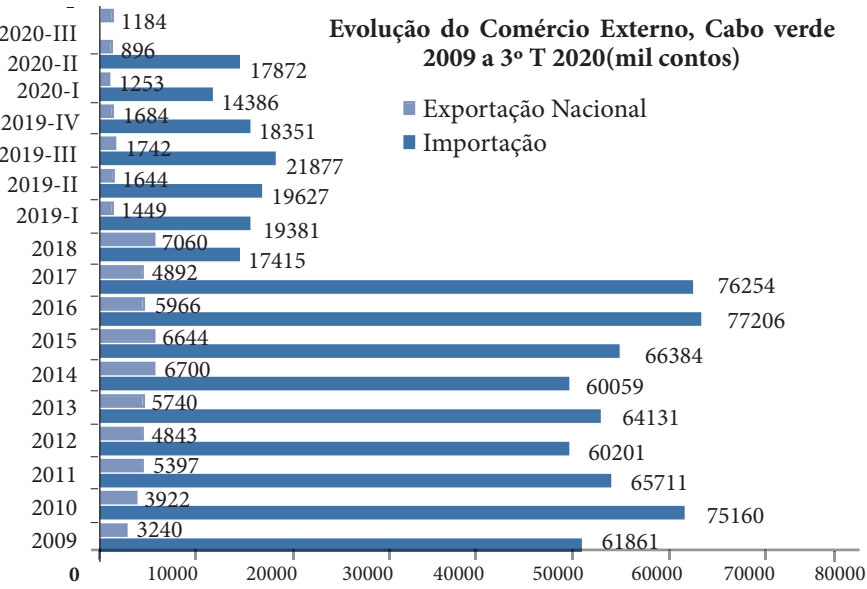
Índice de Preços Turísticos 3º Trimestre 2020

No terceiro trimestre de 2020, a taxa de variação homóloga registada pelo IPT foi de -0.9%, resultado inferior em 1,2 pontos percentuais (p.p.) face ao valor registado no trimestre anterior.

A variação trimestral observada no terceiro trimestre de 2020 foi de -1,2%, inferior em -1,8 p.p. ao valor registado no trimestre anterior que apresentou uma variação de 3,0%, reflexo do padrão de sazonalidade deste indicador. No terceiro trimestre de 2019 esta variação tinha sido nula (0,0%), situando-se -1,2 p.p. abaixo da atual.



Comercio externo 3º Trimestre de 2020



Os dados provisórios do comércio externo apurados pelo Instituto Nacional de Estatística (INE) mostram que, no 3º trimestre de 2020, tanto as importações como as exportações e as reexportações registaram evoluções negativas (-8,9%, -32,0% e -63,9%, respetivamente) em relação ao período homólogo.

No mesmo período, o deficit da balança comercial diminuiu de 6,7% e a taxa de cobertura também decresceu em 2,3 pontos percentuais (p.p.).



PRINCIPAIS RESULTADOS

Estatística dos Transportes 3 Trimestre de 2020

No 3º trimestre de 2020, número de movimentos de aeronaves nos aeroportos e aeródromos de Cabo Verde decresceu (81,4%) significativamente em relação ao mesmo período de 2019. Nos aeroportos e aeródromos nacionais, registou-se uma diminuição na tonelada de cargas movimentadas (60,2%); e nos correios houve um decréscimo de (57,0%), face ao período homólogo.

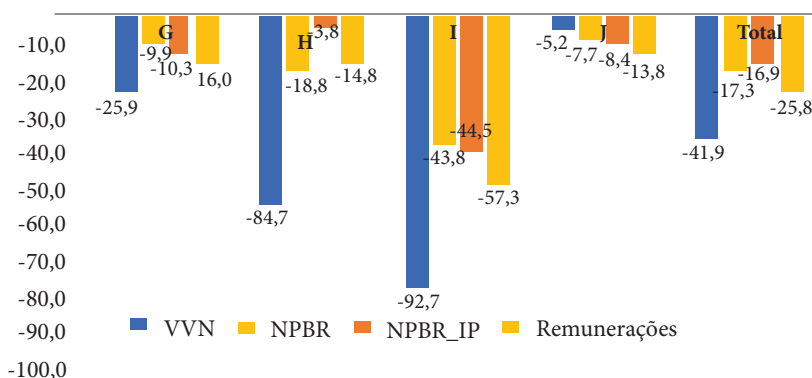


Constatou-se uma diminuição de 21,6% do número de navios movimentados nos portos nacionais.

No 3º trimestre de 2020, os números de passageiros movimentados nos portos nacionais diminuíram 37,9% e as mercadorias movimentadas diminuíram 28,3%, face ao trimestre homólogo.

Indicadores de Atividade do Sector dos Serviços- 3º Trimestre de 2020

O índice de volume de negócios registou, no terceiro trimestre de 2020, em termos homólogos uma diminuição de 41,9%. Importa realçar que em termos trimestral, o índice de volume de negócios aumentou 26,1%. Os índices de emprego a tempo integral e total registaram variações homólogas de (-17,3% e -16,9%), respetivamente. O índice de remunerações brutas registou uma diminuição de 25,8%, em termos homólogos.



As secções de comércio por grosso e a retalho; reparação de veículos automóveis e motociclos, transportes e armazenagem e de alojamento restauração apresentaram contributos mais relevantes para a variação do índice agregado (-15,6%, -7,2% e -15,9 pontos percentuais), em resultado da diminuição de 25,9%, 64,7% e 92,7% respetivamente.

Índice de produção na Construção Civil- 3º Trimestre 2020

No terceiro trimestre de 2020, a produção na construção civil aumentou (3,5%), em relação ao mesmo período do ano 2019. A taxa de variação trimestral do índice de produção na construção civil fixou-se em -66,3% no terceiro de 2020, valor superior em 99,5% (p.p.) face ao registo no trimestre anterior.

O índice de produção na construção civil situou-se em 114,8, correspondendo um aumento de 66,3%.

O aumento do índice de produção neste trimestre foi influenciado particularmente pelo aumento de materiais de instalação e canalização sanitária (103,5%), esquadria (83,0%), materiais de pintura (77,7%), materiais de eletricidade (73,4%) e materiais de base (68,6%), com crescimentos superiores ao verificado no IPCC. Os materiais de base foram os que mais contribuíram na variação global do IPCC.



Contas Nacionais Trimestrais - 3º Trimestre de 2020

No 3º trimestre de 2020, o Produto Interno Bruto (PIB) registou, em termos homólogos, uma diminuição de 18,2%, em volume. Este resultado é explicado em larga medida pela queda acentuada das exportações e do consumo final. Do lado da oferta, o Valor Acrescentado Bruto (VAB), a preços de base, apresentou uma evolução homóloga negativa de 16,1%, destacando-se para o efeito as atividades dos transportes, serviços às empresas, comércio, alojamento e restauração. Os impostos líquidos de subsídios apresentaram uma evolução homóloga de 31,3%.

O Consumo Privado diminuiu 9,7%, em termos reais, no 3º trimestre de 2020. O Consumo Público apresentou uma taxa de variação homóloga positiva de 0,3%, em volume (9,0% no trimestre anterior).

O Investimento registou uma variação homóloga positiva de 9,4%, em volume, no 3º trimestre de 2020.



INE comemora o dia Mundial de Estatística



O INE comemorou, no dia 20 de outubro, o Dia Mundial de Estatística, data esta instituída pela Assembleia Geral das Nações Unidas e celebrada pela primeira vez no dia 20 de outubro de 2010. Esta data foi estabelecida com o intuito de se reconhecer a importância e o contributo que a estatística tem vindo a proporcionar ao longo dos tempos, para o conhecimento e desenvolvimento da sociedade. A Comissão de Estatística das Nações Unidas definiu o seguinte lema “Conectando o mundo com dados confiáveis”.

Para esta comemoração, o INE realizou um evento para apresentar publicamente alguns produtos. A sessão de abertura deste evento foi presidida pela Sua Excia a Sra. Embaixadora da União Europeia, Dra. Sofia Moreira de Sousa e contou com a presença do Presidente do INE, Doutor Osvaldo Borges.

Durante o evento, o Sr. Presidente do INE enfatizou que “este lema leva a uma profunda reflexão sobre o processo de produção e difusão de estatísticas oficiais”. A Sra. Embaixadora da União Europeia, na sua intervenção, salientou que “a exigência é grande e os recursos limitados, mas o INE pode orgulhar-se de dispor hoje de equipamentos, tecnológicos e principalmente capacidade humana para se ajustar às crescentes solicitações do mundo atual. A dinâmica deste nosso mundo impõe cada vez maior necessidade de dados estatísticos, uma constante modernização e inovação a fim de o compreendermos e nos adaptarmos em tempo útil”.



Foram apresentados os resultados da Atualização Cartográfica e Pré-Recenseamento, realizado no âmbito da preparação do V Recenseamento Geral da População e Habitação e o Modelo Padrão de Processo de Produção das Estatísticas oficiais: um instrumento incontornável para garantir a qualidade.

É importante realçar que dados oportunos, confiáveis, atualizados e de alta qualidade são necessários para compreender o mundo em mudança. Investir em dados e estatísticas é a única forma de se conseguir tomar decisões necessárias para combater e se recuperar da pandemia COVID-19 e entrar no caminho certo para alcançar os Objetivos de Desenvolvimento Sustentável 2030.

Ações de Capacitação em Líder Coach



O INE realizou, de 4 a 6 e de 11 a 13 novembro de 2020, no seu auditório, ações de capacitação em Líder Coach, ministradas pela Sociedade Cabo-verdiana Coaching, dirigidas aos técnicos superiores e profissionais, assim como aos profissionais dos Órgãos Delegados do INE e de outras instituições produtoras de informação estatística. A referida capacitação visou a melhoria das habilidades profissionais e pessoais no ambiente organizacional. É de realçar que esta formação já tinha sido realizada em 2019 e teve como objetivo continuar a capacitar os nossos profissionais com instrumentos e técnicas inovadoras designadamente as de Coaching.

As sessões de abertura e encerramento foram presididas pelo Presidente do INE, Doutor Osvaldo Borges.



WEBINAR



DIA AFRICANO DE ESTATÍSTICA

MODERNIZAR OS SISTEMAS ESTATÍSTICOS NACIONAIS PARA FORNECER DADOS E ESTATÍSTICAS TENDO EM VISTA A MANUTENÇÃO DA PAZ E O DESENVOLVIMENTO SUSTENTÁVEL EM ÁFRICA

18 DE NOVEMBRO 2020

O INE comemorou, no dia 18 de novembro, o Dia Africano de Estatística, evento este online com a utilização do aplicativo Software Teams. O lema deste ano foi “Modernizar os sistemas estatísticos nacionais para fornecer dados e estatísticas tendo em vista a manutenção da paz e o desenvolvimento sustentável em África”. Estiveram presentes neste evento profissionais do Sistema Estatístico Nacional e de outras instituições que produzem informação estatística.

Segundo a UNECA, este lema visa sensibilizar os decisores, os parceiros técnicos e financeiros, os produtores de dados, os investigadores e o público em geral sobre a importância crucial das estatísticas das governança e das estatísticas socioeconómicas para atingir os objetivos de uma África sem conflitos. Paz, segurança e desenvolvimento socioeconómico devem ser objeto de uma busca simultânea para que “silenciar as armas” seja uma realidade em todo o continente africano.

A pandemia da COVID-19 expôs as fraquezas de muitos sistemas estatísticos, incluindo as limitações na recolha de dados estatísticos através de métodos tradicionais.

Os governos estão implementando várias estratégias para conter a pandemia que, em muitos casos, estas estratégias têm dificultado o fornecimento oportuno de dados estatísticos necessários para a tomada de decisão. Assim, urge modernizar os Sistemas Estatísticos Nacionais usando novas tecnologias e novas fontes de dados para maximizar a eficiência no fornecimento de dados e estatísticas que efetivamente serão necessários para apoiar o desenvolvimento sustentável e a coexistência pacífica na África. Em Cabo Verde, este processo está numa fase bem avançado. Iniciou-se com a modernização da legislação estatística, todas as operações estatísticas estão a ser informatizadas e está-se a trabalhar no aproveitamento de dados administrativos.

Durante o evento, foram apresentados vários temas, a saber: Código de Boas Práticas na produção das estatísticas Oficiais; Modelo Padrão de Processo de Produção das Estatísticas Oficiais; ERETES: uma inovação na produção das Contas Nacionais em Cabo Verde; Alinhamento entre as Agendas 2030 (Mundial) e 2063 (Africana): caso dos

A sessão de abertura foi presidida pelo Sr. Presidente do Conselho Nacional de Estatística, Dr. Raimundo Lopes, e de encerramento pelo Sr. Presidente do INE, Doutor Osvaldo Borges.



Atelier de Disseminação dos Resultados do III Inquérito Demográfico e de Saúde Reprodutiva (II IDSR))



O Instituto Nacional de Estatística (INE), em parceria com o Ministério da Saúde e da Segurança Social, realizaram no dia 16 de dezembro de 2020, um Atelier para a apresentação dos resultados definitivos do Terceiro Inquérito Demográfico e de Saúde em Cabo Verde (IDSR-III), realizado em 2018.

O IDSR-III é um projeto do governo de Cabo Verde, cujos objetivos são de recolher, analisar e divulgar informações relativas à fecundidade, à mortalidade das crianças menores de cinco anos, ao planeamento familiar, à saúde materna e infantil, aos conhecimentos, comportamentos e atitudes em relação ao VIH/SIDA, às IST, à violência doméstica e à prevalência da anemia e VIH/SIDA. As informações obtidas permitem avaliar o impacto dos programas implementados e planificar novas estratégias para a melhoria da saúde e do bem-estar da população.

A recolha ocorreu entre os meses de fevereiro e maio de 2018, junto de 8 897 agregados familiares. Foram inquiridos um total de 5.361 mulheres de 15-49 anos e 3.106 homens de 15-59 anos e, quase todas as informações recolhidas têm uma representatividade ao nível nacional

A sessão de abertura foi presidida pelo Vice-presidente do INE, Dr. Celso Soares, e de encerramento pelo Diretor Nacional da Saúde, Dr. Jorge Barreto.





INE Realiza o Inquérito Multi-Objectivo Contínuo -4º Trimestre de 2020

O Inquérito Multi-Objectivo contínuo (IMC) é uma operação estatística de recolha de dados junto dos agregados familiares, que íntegra, de forma harmoniosa, um conjunto de módulos tais como; Características Socio-Demográficas da População, Mercado de Trabalho, Educação e Formação Profissional e Condições de Vida da População e Utilização das TIC.

Devido à pandemia da Covid-19, o INE recolheu somente os dados dos módulos Características Socio-Demográficas da População, Mercado de Trabalho e Educação, por forma a reduzir o tempo de contacto com os inquiridos.

Este inquérito teve por objetivo disponibilizar às autoridades públicas e privadas e demais utilizadores um conjunto de indicadores importantes para o seguimento e avaliação de políticas e programas públicos, particularmente os referentes ao Programa Estratégico de Desenvolvimento Sustentável (PEDS) e aos Objetivos de Desenvolvimento Sustentável (ODS).

Neste âmbito, o INE realizou, de forma faseada a ação de Formação aos agentes de terreno para o Inquérito Multi-Objectivo Contínuo do 4º Trimestre 2020 (IMC), tendo iniciado a formação no dia 3 de novembro na ilha de Santiago e a partir do dia 9 de novembro nas restantes ilhas



A equipa no terreno foi constituída por 49 inquiridores, supervisores, técnicos do INE.

A recolha de dados no terreno teve início 7 de novembro na ilha de Santiago e a partir do dia 11 de novembro nas restantes ilhas junto de uma amostra de 9.918 agregados familiares em todas as ilhas.





Trabalho em dois períodos (rotativo semanalmente), com tolerância máxima de 10 minutos na entrada



O registo biométrico das entradas e saídas dos trabalhadores continua suspenso



Utilização de máscara facial, enquanto medida de proteção adicional ao distanciamento social



Distanciamento social de 2 metros, entre os trabalhadores



Lavar (água e sabão) e higienizar (álcool gel) as mãos e desinfetar, a medida que vão sendo utilizados



Desinfetar os instrumentos de trabalho postos à sua disposição e objetos pessoais trazidos de casa



Na comunicação interna, deve-se recorrer ao contacto oral, via VOIP, e a comunicação escrita, em formato digital



O Refeitório mantém-se encerrado, bem como fica proibida o consumo de produtos no interior do INE



Evitar deslocações a arredores próximos do INE, onde normalmente se verifique aglomeração de pessoas



A utilização das viaturas deve ser precedida de desinfecção das mãos, dos sapatos e do uso das máscaras



Os agentes de recolha de dados estatísticos devem enviar toda a informação recolhida em formato digital



O Auditório e outros espaços destinados para acolherem reuniões devem permanecer fechados à chave



As reuniões presenciais devem ser agendadas e autorizadas e comunicadas com antecedência ao DA



O atendimento é prestado, preferencialmente, por via telefónica, correio eletrónico e Portal do INE



O trabalhador que apresente sintomas da COVID-19 deve comunicar imediatamente ao responsável direto



FINCHA TÉCNICA

Propriedade - INE | Edição N° 32 | Coordenação: Divisão de Comunicação, Difusão e Relações Institucionais
Gestão de conteúdos: Sandra Brito | Concepção gráfica e Registo de Imagens: Rosângela Silva
Textos: Sandra Brito | Participação neste número: Sandra Brito | Revisão: Sr. Presidente - Doutor Osvaldo Borges
Documentação e Informação: INE

 inecv@ine.gov.cv

 +238 2613827 / 3960

 Rua de Caixa económica nº 18 - CP 116 - Fazenda
Ilha de Santiago - República de Cabo verde