

# BOLETIM INFORMATIVO

Boletim Informativo Nº 33 - 1º Trimestre 2021



ENQUADRAMENTO



PRINCIPAIS RESULTADOS



NOTÍCIAS



EVENTOS

VISITE - NOS

[www.ine.cv](http://www.ine.cv)

INE assina Acordo de Nível de Serviços com a Casa do Cidadão



I Conferência Estatística Nacional – Matriz de Contabilidade Social





### **Caros Leitores,**

O Boletim do INE (BINE) n.º 33 faz uma síntese das principais atividades desenvolvidas no 1º trimestre de 2021. Informa-nos sobre o que foi notícia, os eventos realizados e os resultados das estatísticas divulgadas durante esse trimestre.

Das estatísticas disseminadas, salientam-se os seguintes resultados: as estatísticas correntes da conjuntura nas empresas e no consumidor; das contas nacionais trimestrais; do índice de produção na construção civil; das estatísticas dos transportes; do comércio externo; dos indicadores de atividade do sector de serviço; de índice de preços no consumidor, do índice do comércio externo entre outras.

No primeiro trimestre de 2021, foram realizados vários eventos importantes com ênfase na realização da formação de formadores dirigida aos Técnicos do INE e de outras Instituições, no âmbito da preparação do V Recenseamento Geral de População e Habitação (RGPH-2021), que consiste em capacitar os formadores do INE na metodologia de recolha de dados no terreno.

Relativamente às notícias, é de salientar a realização da I Conferência de Estatística Nacional sobre a Matriz da Contabilidade Social e a realização I Reunião do Comité de Pilotagem (COFIL) “Apoio ao V Recenseamento Geral da População e Habitação (RGPH-2021).

Os resultados apresentados neste Boletim são uma síntese, e podem ser consultados mais detalhes no Portal do INE ([www.ine.cv](http://www.ine.cv)) ou, ainda, feitos pedidos de informação à instituição.

O INE agradece a todos pela excelente colaboração em todas as operações estatísticas que realiza, o que lhe tem permitido fazer o seu trabalho, com vista à disponibilização de informações estatísticas de qualidade para a tomada das decisões baseadas em evidências e para o reforço da própria cidadania e crescente literacia estatística.

Expressa ainda a sua total disponibilidade para acolher e analisar as sugestões dos leitores deste boletim.

Boa leitura!

**Oswaldo Borges, PhD**

Presidente do Conselho de Administração



## PRINCIPAIS RESULTADOS

Este espaço apresenta uma síntese dos principais resultados estatísticos divulgados pelo INE no trimestre findo.

### Resultados do Índice de Preços no Consumidor- janeiro a março de 2021

O INE publica no 10º dia útil de cada mês os dados do Índice de Preços no Consumidor (IPC). A partir de janeiro de 2019, o INE vem apresentando os resultados do IPC com a base de 2018 e a nova metodologia.

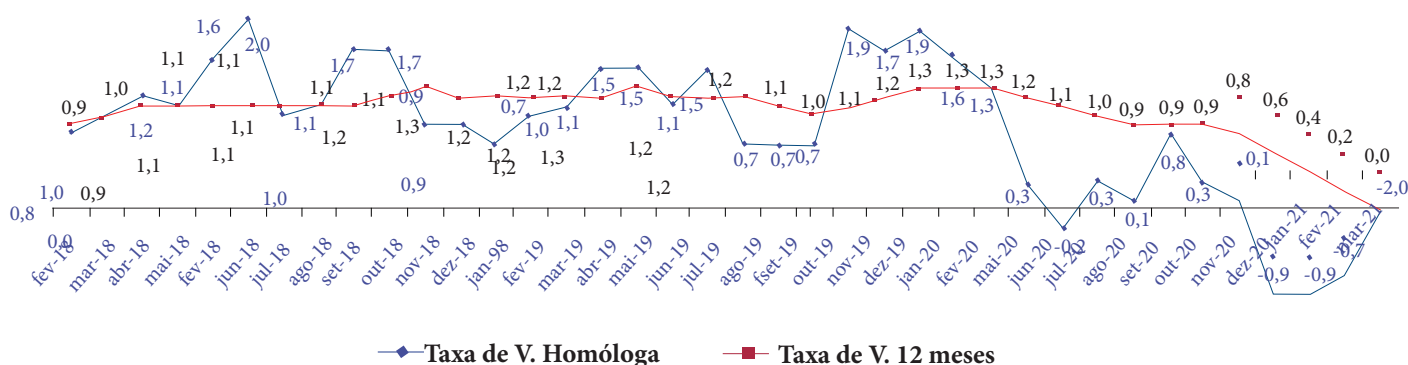
No trimestre findo, a taxa de variação mensal no mês de janeiro foi de -0,3%, tendo registado nos meses de fevereiro e março aumentos de 0,3% e 0,7%, respetivamente.

Nota-se uma variação homóloga negativa nos meses de janeiro (-0,9%) e fevereiro (-0,7%) e uma variação nula no mês de março do 2021.

As variações médias dos últimos doze meses foram de 0,4%, em janeiro ,0,2% em fevereiro e 0,0% em março de 2021 respetivamente.

É possível consultar no Portal do INE ([ine.cv](http://ine.cv)) essas variações ao nível das ilhas abrangidas pela recolha e, ainda, os índices de alguns agregados especiais, tais como: total excluindo Energia, Bens, Serviços, total excluindo energia, produtos alimentares e bebidas, álcool e tabaco, entre outros, e respetivas taxas de variação homóloga.

Taxa de variação do IPC, Cabo verde fevereiro a março 2021

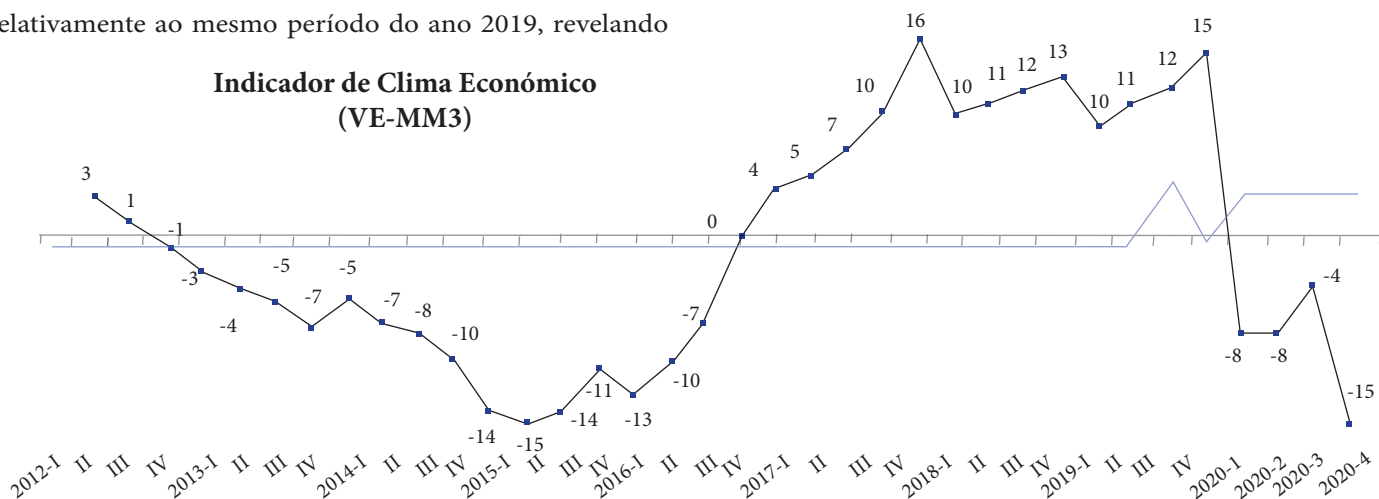


### Conjuntura aos Operadores Económicos 4º Trimestre de 2020

No 4º trimestre de 2020, constata-se que o indicador de clima contrariou a tendência ascendente do último trimestre, ou seja, o ritmo de crescimento económico voltou a abrandar no quarto trimestre de 2020. O indicador situa abaixo da média da série, tendo evoluído desfavoravelmente relativamente ao mesmo período do ano 2019, revelando

que o clima de negócios é desfavorável. Este diagnóstico conjuntural resulta da síntese das apreciações transmitidas pelos empresários da construção, do comércio em estabelecimentos, do turismo, da indústria transformadora e dos transportes e serviços auxiliares aos transportes.

Indicador de Clima Económico (VE-MM3)

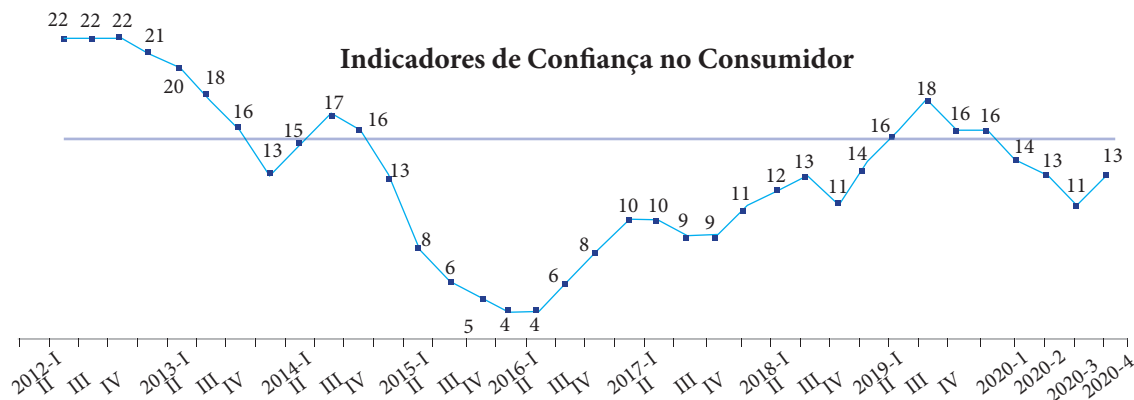




## PRINCIPAIS RESULTADOS

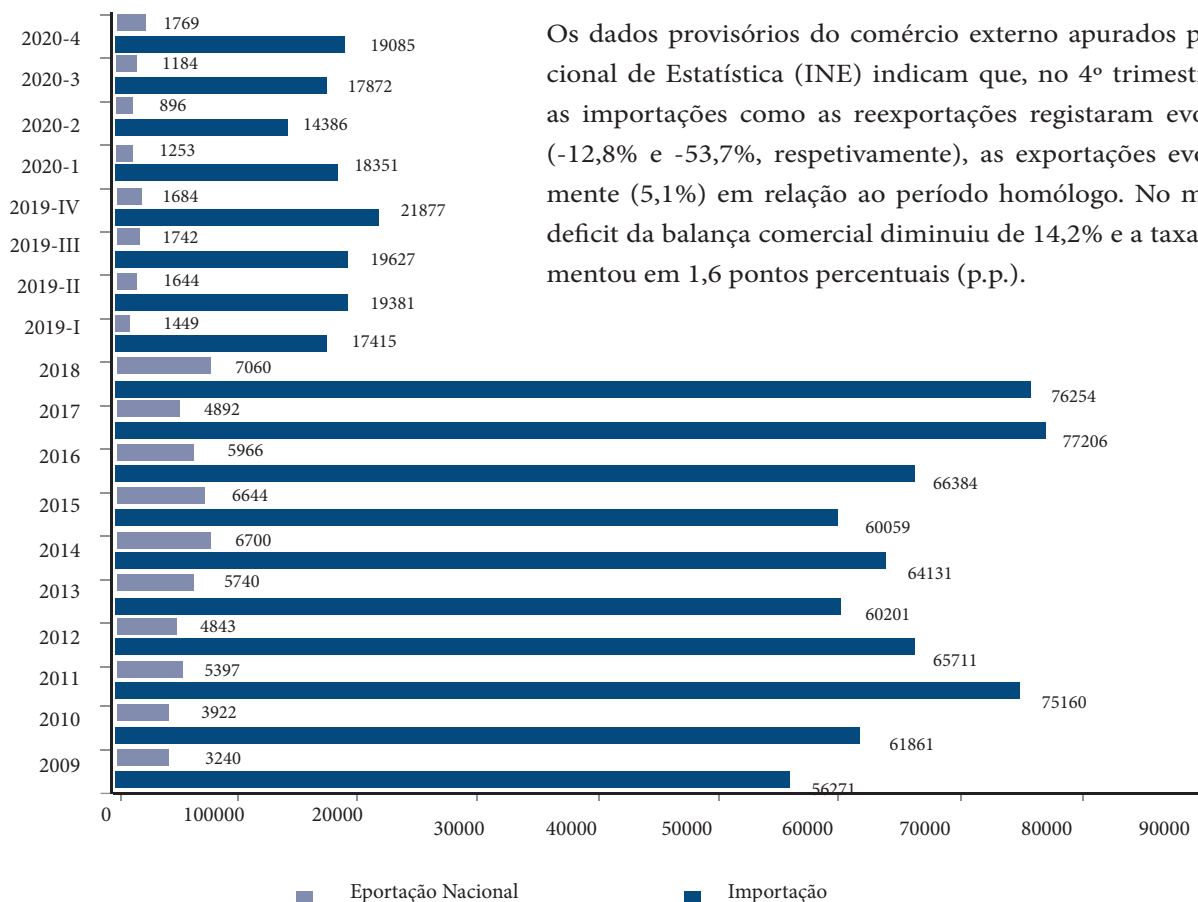
### Conjuntura no Consumidor - 4 Trimestre de 2020

Segundo os resultados do 4º trimestre de 2020, o indicador de confiança no consumidor inverteu a tendência descendente dos últimos trimestres, demonstrando um aumento da confiança das famílias Cabo-Verdianas. Observa-se ainda, uma evolução negativa comparativamente ao trimestre homólogo. Este resultado justifica-se basicamente pela apreciação negativa das famílias sobre a sua situação Financeira e a situação económica do país para os próximos 12 meses, relativamente ao trimestre homólogo.



### Comercio externo 4º Trimestre de 2020

#### Evolução do Comércio Externo, Cabo Verde, 2000 a 4º T 2020 (mil contos)



Os dados provisórios do comércio externo apurados pelo Instituto Nacional de Estatística (INE) indicam que, no 4º trimestre de 2020, tanto as importações como as reexportações registaram evoluções negativas (-12,8% e -53,7%, respetivamente), as exportações evoluíram positivamente (5,1%) em relação ao período homólogo. No mesmo período, o deficit da balança comercial diminuiu de 14,2% e a taxa de cobertura aumentou em 1,6 pontos percentuais (p.p.).



## PRINCIPAIS RESULTADOS

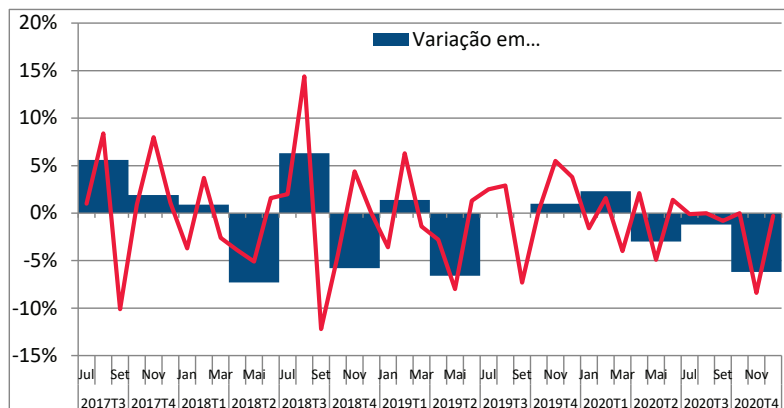
### Índice de Preços Turísticos 4º Trimestre 2020

No quarto trimestre de 2020 a taxa de variação homóloga registada pelo IPT foi de -8,0%, resultado inferior em 7,1 pontos percentuais (p.p.) face ao valor registado no trimestre anterior.

A variação trimestral observada no quarto trimestre de 2020 foi de -6,2%, inferior em 5,0 p.p. ao valor registado no trimestre anterior que apresentou uma variação de -1,2%, reflexo do padrão de sazonalidade deste indicador. No quarto trimestre de 2019 esta variação tinha sido positiva e relativamente intensa (1,0%), situando-se 7,2 p.p. abaixo da atual.

No ano de 2020, os preços dos serviços turísticos apresentaram uma taxa de variação de -3,0% face ao ano anterior

### Variação em cadeia trimestral



### Índice de produção na Construção Civil- 4º Trimestre 2020

No quarto trimestre de 2020, a produção na construção civil aumentou (10,6%), em relação ao mesmo período do ano 2019. A taxa de variação trimestral do índice de produção na construção civil fixou-se em 2,2% no quarto de 2020, entretanto valor é inferior em 64,1% (p.p.) face ao registo no trimestre anterior.



O índice de produção na construção civil situou-se em 117,3 correspondendo um aumento de 2,2% face ao trimestre anterior.

Importa realçar que neste período o aumento de matérias de eletricidades (36,0%), esquadria (35,7%), materiais de pintura (15,8%), materiais instalação e canalização sanitária (12,4%) e materiais de revestimento (4,7%). Os materiais de pintura foram os que mais contribuíram na variação global trimestral do IPCC.

### Estatística dos Transportes 3 Trimestre de 2020

No 4º trimestre de 2020, registou-se um decréscimo de 72,9% do número de aviões movimentados nos aeroportos e aeródromos nacionais. O número de movimentos de passageiros, nos aeroportos e aeródromos teve uma diminuição de 85,8%, face ao trimestre homólogo.

Nos aeroportos e aeródromos nacionais, registou-se uma diminuição na tonelada de cargas movimentadas (43,2%); e nos correios diminuíram (56,6%), em relação ao igual período do ano 2019. Constatou-se uma diminuição de 19,4% do número de navios movimentados nos portos nacionais. Nota-se no 4º trimestre de 2020, os números de passageiros movimentados nos portos nacionais diminuíram 32,4% e as mercadorias movimentadas decresceram 13,5%, face ao trimestre homólogo. O número de passageiros, nos aeroportos e aeródromos diminuíram 85,8%.



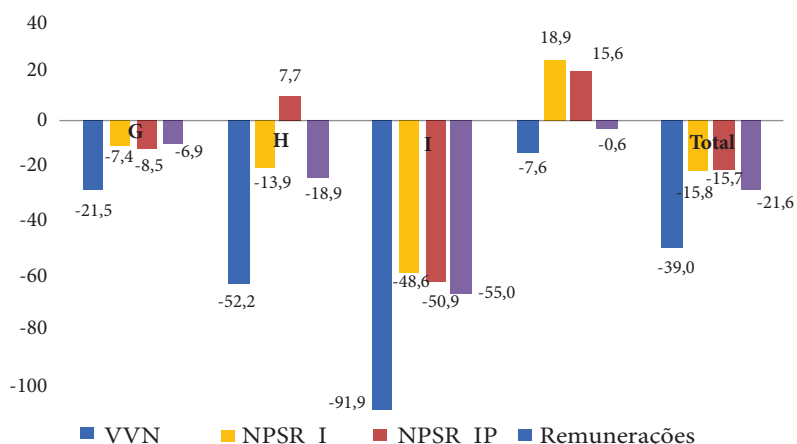


## PRINCIPAIS RESULTADOS

### Indicadores de Atividade do Sector dos Serviços- 4º Trimestre de 2020

O índice de volume de negócios registou, no quarto trimestre de 2020, uma variação homóloga de -39%. Importa realçar que em termos trimestral, o índice de volume de negócios aumentou 13,1%. Os índices de emprego a tempo integral e total registaram variações homólogas de (-15,8% e -15,6%), respetivamente. O índice de remunerações brutas registou uma diminuição de 22,6 %, em termos homólogos.

As secções de comércio por grosso e a retalho; reparação de veículos automóveis e motociclos, transportes e armazenagem e de alojamento restauração apresentaram contributos mais relevantes para a variação do índice agregado (-12,6%, -5,6% e -16,9 pontos percentuais), em resultado da diminuição de 21,5 %, 51,7% e de 91,9% respetivamente.



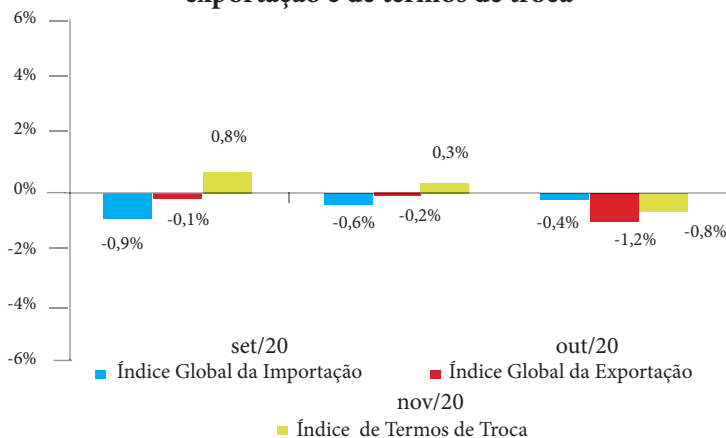
### Índice do Comercio Externo – setembro a novembro 2020

No período em análise, os preços dos produtos importados diminuíram em todos os meses: 0,9% em setembro de 2020; 0,6% em outubro de 2020 e 0,4% em novembro de 2020.

O preço dos produtos exportados no mês de setembro de 2020 foi de -0,1%; em outubro houve um ligeiro decréscimo de 0,2% e em novembro fixou-se em -1,2%.

Durante o período em análise registou-se uma melhoria nos Índices de Termos de Troca (ITT), com um aumento global de 0,8% em setembro de 2020 e 0,3% em outubro de 2020; em novembro de 2020 houve uma deterioração no ITT com uma diminuição global de -0,8%.

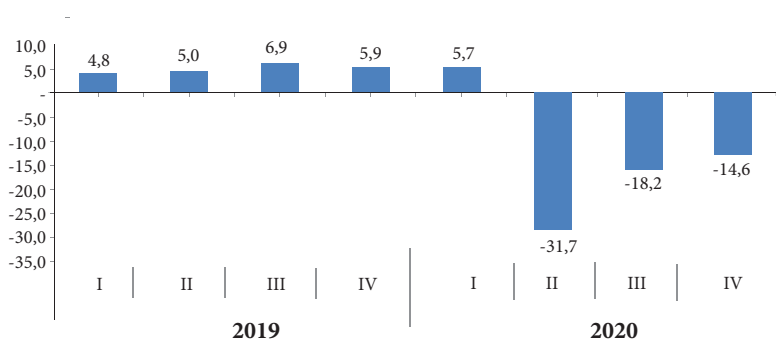
### Variação mensal dos índices globais da importação, exportação e de termos de troca



### Contas Nacionais Trimestrais - 4º Trimestre de 2020

No 4º trimestre de 2020, o Produto Interno Bruto (PIB) registou, em termos homólogos, uma diminuição de 14,6%, em volume. Este resultado é explicado em larga medida pela queda acentuada do consumo final das famílias e das exportações. Do lado da oferta, o Valor Acrescentado Bruto (VAB), a preços de base, apresentou uma evolução homóloga negativa de 13,6%, destacando-se para o efeito as atividades de Agricultura, Transporte, Comércio, Alojamento e restauração. Os impostos líquidos de subsídios apresentaram uma evolução homóloga negativa em 20,8%.

### Taxa de variação homóloga do PIB em volume (%)







### Formação dos Formadores do INE no Âmbito do V-Recenseamento Geral de População e Habitação (RGPH-2021)



No âmbito da preparação do V Recenseamento Geral de População (RGPH-2021), o INE realizou, de 01 a 12 de março de 2021, no seu auditório, a formação de formadores dirigida aos Técnicos do INE e de outras instituições. Esta formação visou capacitar os formadores do INE na metodologia de recolha de dados no terreno. Estiveram presentes na sessão abertura da formação o Presidente do INE, **Doutor Osvaldo Borges**, o Vice-Presidente do INE, **Dr. Celso Soares** e a Coordenadora Técnica do Gabinete do Censo, **Dra. Maria de**

Durante a sessão de abertura foram enfatizadas a necessidade de os Técnicos engajarem nesta grande operação estatística do país, sendo essencial o domínio dos conhecimentos, capacidade de trabalho em equipa e o cumprimento na integra das normas sanitárias em vigor no contexto do combate à pandemia da COVID-19.

A realização de uma operação desta natureza implica a preparação metodológica de uma equipa multidisciplinar, composta por supervisores, controladores e recenseadores, de forma a garantir que os procedimentos da recolha de dados no terreno sejam cumpridos, assegurando assim a qualidade dos dados.

### I Reunião do Comité de Pilotagem (COFIL) “Apoio ao V Recenseamento Geral da População e Habitação (RGPH-2021)”

O Instituto Nacional de Estatística e a Embaixada do Grão-Ducado do Luxemburgo em Cabo Verde realizaram, no dia 24 de fevereiro, a I Reunião do Comité de Pilotagem (COFIL). A Sessão de abertura foi presidida pela sua Excelência o Sr. Secretário de Estado para as Finanças, **Dr. Gilberto Barros** e pelo Encarregado de Negócios da Embaixada do Grão-Ducado do Luxemburgo, **Dr. Thomas Barbancey**.



Este Comité é constituído por Técnicos da Embaixada de Luxemburgo e do INE, Representantes da Cooperação Espanhola, das Nações Unidas, da União Europeia, do Ministério dos Negócios Estrangeiros e Ministério das Finanças.

Durante o encontro foram apresentados o Projeto e as principais atividades do RGPH-2021 já realizadas e em curso, enquadradas no novo contexto pandémico, pela Coordenadora Técnica do Gabinete do Censo, **Dra. Maria de Lurdes Lopes** e o Plano Operacional Anual pela Encarregada de Programas LuxDev da Embaixada do Grão-Ducado do Luxemburgo **Dra. Virginia Mulas**.

É importante realçar que no âmbito do Programa Indicativo de Cooperação 2016-2020 (PIC IV) entre o Grão-Ducado do Luxemburgo e a República de Cabo Verde assinado a 12 de março de 2015, esta em fase de implementação o Programa de Apoio ao V Recenseamento Geral da População e Habitação. Este programa foi objeto de um Protocolo assinado a 4 de julho de 2019, entre S.E. o Ministro dos Negócios Estrangeiros e Comunidades de Cabo Verde e S. E. o Ministro da Cooperação e Ação Humanitária do Luxemburgo.



### INE Assina Acordo de Nível de Serviços com a Casa do Cidadão

O INE assinou, no 17 de março, um Acordo de Nível de Serviços com a Casa do Cidadão.

Este Acordo tem como objetivo a disponibilização de dados estatísticos provenientes de censos, de inquéritos por amostragem e de registos administrativos por ambas as partes, bem como a utilização dos canais de atendimento Service

Center e da Plataforma, da Unidade de Gestão da Casa do Cidadão, para divulgação de informações relativas aos produtos estatísticos do INE.

É de salientar que com a assinatura do referido Acordo, serão concretizadas algumas atividades de sensibilização previstas no âmbito do V Recenseamento Geral da População e Habitação (RGPH-2021), designadamente a utilização de linha verde, divulgação nos postos móveis, na TV, no site e facebook da Casa do Cidadão.







## I Conferência Estatística Nacional – Matriz de Contabilidade Social



O Instituto Nacional de Estatística realizou, no dia 15 de março, a I Conferência Estatística Nacional, no auditório do Instituto Superior de Ciências Jurídicas e Sociais, com o objetivo de discutir e apresentar aos profissionais da área, parceiros e investigadores a Matriz de Contabilidade Social (MCS) de Cabo Verde relativa a 2017, uma matéria que é produzida, pela primeira vez, neste país.

Estiveram presentes profissionais de vários setores, docentes e alunos das Universidades, representantes dos ODINES e representantes dos organismos internacionais.

A sessão de abertura foi presidida pelos Srs. Presidente do CNEST, **Mestre Raimundo** e pelo Presidente do INE, **Doutor Osvaldo Borges**. Na sequência, o Presidente

do CNEST proferiu o discurso de abertura, e o Presidente do INE fez um breve enquadramento da Conferência, as atribuições estatutárias do INE na medida em que deve promover bianualmente a realização de uma conferência estatística nacional. Referiu que a MCS 2017 tem uma grande importância tanto para a economia cabo-verdiana, como para a investigação científica em Cabo Verde.

A Matriz de Contabilidade Social (MCS) é uma apresentação matricial que estabelece as ligações entre os quadros de recursos e utilizações e as contas dos setores não só, mas também é um “importante instrumento” de trabalho no planeamento ao nível macroeconómico que, além de fazer um retrato do sistema económico e descrever as relações funcionais e institucionais, serve também de base para a criação de modelos econométricos capazes de analisar o funcionamento do sistema económico e simular os efeitos das intervenções de políticas económicas.





LAVAR AS MÃOS



USAR SABÃO



DESINFETAR



USAR MÁSCARA



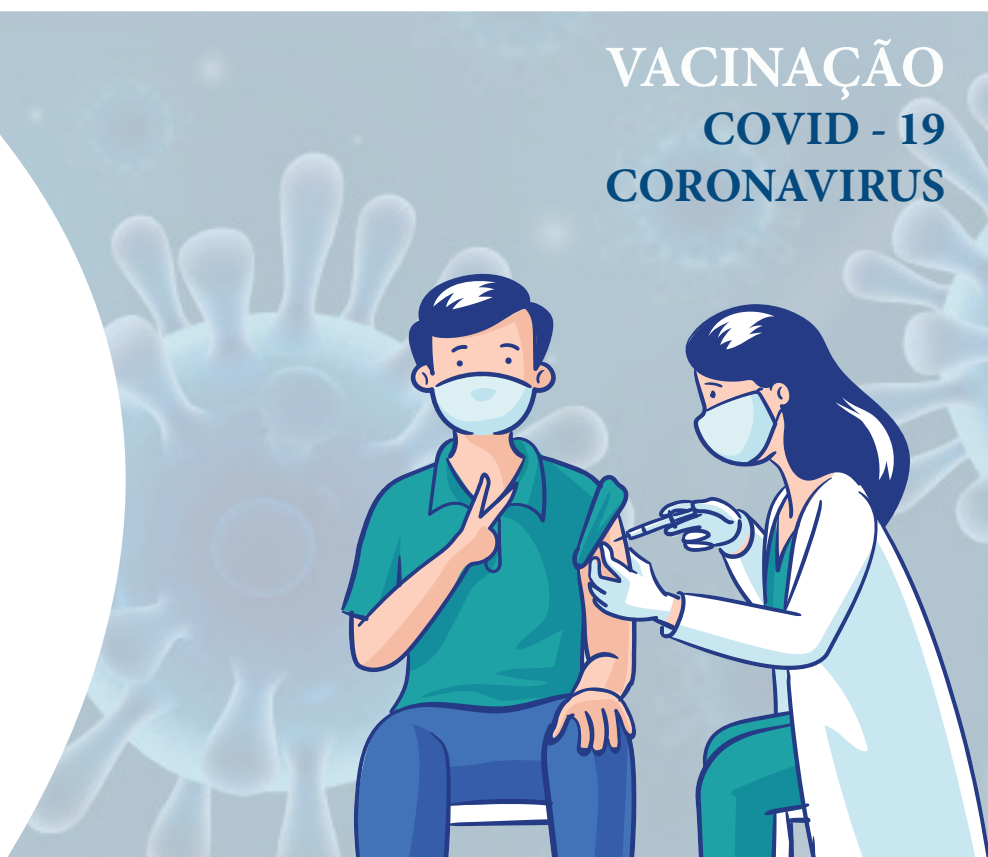
NÃO APERTAR AS MÃOS



EVITAR AGLOMERAÇÃO



VACINAÇÃO  
COVID - 19  
CORONAVIRUS





## FINCHA TÉCNICA

Propriedade - INE | Edição N° 33 | Coordenação: Divisão de Comunicação, Difusão e Relações Institucionais  
Gestão de conteúdos: Sandra Brito | Concepção gráfica e Registo de Imagens: Rosângela Silva  
Textos: Sandra Brito | Participação neste número: Sandra Brito | Revisão: Sr. Presidente - Doutor Osvaldo Borges  
Documentação e Informação: INE