



05 de Junho  
**Dia mundial do**

# Ambiente

Restauração de Ecossistemas





05 de Junho

Dia mundial do

# Ambiente



## Restauração de Ecossistemas

### Mundial

#### População

Até **2050**, prevê-se que **700 milhões** de pessoas **migrarão** devido à degradação da terra e às mudanças climáticas.

#### Ecossistema

A degradação dos **Ecossistemas** já está afetando o bem-estar de pelo menos **40%** da População Mundial.

#### PIB

Metade do **PIB** mundial depende da natureza e cada dólar investido em restauração gera até **30 dólares** em benefícios econômicos.

### Despesa Pública | 2020\*

#### Proteção ambiental em Cabo Verde

Milhões de Escudos

**217,0**  
despesa de funcionamento

**618,0**  
despesa de investimento

**1,5%** Da despesa pública Total

\*Dados Provisórios

Fonte: Ministério das Finanças (MF)

### Florestas

Hectares (ha)

**43 617 ha**

Área florestal nacional (2012)



**244 658**

Plantas fixadas (2020)

**16 ha**

Área desflorestada (2020)

Fonte: Direção Geral da Agricultura, Silvicultura e Pecuária

### Fauna Marinha | 2020

#### Captura de Pescado



Toneladas (t)

**3 595t**

Artesanal



**5 327t**

Industrial

Fonte: Instituto do Mar (IMar)


#### Produção Aquícola



**22t**

Fonte: IMar

#### Nº de tartarugas marinhas capturadas ilícitamente



**813**

Fonte: Direção Nacional do Ambiente

### Água | 2019



**71,2%**

População com ligação à rede pública de distribuição de água

**75,4%**  
Urbano

**62,7%**  
Rural

Fonte: INE

#### Águas Residuais



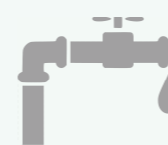
**29,6%**

População com ligação à rede pública de esgoto

**42,5%**  
Urbano

**3,0%**  
Rural

Fonte: INE



**52,9%**

População com ligação à fossa séptica

**45,1%**  
Urbano

**68,8%**  
Rural

Fonte: INE

#### 10 estações de tratamento de águas residuais (ETAR)

Capacidade máxima de tratamento:  
**18 908 m<sup>3</sup>/dia**

Fonte: Agência Nacional de Água e Saneamento (ANAS)


### Energia | 2020



**18,3%**

Peso das energias renováveis na produção de energia eléctrica

Fonte: Direção Nacional de Indústria, Comércio e Energia (DNICE)



**92,2%**

População com acesso à Eletricidade (2019)

**94,1%**  
Urbano

**88,4%**  
Rural

Fonte: INE



**20,3%**

População que utiliza Lenha e Carvão para cozinhar (2019)

Fonte: INE

**5,7%**  
Urbano

**50,1%**  
Rural

# Emissões de Gases com Efeito de Estufa (GEE)

Emissões de GEE no sub-setor de Produção de energia eléctrica:



Fonte: DNICE

## Resíduos | 2019



População segundo a evacuação de resíduos sólidos (lixos caseiros)

**82,1%**

Usa contentores/  
carros de lixo

**9,6%**

Queima/  
Enterra

**7,9%**

Deita na  
natureza / ao  
redor da casa

Fonte: INE



15 instalação de eliminação de resíduos urbanos em funcionamento (2020):

**13**

Lixeiras Municipais

**1**

Aterro Sanitário

**1**

Aterro Controlado

Fonte: ANAS

