

Indicadores de Curto Prazo na Indústria

1º Trimestre 2022

CONTACTOS:

Olga Cruz: Olga.Cruz@ine.gov.cv

Edmar Sanches: Edmar.Sanches@ine.gov.cv

Maurice Solly: Maurice.Solly@ine.gov.cv

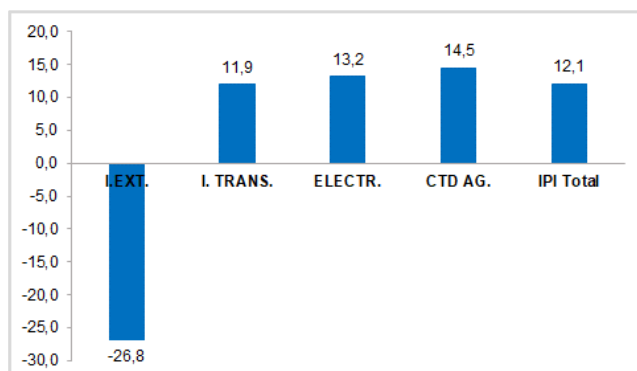
Próxima edição: 15 setembro 2022

O Índice de Produção Industrial (IPI) registou, no primeiro trimestre de 2022, uma variação homóloga de 12,1%. O Índice de Preços na Produção Industrial apresentou uma variação homóloga de 14,2% e o Índice de Volume de Negócios registou variação homóloga de 33,8 %. Os índices de emprego, remunerações e horas trabalhadas registaram variações homólogas de 2,7%, 7,4% e 4,2%, respetivamente.

ÍNDICE DE PRODUÇÃO INDUSTRIAL (IPI)

O índice de produção industrial total registou, em termos homólogos um aumento de 12,1% no primeiro trimestre de 2022.

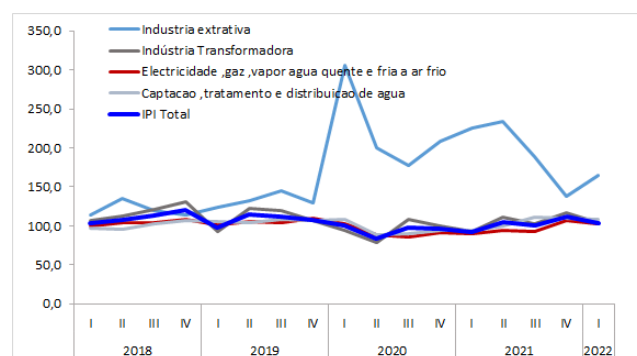
Taxa de variação homóloga do IPI, 1º T 2022



Neste período a indústria extrativa apresentou uma diminuição de 26,8%, a Indústria transformadora registou uma variação de 11,9% e as indústrias de Eletricidade, gaz, vapor água quente e fria e ar frio e de Captação, tratamento

e distribuição de água registaram variações de 13,2% e 14,5%, respetivamente.

Índice de Produção Industrial (2017=100)

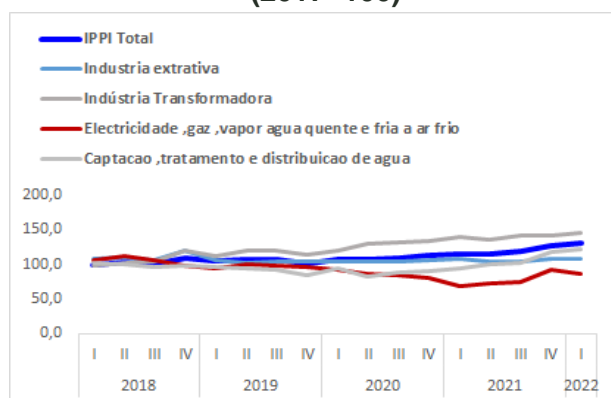


ÍNDICE DE PREÇOS NA PRODUÇÃO INDUSTRIAL (IPPI)

O índice de Preços na Produção Industrial aumentou 14,2% no primeiro trimestre de 2022 relativamente ao trimestre homólogo, mantendo-se influenciado pelo aumento dos preços da energia e das matérias-primas.

Esta evolução foi particularmente influenciada pelo agrupamento das indústrias de Eletricidade, gaz, vapor, água quente e fria ar frio e de Captação, tratamento e distribuição de água, com aumentos de 30,0% e 26,4% respetivamente.

Índice de Preços na Produção Industrial (2017=100)

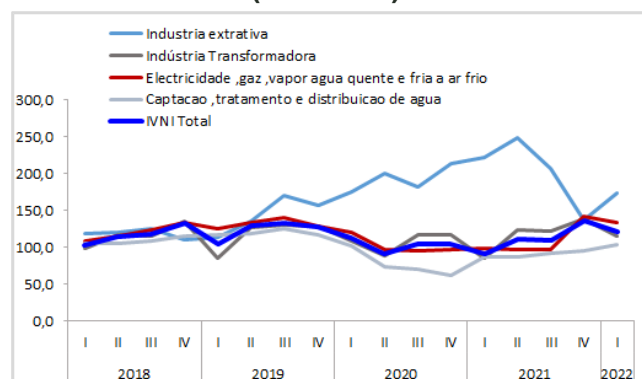


O índice relativo às secções das Indústrias extrativas e transformadoras registaram variações de 0,0% e 4,8%, respetivamente.

ÍNDICE DE VOLUME DE NEGÓCIOS NA INDÚSTRIA (IVNI)

No trimestre em análise, o índice de volume de Negócios, apresentou uma variação homóloga de 33,8%.

Índice de Volume de Negócios na Indústria (2017=100)

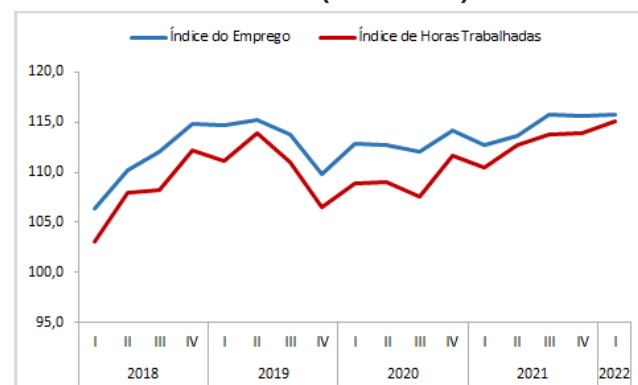


Nas indústrias extrativas, registou-se uma variação do volume de negócios negativa, de 21,8%. O volume de negócios na Secção das Indústrias Transformadoras registou variação de 35,2% e as secções de Eletricidade, gaz, vapor, água quente e fria a ar frio e de Tratamento e distribuição de água registaram variações homólogas de 36,9% e 19,3%, respetivamente.

ÍNDICE DE EMPREGO (IE) E HORAS TRABALHADAS NA INDÚSTRIA (IHOT)

Os índices de Emprego e de Horas Trabalhadas tem evoluído de modo semelhante durante o período representado.

Índice de Emprego e Horas Trabalhadas na Indústria (2017=100)



No primeiro trimestre, a variação homóloga dos índices de Emprego e Horas Trabalhadas na indústria foram de 2,7% e 4,2%.

A secção das indústrias extrativas registou variações homólogas negativas de 13% em relação ao índice de Emprego e de 10,8% em relação ao índice de Horas Trabalhadas. Na secção das Indústrias Transformadoras, registou-se uma variação homóloga de 3,9% no

índice de Emprego e 3,1% no índice de Horas Trabalhadas.

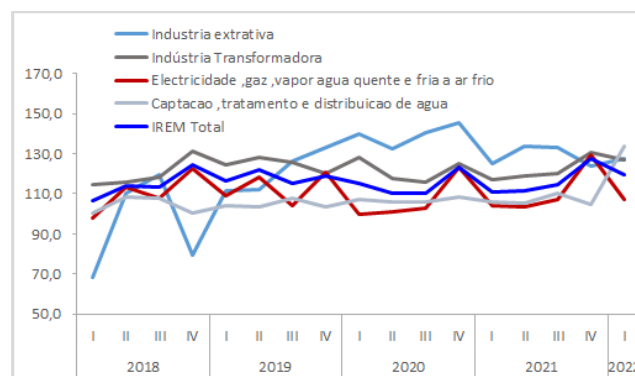
Nas secções de Eletricidade, gaz, vapor, água quente e fria e ar frio e de Tratamento e distribuição de água foram registadas variações homólogas no índice do Emprego de 1,2% e 3,1%. No índice de Horas Trabalhadas registaram variações de 3,0% e 18,2%.

ÍNDICE DE REMUNERAÇÕES NA INDÚSTRIA (IREM)

No primeiro trimestre de 2022, a taxa de variação homóloga das remunerações na indústria foi de 7,4%.

Neste período, as indústrias extrativas e Indústrias transformadoras registaram variações no índice de Remunerações de 2,1% e 8,1%.

Índice de Remunerações na Indústria (2017=100)



As secções de Eletricidade, gaz, vapor, água quente e fria a ar frio e de Captação, tratamento e distribuição de água registaram variações de 2,5% e 26,0% respetivamente.

ANEXOS

Tabela 1: Índice de Produção Industrial e Evolução, 1º T 2022

DIVISÃO	RAMO DE ATIVIDADE	T1-21	T2-21	T3-21	T4-21	T1-22	EVOLUÇÃO T1-21/T1-22 (%)
08	Indústria extrativa	226,0	233,8	188,9	137,7	165,5	-26,8
10-33	Indústria Transformadora	92,6	110,8	103,1	116,1	103,7	11,9
10-12	Indústria Agroalimentar	81,1	104,9	109,0	114,1	98,6	21,6
10	Indústria alimentar	89,5	117,1	113,7	112,6	105,1	17,5
11	Indústria de bebidas	69,2	90,4	108,2	119,8	96,7	39,7
12	Indústria de tabacos	73,3	79,8	74,5	96,2	54,4	-25,9
14-15	Indústrias têxteis e de couro	117,0	99,8	73,1	96,7	101,0	-13,6
14	Indústria de vestuário	145,5	143,6	95,5	139,0	123,4	-15,2
15	Indústria de calçado	99,0	72,3	58,9	70,1	86,9	-12,2
16-33	Outras Indústrias Transformadoras	129,9	136,6	89,6	129,9	124,0	-4,5
35	Eletricidade, gaz, vapor, água quente e fria a ar frio	90,2	94,7	93,3	107,2	102,1	13,2
36	Captação, tratamento e distribuição de água	94,6	99,4	110,9	110,0	108,3	14,5
ÍNDICE GLOBAL		92,6	104,1	100,4	112,2	103,8	12,1

Tabela 2: Índice de Preços na Produção Industrial e Evolução, 1º T 2022

DIVISÃO	RAMO DE ATIVIDADE	T1-21	T2-21	T3-21	T4-21	T1-22	EVOLUÇÃO T1-21/T1-22 (%)
08	Indústria extrativa	106,9	104,4	104,3	107,5	107,0	0,0
10-33	Indústria Transformadora	138,5	134,5	140,6	140,6	145,1	4,8
10-12	Indústria Agroalimentar	154,1	149,2	151,1	154,4	160,8	4,3
10	Indústria alimentar	148,2	143,6	143,0	150,6	158,6	7,0
11	Indústria de bebidas	158,2	148,7	154,5	151,8	149,1	-5,8
12	Indústria de tabacos	182,1	197,9	201,1	200,0	240,3	31,9
14-15	Indústrias têxteis e de couro	89,3	98,0	126,5	115,1	102,4	14,7
14	Indústria de vestuário	104,4	111,6	119,4	132,2	109,1	4,5
15	Indústria de calçado	79,8	89,5	131,0	104,3	98,3	23,1
16-33	Outras Indústrias Transformadoras	92,9	89,1	104,0	95,1	97,6	5,1
35	Eletricidade ,gaz ,vapor água quente e fria a ar frio	94,1	99,5	102,1	118,6	122,3	30,0
36	Captação ,tratamento e distribuição de água	68,9	72,8	73,7	91,3	87,1	26,4
ÍNDICE GLOBAL		114,5	115,1	119,2	127,4	130,8	14,2

Tabela 3: Índice de Volume de Negócios na Indústria e Evolução, 1º T 2022

DIVISÃO	RAMO DE ATIVIDADE	T1-21	T2-21	T3-21	T4-21	T1-22	EVOLUÇÃO T1-21/T1-22 (%)
08	Indústria extrativa	221,3	249,2	206,0	136,9	173,1	-21,8
10-33	Indústria Transformadora	84,7	124,1	121,0	138,1	114,5	35,2
10-12	Indústria Agroalimentar	81,5	127,9	135,3	149,2	122,2	50,0
10	Indústria alimentar	80,0	146,4	144,0	155,1	137,2	71,6
11	Indústria de bebidas	77,1	99,4	120,9	140,0	99,6	29,2
12	Indústria de tabacos	116,8	122,9	138,3	148,2	115,8	-0,8
14-15	Indústrias têxteis e de couro	112,7	100,2	90,5	107,3	104,8	-7,1
14	Indústria de vestuário	154,9	156,7	101,0	159,1	145,3	-6,2
15	Indústria de calçado	86,2	64,7	83,9	74,6	79,2	-8,1
16-33	Outras Indústrias Transformadoras	88,5	116,6	75,1	104,8	87,6	-1,1
35	Eletricidade ,gaz ,vapor água quente e fria a ar frio	97,6	96,7	96,5	141,9	133,6	36,9
36	Captação ,tratamento e distribuição de água	86,0	87,5	92,2	94,5	102,6	19,3
ÍNDICE GLOBAL		90,8	110,7	109,2	135,8	121,5	33,8

Tabela 4: Índice de Emprego na Indústria e Evolução, 1º T 2022

DIVISÃO	RAMO DE ATIVIDADE	T1-21	T2-21	T3-21	T4-21	T1-22	EVOLUÇÃO T1-21/T1-22 (%)
08	Indústria extrativa	118,0	124,7	118,0	94,1	102,6	-13,0
10-33	Indústria Transformadora	113,2	114,4	117,4	116,5	117,6	3,9
10-12	Indústria Agroalimentar	113,1	115,0	119,5	118,0	118,4	4,7
10	Indústria alimentar	122,9	126,4	134,3	131,2	131,9	7,3
11	Indústria de bebidas	102,4	101,8	101,8	102,9	102,8	0,4
12	Indústria de tabacos	88,4	88,4	88,4	88,4	88,4	0,0
14-15	Indústrias têxteis e de couro	94,9	94,6	94,6	94,7	97,2	2,4
14	Indústria de vestuário	104,8	102,9	104,1	105,7	106,7	1,8
15	Indústria de calçado	88,7	89,3	88,6	87,7	91,2	2,8
16-33	Outras Indústrias Transformadoras	118,9	118,1	116,6	117,5	120,7	1,6
35	Eletricidade, gaz, vapor água quente e fria a ar frio	114,1	114,2	115,4	116,3	115,5	1,2
36	Captação, tratamento e distribuição de água	103,8	105,1	106,9	108,4	107,0	3,1
ÍNDICE GLOBAL		112,8	113,6	115,7	115,6	115,8	2,7

Tabela 5: Índice de Horas Trabalhadas na Indústria e Evolução, 1º T 2022

DIVISÃO	RAMO DE ATIVIDADE	T1-21	T2-21	T3-21	T4-21	T1-22	EVOLUÇÃO T1-21/T1-22 (%)
08	Indústria extrativa	125,4	125,8	131,0	99,8	111,9	-10,8
10-33	Indústria Transformadora	117,6	121,0	121,2	120,7	121,2	3,1
10-12	Indústria Agroalimentar	117,8	122,2	123,2	124,8	121,8	3,4
10	Industria alimentar	123,8	129,4	131,7	132,7	132,2	6,8
11	Industria de bebidas	113,0	115,9	117,6	119,6	110,7	-2,0
12	Industria de tabacos	93,0	96,1	80,8	86,9	93,0	0,0
14-15	Indústrias têxteis e de couro	94,7	104,2	91,8	95,4	100,4	6,1
14	Industria de vestuário	111,3	114,8	115,3	106,4	117,1	5,2
15	Industria de calçado	84,2	97,5	76,9	88,4	89,9	6,8
16-33	Outras Indústrias Transformadoras	123,8	121,1	122,5	112,5	125,3	1,2
35	Eletricidade ,gaz ,vapor água quente e fria a ar frio	102,8	104,1	105,7	106,6	105,8	3,0

36	Captação ,tratamento e distribuição de água	102,7	103,4	105,4	108,1	121,4	18,2
ÍNDICE GLOBAL		110,4	112,7	113,7	113,9	115,0	4,2

Tabela 6: Índice de Remunerações na Indústria e Evolução, 1º T 2022

DIVISÃO	RAMO DE ATIVIDADE	T1-21	T2-21	T3-21	T4-21	T1-22	EVOLUÇÃO T1-21/T1-22 (%)
08	Indústria extrativa	124,9	133,6	132,9	123,8	127,6	2,1
10-33	Indústria Transformadora	117,2	118,8	120,2	130,3	126,6	8,1
10-12	Indústria Agroalimentar	118,5	121,0	122,8	132,7	131,4	10,9
10	Indústria alimentar	134,6	139,9	142,0	150,0	144,5	7,4
11	Indústria de bebidas	96,5	95,4	96,9	111,9	116,8	21,0
12	Indústria de tabacos	100,0	98,4	98,0	98,1	98,3	-1,7
14-15	Indústrias têxteis e de couro	102,7	100,0	102,6	111,3	104,2	1,5
14	Indústria de vestuário	126,9	119,0	121,2	143,5	131,9	4,0
15	Indústria de calçado	87,4	88,0	90,8	91,0	86,7	-0,8
16-33	Outras Indústrias Transformadoras	116,3	116,1	115,9	126,9	115,1	-1,1
35	Eletricidade ,gaz ,vapor água quente e fria a ar frio	104,3	103,4	107,2	129,1	106,9	2,5
36	Captação ,tratamento e distribuição de água	106,1	105,0	110,4	104,6	133,7	26,0
ÍNDICE GLOBAL		111,1	111,6	114,3	127,6	119,4	7,4

Notas:

Variação homóloga = $[\text{trimestre } t \text{ (ano } N) / \text{trimestre } t \text{ (ano } N-1)] * 100 - 100$

NOTAS EXPLICATIVAS

Índice de Produção Industrial (IPI)

O Índice de Produção Industrial (IPI) é um indicador que tem por finalidade medir as variações do volume da produção das indústrias em intervalos curtos e regulares. Este índice dá uma medida da tendência do valor acrescentado a custo de fatores, ao longo de um dado período de referência. Os índices são obtidos tendo por base o Inquérito Mensal à Produção Industrial, realizado, junto de unidades estatísticas selecionadas a partir das empresas sedeadas no território nacional.

Índice de Preços na Produção Industrial (IPPI)

O Índice de Preços na Produção Industrial mostra a evolução mensal dos preços das transações nas atividades económicas. Os índices obtidos têm por base o Inquérito Mensal à Produção Industrial, realizado por recolha direta, junto de unidades sedeadas no território nacional.

Índice de Volume de Negócios na Indústria (IVNI)

O Índice de Volume de Negócios na indústria dá uma medida da evolução do mercado de bens e serviços na indústria. Os índices obtidos têm por base o Inquérito Mensal à Produção Industrial, realizado por recolha direta, junto de unidades sedeadas no território nacional.

Índices de Emprego, Remunerações e Horas Trabalhadas na Indústria (IE, IREM, IHT)

Os Índices de Emprego, Remunerações e Horas Trabalhadas, dão uma medida da evolução do mercado de emprego, dos salários e vencimentos e do volume de trabalho na indústria.

Os índices obtidos têm por base o Inquérito Mensal à Produção Industrial, realizado por recolha direta, junto de unidades sedeadas no território nacional.

Taxa de variação homóloga

A taxa de variação homóloga compara o nível do índice entre o trimestre corrente e o mesmo trimestre do ano anterior (por exemplo, 1º trimestre de 2022 com o 1º trimestre de 2021). Esta taxa não é influenciada por oscilações sazonais podendo, no entanto, ser influenciada por efeitos localizados num ou em ambos os trimestres comparados.



Informação à Comunicação Social

SIGLAS:

ICPI- Indicadores de curto prazo na Indústria

CAE- Classificação da Atividade Económica

Secção B – Indústrias Extrativas

Secção C – Indústria Transformadora

Secção D– Eletricidade, gás, vapor, água quente e fria e ar frio

Secção E– Captação, Tratamento e Distribuição de Água; Saneamento, Gestão de Resíduos e
Despoluição