

Setembro de 2022

Indicadores de Curto Prazo na Indústria

2º Trimestre de 2022

CONTACTOS:

Olga Cruz: Olga.Cruz@ine.gov.cv

Edmar Sanches: Edmar.Sanches@ine.gov.cv

Maurice Solly: Maurice.Solly@ine.gov.cv

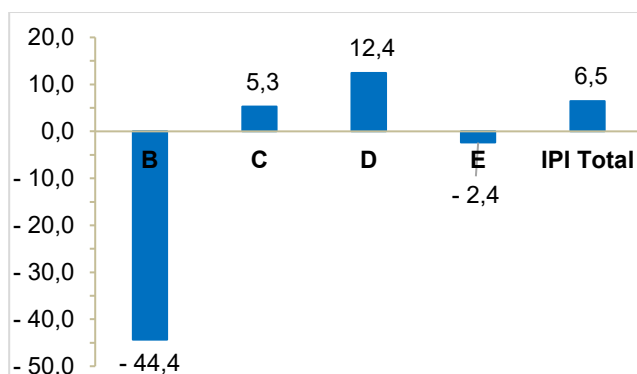
Próxima edição: 15 dezembro 2022

O Índice de Produção Industrial (IPI) registou, no segundo trimestre de 2022, uma variação homóloga de **6,5%**. O Índice de Preços na Produção Industrial apresentou uma variação homóloga de **18,6%** e o Índice de Volume de Negócios registou variação homóloga de **21,2 %**. Os índices de emprego, remunerações e horas trabalhadas registaram variações homólogas de **1,6%, 9,5% e 1,1%**, respetivamente.

ÍNDICE DE PRODUÇÃO INDUSTRIAL (IPI)

O índice de produção industrial total registou, em termos homólogos um aumento de 6,5% no primeiro trimestre de 2022, representando um aumento de 17,9 pontos percentuais em relação ao trimestre anterior e em termos trimestrais registou um aumento de 9,5%.

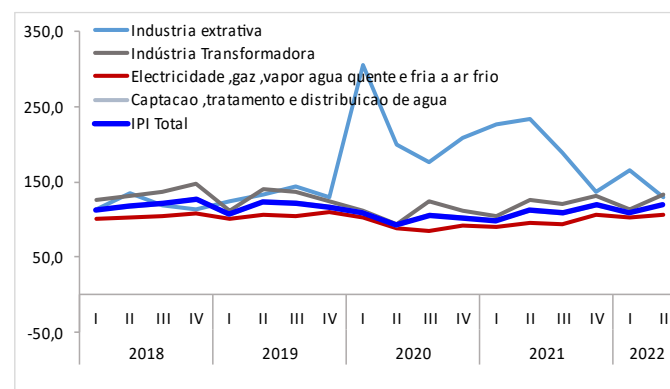
Taxa de variação homóloga do IPI, 2º T 2022



Neste período, a indústria extrativa apresentou uma diminuição de 44,4%, a indústria

transformadora registou uma variação de 5,3% e as indústrias de Eletricidade, gás, vapor, água quente e fria e de Captação, tratamento e distribuição de água registaram variações de 12,4% e -2,4%, respetivamente.

Índice de Produção Industrial (2017=100)

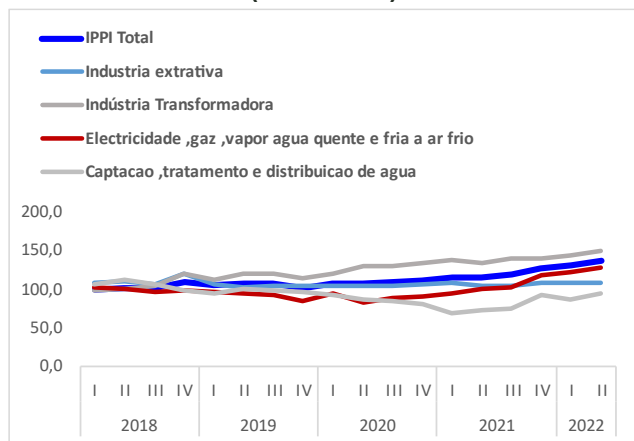


ÍNDICE DE PREÇOS NA PRODUÇÃO INDUSTRIAL (IPPI)

O Índice de Preços na Produção Industrial aumentou 18,6% no segundo trimestre de 2022 relativamente ao trimestre homólogo.

Esta evolução foi particularmente influenciada pelo agrupamento das indústrias de Eletricidade, gás, vapor, água quente e fria e ar frio e da indústria transformadora, com aumentos de 28,3% e 12,2% respetivamente.

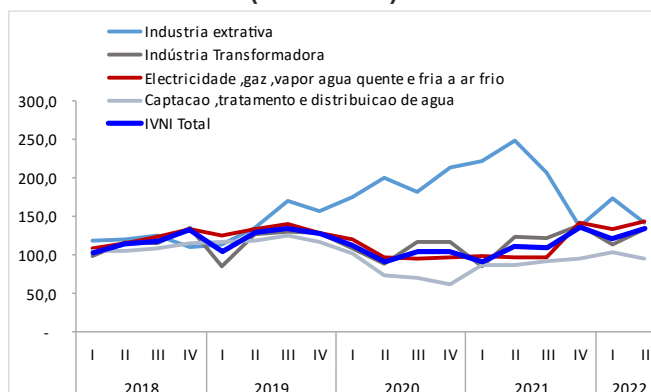
Índice de Preços na Produção Industrial (2017=100)



ÍNDICE DE VOLUME DE NEGÓCIOS NA INDÚSTRIA (IVNI)

No trimestre em análise, o índice de volume de Negócios, apresentou uma variação homóloga de 21,2%.

Índice de Volume de Negócios na Indústria (2017=100)



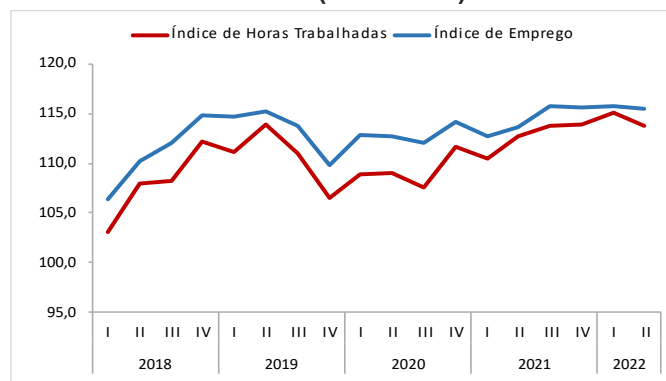
Nas indústrias extrativas, registou-se uma variação do volume de negócios negativa, de 43,1%. O volume de negócios na Secção das

Indústrias Transformadoras registou variação de 7,7% e as secções de Eletricidade, gás, vapor, água quente e fria e ar frio e de Tratamento e distribuição de água registaram variações homólogas de 48,2% e 8,6%, respetivamente.

ÍNDICE DE EMPREGO (IE) E HORAS TRABALHADAS NA INDÚSTRIA (IHOT)

Os índices de Emprego e de Horas Trabalhadas tem evoluído de modo semelhante durante o período representado.

Índice de Emprego e Horas Trabalhadas na Indústria (2017=100)



No segundo trimestre, a variação homóloga dos índices de Emprego e Horas Trabalhadas na indústria foram de 1,6% e 1,1%.

A secção das indústrias extrativas registou variações homólogas negativas de 28,5% em relação ao índice de Emprego e de 28,6% em relação ao índice de Horas Trabalhadas. Na secção das Indústrias Transformadoras, registou-se uma variação homóloga de 1,9% no índice de Emprego e 0,3% no índice de Horas Trabalhadas.

Nas secções de Eletricidade, gás, vapor, água quente e fria e ar frio e de Tratamento e

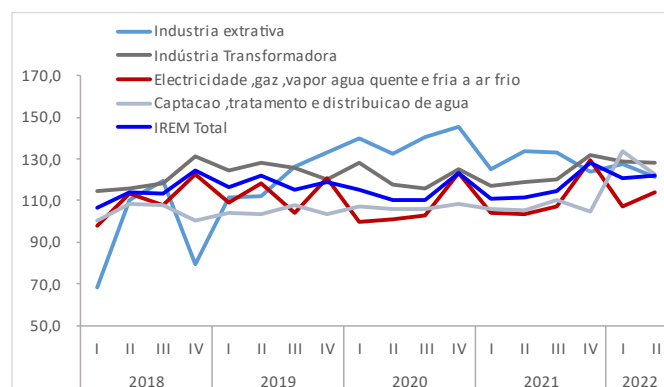
distribuição de água, foram registadas variações homólogas no índice do Emprego de 1,7% e 2,1%. No índice de Horas Trabalhadas se registaram variações de 2,3% e 3,6%.

ÍNDICE DE REMUNERAÇÕES NA INDÚSTRIA (IREM)

No segundo trimestre de 2022, a taxa de variação homóloga das remunerações na indústria foi de 9,5%.

Neste período, as indústrias extrativas e Indústrias transformadoras registaram variações no índice de Remunerações de -9,4% e 8,0%.

Índice de Remunerações na Indústria (2017=100)



As secções de Eletricidade, gás, vapor, água quente e fria e ar frio e de Captação, tratamento e distribuição de água, registaram variações de 10,4% e 16,9% respetivamente.

ANEXOS

Tabela 1: Índice de Produção Industrial e Evolução, 2º T 2022

DIVISÃO	Ramo de atividade	T2-2021	T3-2021	T4-2021	T1-2022	T2-2022	Evolução T2-22/T2-21 (%)
08	Indústria extrativa	233,8	188,9	137,7	165,5	130,1	-44,4
10-33	Indústria Transformadora	126,6	119,9	130,8	114,4	133,2	5,3
10-12	Indústria Agroalimentar	126,1	131,5	132,0	115,5	125,6	-0,4
10	Indústria alimentar	154,1	153,0	143,9	134,7	142,5	-7,5
11	Indústria de bebidas	90,4	108,2	119,8	96,7	106,0	17,3
12	Indústria de tabacos	79,8	74,5	96,2	54,4	86,8	8,7
14-15	Indústrias têxteis e de couro	99,8	73,1	96,7	101,0	104,3	4,5
14	Indústria de vestuário	143,6	95,5	139,0	123,4	162,0	12,8
15	Indústria de calçado	72,3	58,9	70,1	86,9	68,0	-5,9
16-33	Outras Indústrias Transformadoras	136,6	89,6	136,5	114,3	171,6	25,6
35	Electricidade, gás, vapor, água quente e fria e ar frio	94,7	93,3	107,2	102,1	106,5	12,4
36	Captação, tratamento e distribuição de água	99,4	110,9	110,0	108,3	97,0	-2,4
ÍNDICE GLOBAL		112,2	108,9	119,6	109,3	119,4	6,5

Tabela 2: Índice de Preços na Produção Industrial e Evolução, 2º T 2022

Divisão	Ramo de atividade	T2-2021	T3-2021	T4-2021	T1-2022	T2-2022	Evolução T2-22/T2-21 (%)
08	Indústria extrativa	104,4	104,3	107,5	107,0	107,5	3,0
10-33	Indústria Transformadora	133,8	139,8	139,9	144,2	150,1	12,2
10-12	Indústria Agroalimentar	148,2	150,1	153,4	159,8	165,8	11,9
10	Indústria alimentar	141,8	141,2	148,8	156,8	163,7	15,5
11	Indústria de bebidas	148,7	154,5	151,8	149,1	150,2	1,0
12	Indústria de tabacos	197,9	201,1	200,0	240,3	264,5	33,6
14-15	Indústrias têxteis e de couro	98,0	126,5	115,1	102,4	128,8	31,4
14	Indústria de vestuário	111,6	119,4	132,2	109,1	122,3	9,6
15	Indústria de calçado	89,5	131,0	104,3	98,3	132,9	48,4
16-33	Outras Indústrias Transformadoras	89,1	104,0	95,1	96,6	95,8	7,6
	Eletricidade, gás, vapor, água quente e fria e ar frio	99,5	102,1	118,6	122,3	127,7	28,3
35	Captação, tratamento e distribuição de água	72,8	73,7	91,3	87,1	93,4	28,3
36							
ÍNDICE GLOBAL		114,7	118,8	127,0	130,3	136,0	18,6

Tabela 3: Índice de Volume de Negócios na Indústria e Evolução, 2º T 2022

Divisão	Ramo de atividade	T2-2021	T3-2021	T4-2021	T1-2022	T2-2022	Evolução T2-22/T2-21 (%)
08	Indústria extrativa	249,2	206,0	136,9	173,1	141,9	-43,1
10-33	Indústria Transformadora	124,0	121,0	138,0	113,5	133,6	7,7
10-12	Indústria Agroalimentar	127,8	135,3	149,0	122,0	138,6	8,4
10	Indústria alimentar	146,4	144,0	154,7	136,8	152,5	4,2
11	Indústria de bebidas	99,4	120,9	140,0	99,6	114,7	15,4
12	Indústria de tabacos	122,9	138,3	148,2	115,8	147,8	20,2
14-15	Indústrias têxteis e de couro	100,2	90,5	107,3	104,8	134,7	34,4
14	Indústria de vestuário	156,7	101,0	159,1	145,3	206,9	32,1
15	Indústria de calçado	64,7	83,9	74,6	79,2	89,2	38,0
16-33	Outras Indústrias Transformadoras	116,6	75,1	104,8	83,2	114,1	-2,1
	Eletricidade, gás, vapor, água quente e fria e ar frio	96,7	96,5	141,9	133,6	143,3	48,2
35	Captação, tratamento e distribuição de água	87,5	92,2	94,5	102,6	95,1	8,6
36							
ÍNDICE GLOBAL		110,7	109,2	135,8	120,9	134,2	21,2

Tabela 4: Índice de Emprego na Indústria e Evolução, 2º T 2022

Divisão	Ramo de atividade	T2-2021	T3-2021	T4-2021	T1-2022	T2-2022	Evolução T2-22/T2-21 (%)
08	Indústria extrativa	124,7	118,0	94,1	102,6	89,1	-28,5
10-33	Indústria Transformadora	114,4	117,4	116,6	117,6	116,5	1,9
10-12	Indústria Agroalimentar	115,0	119,5	118,0	118,4	116,0	0,9
10	Indústria alimentar	126,4	134,3	131,2	131,9	127,6	0,9
11	Indústria de bebidas	101,8	101,8	102,9	102,8	103,5	1,7
12	Indústria de tabacos	88,4	88,4	88,4	88,4	84,7	-4,2
14-15	Indústrias têxteis e de couro	94,6	94,6	94,7	97,2	100,8	6,6
14	Indústria de vestuário	102,9	104,1	105,7	106,7	107,6	4,6
15	Indústria de calçado	89,3	88,6	87,7	91,2	96,4	8,0
16-33	Outras Indústrias Transformadoras	118,1	116,6	117,9	120,5	123,4	4,4
35	Eletricidade, gás, vapor, água quente e fria e ar frio	114,2	115,4	116,3	115,5	116,2	1,7
36	Captação, tratamento e distribuição de água	105,1	106,9	108,4	107,0	107,3	2,1
ÍNDICE GLOBAL		113,6	115,7	115,6	115,7	115,4	1,6

Tabela 5: Índice de Horas Trabalhadas na Indústria e Evolução, 2º T 2022

Divisão	Ramo de atividade	T2-2021	T3-2021	T4-2021	T1-2022	T2-2022	Evolução T2-22/T2-21 (%)
08	Indústria extrativa	125,8	131,0	99,8	111,9	89,8	-28,6
10-33	Indústria Transformadora	120,7	120,9	120,7	121,2	121,0	0,3
10-12	Indústria Agroalimentar	122,2	123,2	124,8	121,8	121,5	-0,6
10	Indústria alimentar	129,4	131,7	132,7	132,2	129,4	0,0
11	Indústria de bebidas	115,9	117,6	119,6	110,7	114,5	-1,3
12	Indústria de tabacos	96,1	80,8	86,9	93,0	92,0	-4,2
14-15	Indústrias têxteis e de couro	104,2	91,8	95,4	100,4	108,1	3,8
14	Indústria de vestuário	114,8	115,3	106,4	117,1	120,1	4,6
15	Indústria de calçado	97,5	76,9	88,4	89,9	100,6	3,1
16-33	Outras Indústrias Transformadoras	119,7	121,1	112,8	125,0	123,1	2,8
35	Eletricidade, gás, vapor, água quente e fria e ar frio	104,1	105,7	106,6	105,8	106,5	2,3
36	Captação, tratamento e distribuição de água	103,4	105,4	108,1	121,4	107,1	3,6
ÍNDICE GLOBAL		112,6	113,6	113,9	115,0	113,8	1,1

Tabela 6: Índice de Remunerações na Indústria e Evolução, 2º T 2022

Divisão	Ramo de atividade	T2-2021	T3-2021	T4-2021	T1-2022	T2-2022	Evolução T2-22/T2-21 (%)
08	Indústria extrativa	133,6	132,9	123,8	127,6	121,1	-9,4
10-33	Indústria Transformadora	118,8	120,2	132,0	128,8	128,4	8,0
10-12	Indústria Agroalimentar	121,0	122,8	132,7	131,4	128,7	6,3
10	Indústria alimentar	139,9	142,0	150,0	144,5	142,8	2,1
11	Indústria de bebidas	95,4	96,9	111,9	116,8	109,1	14,3
12	Indústria de tabacos	98,4	98,0	98,1	98,3	113,5	15,3
14-15	Indústrias têxteis e de couro	100,0	102,6	111,3	104,2	109,4	9,4
14	Indústria de vestuário	119,0	121,2	143,5	131,9	132,7	11,5
15	Indústria de calçado	88,0	90,8	91,0	86,7	94,8	7,7
16-33	Outras Indústrias						
	Transformadoras	116,1	115,9	135,4	126,5	132,9	14,5
	Eletricidade, gás, vapor, água quente e fria e ar frio						
35	Captação, tratamento e distribuição de água	103,4	107,2	129,1	106,9	114,2	10,4
36	distribuição de água	105,0	110,4	104,6	133,7	122,8	16,9
ÍNDICE GLOBAL		111,6	114,3	128,4	120,5	122,2	9,5

Notas:

Variação homóloga = [trimestre t (ano N) / trimestre t (ano N-1)] * 100 – 100

NOTAS EXPLICATIVAS

Índice de Produção Industrial (IPI)

O Índice de Produção Industrial (IPI) é um indicador que tem por finalidade medir as variações do volume da produção das indústrias em intervalos curtos e regulares. Este índice dá uma medida da tendência do valor acrescentado a custo de fatores, ao longo de um dado período de referência. Os índices são obtidos tendo por base o Inquérito Mensal à Produção Industrial, realizado junto de unidades estatísticas selecionadas a partir das empresas sedeadas no território nacional.

Índice de Preços na Produção Industrial (IPPI)

O Índice de Preços na Produção Industrial mostra a evolução mensal dos preços das transações nas atividades económicas. Os índices obtidos têm por base o Inquérito Mensal à Produção Industrial, realizado por recolha direta, junto de unidades sedeadas no território nacional.

Índice de Volume de Negócios na Indústria (IVNI)

O Índice de Volume de Negócios na indústria dá uma medida da evolução do mercado de bens e serviços na indústria. Os índices obtidos têm por base o Inquérito Mensal à Produção Industrial, realizado por recolha direta, junto de unidades sedeadas no território nacional.

Índices de Emprego, Remunerações e Horas Trabalhadas na Indústria (IE, IREM, IHT)

Os Índices de Emprego, Remunerações e Horas Trabalhadas, dão uma medida da evolução do mercado de emprego, dos salários e vencimentos e do volume de trabalho na indústria.

Os índices obtidos têm por base o Inquérito Mensal à Produção Industrial, realizado por recolha direta, junto de unidades sedeadas no território nacional.

Taxa de variação homóloga

A taxa de variação homóloga compara o nível do índice entre o trimestre corrente e o mesmo trimestre do ano anterior (por exemplo, 1º trimestre de 2022 com o 1º trimestre de 2021). Esta taxa não é influenciada por oscilações sazonais, podendo, no entanto, ser influenciada por efeitos localizados num ou em ambos os trimestres comparados.



Informação à Comunicação Social

SIGLAS:

ICPI- Indicadores de curto prazo na Indústria

CAE- Classificação da Atividade Económica

Secção B – Indústrias Extrativas

Secção C – Indústria Transformadora

Secção D – Eletricidade, gás, vapor, água quente e fria e ar frio

Secção E – Captação, Tratamento e Distribuição de Água, Saneamento, Gestão de Resíduos e

Despoluição