



BOLETIM INFORMATIVO

**Boletim informativo Nº 39,
3º Trimestre 2022**



Enquadramento



Principais Indicadores



Notícias



Eventos

**INE ACOLHE VISITA DE UMA DELEGAÇÃO
DO INE DE MOÇAMBIQUE**



Caros Leitores,

O Boletim do INE (BINE) nº 39 apresenta uma síntese das principais atividades desenvolvidas no 3º trimestre de 2022. Informa-nos sobre o que foi notícia, os eventos realizados e os resultados das estatísticas divulgadas durante esse trimestre.

No concernente á divulgação estatística, nesse trimestre, destacam-se os seguintes resultados: conjuntura nas empresas e no consumidor, contas nacionais trimestrais, índice de produção na construção civil, estatísticas dos transportes, estatísticas do turismo, indicadores de atividade do sector de serviço, comércio externo, índice de preços no consumidor, índice de comércio externo, entre outros.

Foram notícias: a realização do Inquérito Anual às Empresas 2022, em que com este inquérito pretende-se atualizar a base de dados das empresas, recolher informações sobre o peso das diferentes atividades económicas no tecido empresarial do país e dispor de informações para a produção das contas nacionais; o INE recebeu a visita de uma Delegação do INE de Moçambique com o objetivo de conhecer a experiência do INE, na recolha eletrónica de dados do Índice de Preços no Consumidor (IPC), especificamente no processo de tratamento e da análise dos ponderadores e o Sistema de Gestão de Inquéritos; o INE acolheu na sua instalação, no âmbito do projeto de Literacia Estatística, os formandos do Centro de Formação e Capacitação da Praia, da área de contabilidade e gestão, módulo economia, com o intuito de conhecer o INE, bem como todo o processo de tratamento e transmissão de dados, nomeadamente das contas públicas, desemprego, inflação e balança de pagamentos; o INE, conjuntamente com a Alta Autoridade para a Imigração, realizaram o I Inquérito à População Estrangeira e Imigrante, com vista a traçar um diagnóstico completo e atualizado dos estrangeiros e imigrantes instalados nos vários concelhos do país; o INE, em colaboração com o Ministério das Infraestruturas, Ordenamento do Território e Habitação, realizaram de 27 julho a 27 de agosto, a primeira etapa do Inquérito para avaliação do Impacto Socioeconómico do Projeto de Ampliação e Modernização dos Portos da Palmeira e do Porto Inglês, com o objetivo de conhecer a espetativa das pessoas relativamente ao impacto deste projeto no emprego, rendimento, formação, comportamento ambiental, saúde e geração de negócios e verificar a dinâmica das atividades económicas existentes nessas ilhas, nomeadamente nas pescas, extração do sal, produção do queijo, nos portos, no turismo e outras.

Os resultados apresentados neste Boletim são uma síntese e podem ser consultados com mais detalhes no Portal do INE (www.ine.cv), ou ainda, feitos pedidos de informação à instituição.

O INE agradece a todos pela excelente colaboração em todas as operações que resultaram na produção de informação estatísticas de qualidade para a tomada das decisões baseadas em evidências e para o reforço da própria cidadania e crescente literacia estatística.

Em nome da equipa que colaborou na produção deste boletim, expressamos ainda a nossa total disponibilidade para acolher e analisar as sugestões dos nossos leitores.

BOA LEITURA!

Dr. João de Pina Cardoso

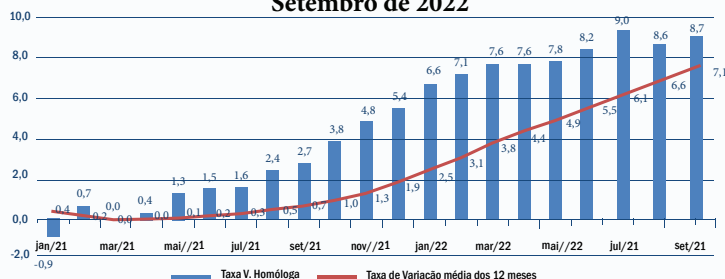
Presidente do Conselho Diretivo do INE



Este espaço apresenta uma síntese dos principais resultados divulgados pelo INE no trimestre findo.

Resultados do Índice de Preços no Consumidor - Julho a Setembro de 2022

Taxas de Variação do IPC, Cabo Verde, de Janeiro de 2021 a Setembro de 2022



No terceiro trimestre de 2022, o índice de preços no consumidor registou taxas de variação mensais de 1,2%, e 0,5%, em julho e agosto, respetivamente. No mês de setembro, a taxa de variação registada foi de 0,4%.

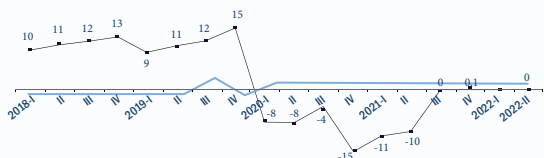
A taxa de variação homóloga no mês de julho foi de 9,0%, tendo atenuado nos meses de agosto (8,6%) e setembro (8,7%), respetivamente.

A variação média dos últimos doze meses verificada no mês de julho foi de 1,2%, tendo registado pequeno abrandamento, nos meses de agosto (0,5%) e setembro (0,4%).

É possível consultar no Portal do INE (ine.cv) essas variações ao nível das ilhas abrangidas pela recolha e, ainda, os índices de alguns agregados especiais, tais como: total excluindo Energia, Bens e Serviços, total excluindo energia, produtos alimentares e bebidas, álcool e tabaco, entre outros, e respetivas taxas de variação homóloga.

Conjuntura aos Operadores Económicos - 2º Trimestre de 2022

Indicador de Clima Económico(VN-MM3)

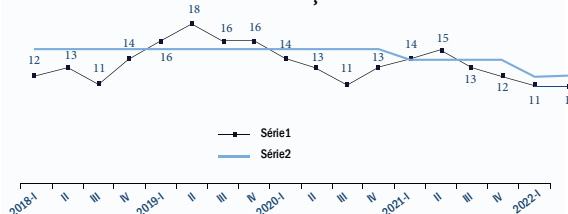


No 2º trimestre de 2022, constata-se que o indicador de clima manteve a tendência ascendente dos últimos trimestres. Evoluindo favoravelmente relativamente ao mesmo período do ano 2021, revelando que o clima de negócios é favorável. Este diagnóstico conjuntural resulta da síntese das apreciações transmitidas pelos empresários da construção, do comércio em estabelecimentos, do turismo, da indústria transformadora e dos transportes e serviços auxiliares aos transportes.

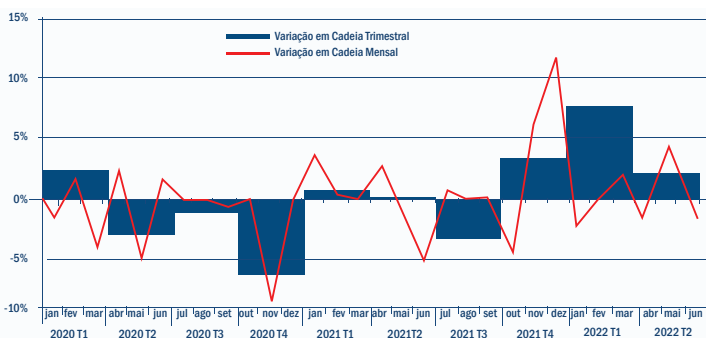
Conjuntura no Consumidor - 2º Trimestre de 2022

Segundo os resultados do 2º trimestre de 2022, o indicador de confiança no consumidor continuou a tendência descendente dos últimos trimestres, situando-se abaixo da média da série e confirmando a diminuição da confiança das famílias Cabo-Verdianas. Nota-se ainda que o referido indicador evoluiu negativamente face ao trimestre homólogo. Este resultado justifica-se basicamente pela apreciação negativa das famílias sobre a sua situação financeira para os próximos 12 meses, a sua situação económica atual, e a evolução da situação económica do país para os próximos 12 meses, relativamente ao trimestre homólogo.

Indicador de Confiança no Consumidor



Índice de Preços Turísticos - 2º Trimestre de 2022



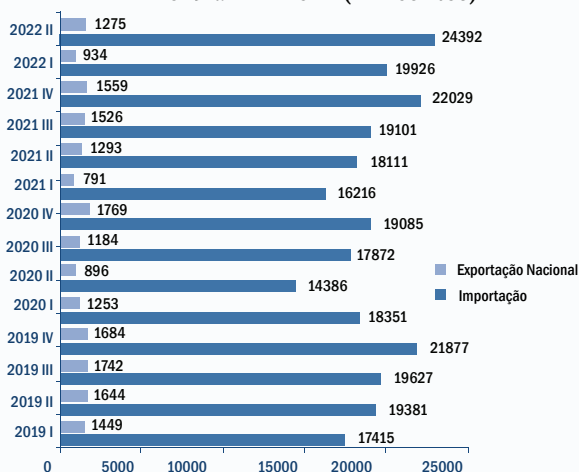
No segundo trimestre de 2022, a taxa de variação homóloga registada pelo IPT foi de 9,6%, resultado superior em 2,1 pontos percentuais (p.p.) face ao trimestre anterior. A variação trimestral observada no segundo trimestre de 2022 foi de 2,0%, inferior em -5,6p.p. ao valor registado no trimestre anterior que apresentou uma variação de 7,6%, reflexo do padrão de sazonalidade deste indicador. No segundo trimestre de 2021, esta variação tinha sido positiva e menos intensa (0,1%), situando-se 1,9 p.p. abaixo da atual.



Comércio Externo - 2º Trimestre de 2022

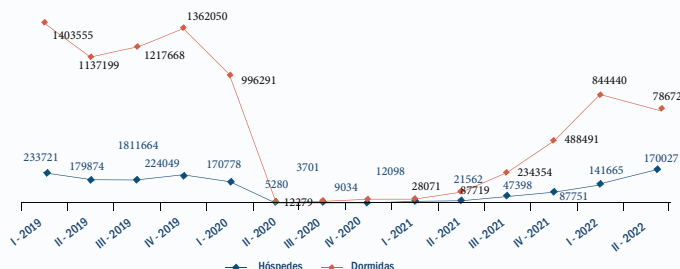
No 2º trimestre de 2022, os dados provisórios do comércio externo indicam que, tanto as importações como as reexportações registaram evoluções positivas (31,2%, e 76,4% respetivamente), em relação ao período homólogo. As exportações registaram evoluções negativas de 1,4% em relação ao período homólogo. No mesmo período, o deficit da balança comercial aumentou de 33,6% e a taxa de cobertura decresceu em 1,7 pontos percentuais (p.p.).

Evolução do Comércio Externo, Cabo Verde, 1º T 2019 a 2º T 2022 (mil contos)



Estatísticas do Turismo – Movimentação de Hóspedes 2º de 2022

Evolução dos Hospedes e das Dormidas Primeiro Trimestre Homólogo, 1º T 2019 - 2º T 2022



No segundo trimestre de 2022, o número de hóspedes e de dormidas nos estabelecimentos hoteleiros do país variaram positivamente 688,5% e 796,9%, respetivamente, face ao mesmo período de 2021. Neste trimestre, o Reino Unido passou a ser o principal país de proveniência de turistas, e que permaneceram mais tempo em Cabo Verde, com uma estadia média de 5,6 noites.

A ilha do Sal passou a ser a ilha mais procurada, representando cerca de 57,9% das entradas nos estabelecimentos hoteleiros.

Estatística dos Transportes - 2º Trimestre de 2022



No 2º trimestre de 2022, registou-se um aumento significativo de 107,4 % do número de aviões movimentados nos aeroportos e aeródromos nacionais. O número de movimentos de passageiros, nos aeroportos e aeródromos de Cabo Verde teve um aumento expressivo de 311,6%.

Nos aeroportos e aeródromos nacionais, registou-se um aumento de 8,3 % nas toneladas de cargas movimentadas e um aumento (20,9%), nos correios movimentados nos aeroportos e aeródromos;

Constatou-se um aumento de 17,1% do número de navios movimentados nos portos nacionais.

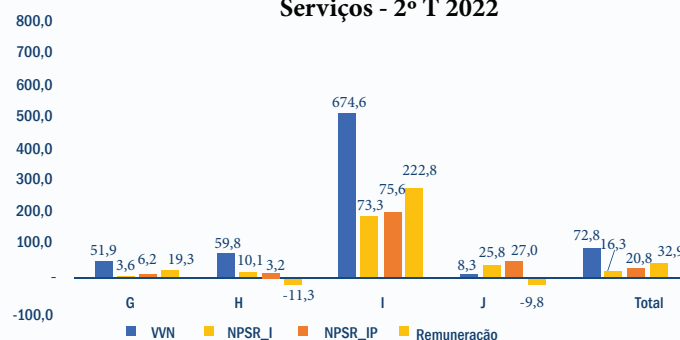
No 2º trimestre de 2022, os números de passageiros movimentados nos portos nacionais aumentaram 35,5% e registou-se um aumento de 3,0 % no número das mercadorias movimentadas nos portos nacionais. O número de passageiros transportados nos autocarros teve um aumento de 14,7 %.

Indicadores de Atividade do Sector dos Serviços - 2º Trimestre de 2022

O índice de volume de negócios registou no segundo trimestre de 2022, uma variação homóloga nominal de 72,8%, representando um aumento de 2,6 pontos percentuais em relação ao trimestre anterior. Os índices de emprego a tempo integral e total registaram variações homólogas de 16,3% e 20,8%, respetivamente. O índice de remunerações brutas registou um aumento de 32,9% em termos homólogos.


As secções de comércio por grosso e a retalho; reparação de veículos automóveis e motociclos, transportes e armazenagem e de alojamento e restauração, apresentaram contributos mais relevantes para a variação do índice agregado (38,0; 5,2 e 23,7, pontos percentuais), em resultado 51,9%, 59,8% e 674,6% respetivamente. As restantes secções apresentam uma contribuição de 6,1 pontos percentuais para a variação do índice.

Indicador de Atividades de Sector de Serviços - 2º T 2022





Índice de Produção na Construção Civil - 2º Trimestre de 2022



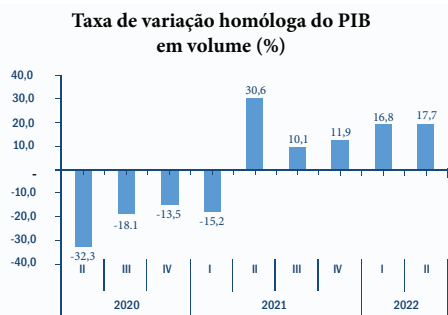
No segundo trimestre de 2022, o índice de produção na construção civil fixou-se em 111,6, tendo aumentado 5,0% face ao trimestre anterior. Se por um lado, os materiais de pintura (20,3%), a esquadria (9%) e os materiais de base (4,6%) tiveram uma variação positiva, por outro lado, outros materiais de construção (-50,9%), materiais de eletricidade (-10,7%), os materiais de instalação e canalização sanitária (-9,5%) e os de revestimento (-4,7%) tiveram uma queda quando comparados com o trimestre anterior. Entretanto, importa realçar que os materiais de base foram os que mais contribuíram na variação trimestral do IPCC, por motivo do seu peso no universo dos materiais.

Indicadores de Curto Prazo na Indústria - 2º Trimestre de 2022

O Índice de Produção Industrial (IPI) registou, no segundo trimestre de 2022, uma variação homóloga de 6,5%. O Índice de Preços na Produção Industrial apresentou uma variação homóloga de 18,6% e o Índice de Volume de Negócios registou variação homóloga de 21,2%. Os índices de emprego, remunerações e horas trabalhadas registaram variações homólogas de 1,6%, 9,5% e 1,1%, respetivamente.



Contas Nacionais Trimestrais - 2º Trimestre de 2022



No 2º trimestre de 2022, o Produto Interno Bruto (PIB) registou, em termos homólogos, um aumento de 17,7% em volume.

Do lado da procura, esta evolução resultou do aumento do consumo privado e das exportações.

Do lado da oferta, o Valor Acrescentado Bruto (VAB), a preços de base, apresentou uma evolução homóloga positiva de 13,8%, destacando-se para o efeito as atividades de Alojamento e Restauração, do Comércio e dos Transportes. Os Impostos líquidos de Subsídios apresentaram uma evolução homóloga positiva de 48,3%.

O Consumo Privado aumentou 39,5% em termos reais, no 2º trimestre de 2022 (27,5%, no trimestre anterior).

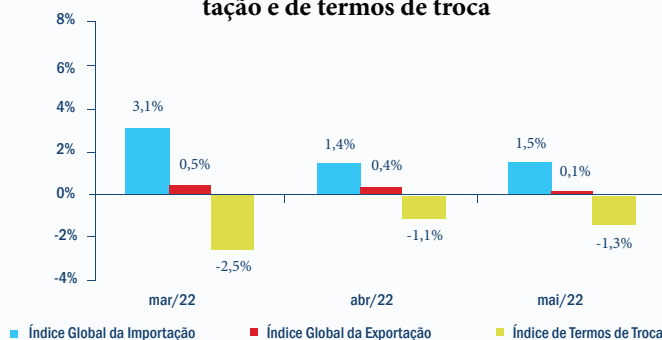
Índice de Comercio Externo março a maio de 2022

No período em análise, os preços dos produtos importados aumentaram 3,1% em março de 2022, aumentaram 1,4% em abril e 1,5% em maio de 2022.

Os preços dos produtos exportados no mês de março de 2022 foram de 0,5% em abril, houve um aumento de 0,4% e em maio ficou-se em 0,1%.

Durante o período em análise, registou-se uma deterioração nos Índices de Termos de Troca (ITT), com uma diminuição global de 2,5% em março de 2022, em abril registou-se uma diminuição nos ITT, de 1,1% e, em maio de 2022 o ITT fixou-se em -1,3%.

Variação mensal dos índices globais da importação, exportação e de termos de troca





Inquérito para a Avaliação do Impacto Socioeconómico do Projecto de Ampliação e Modernização dos Portos da Palmeira e do Porto Inglês

O INE, conjuntamente com o Ministério das Infraestruturas, Ordenamento do Território e Habitação, realizou de 27 julho a 27 de agosto, a primeira etapa do Inquérito para avaliação do Impacto Socioeconómico do Projeto de Ampliação e Modernização dos Portos da Palmeira e do Porto Inglês.

Este inquérito permitiu conhecer a expectativa das pessoas relativamente ao impacto deste projeto no emprego, rendimento, formação, comportamento ambiental, saúde e geração de negócios; verificar a dinâmica das atividades económicas existentes nessas ilhas, nomeadamente nas pescas, extração do sal, produção do queijo, nos portos, no turismo e outras; bem como produzir dados que possibilitam avaliar a expectativa e/ou grau de satisfação da população no tocante à implementação deste projeto.



Visita de estudo ao INE do Centro de Formação e Capacitação da Praia

No âmbito do projeto de Literacia Estatística, o Instituto Nacional de Estatísticas recebeu no dia 22 de setembro de 2022, a visita de estudo dos formandos do Centro de Formação e Capacitação da Praia, da área de contabilidade e gestão, módulo economia. O objetivo da visita foi de conhecer o INE, bem como todo o processo de tratamento e transmissão de dados, nomeadamente das contas públicas, desemprego, inflação e balança de pagamentos.

Esta visita enquadra-se no projeto de Literacia Estatística que tem por fito facilitar a compreensão, o acesso e a utilização da informação estatística, indiscriminadamente, por todos os utilizadores, quais sejam públicos e privados, o Governo, empresários, universidades, investigadores, estudantes, ONG's, organismos internacionais, os cidadãos em geral, ou seja, incrementar a cultura estatística no país.






Atelier de Socialização do Projeto Inquérito à População Estrangeira e Imigrante

O Instituto Nacional de Estatística, conjuntamente com a Alta Autoridade para a Imigração, realizaram, no dia 8 de julho de 2022, um Atelier de Socialização do Projecto Inquérito à População Estrangeira e Imigrante (IPEI), que consiste em traçar um diagnóstico completo e atualizado dos estrangeiros e imigrantes residentes nos vários concelhos do país, contribuindo para o reforço das estatísticas oficiais de migrações, estudar melhor o fluxo migratório e delinear políticas públicas ligadas à imigração.

Estiveram presentes no atelier, os dirigentes de instituições ligados à imigração, profissionais do INE, da Alta Autoridade para a Imigração (AAI), entre outras instituições.

A sessão de abertura foi presidida pelo Sr. Presidente do INE, Dr. João de Pina Cardoso e pela Sra. Presidente da Alta Autoridade para a Imigração, Dra. Carmem Barros.

Durante o atelier, foi apresentado o questionário, em seguida foi aberto um espaço para esclarecimentos e sugestões de melhorias, moderado pela Vogal do Conselho Diretivo do INE, Dra. Annie Sanches.



Atelier de Socialização do Projecto Master data



O INE realizou, no dia 12 de julho, o Atelier de socialização do Projecto Master Data, com o objetivo de consciencializar as instituições da importância desta iniciativa para o país no concernente à produção de estatísticas oficiais, bem como na definição do papel que cada um tem neste projeto. Estiveram presentes no atelier os Órgão Produtores de Estatísticas Oficiais, Órgãos Delegados do INE (ODINES), entre outras instituições produtoras de dados estatísticos.

A apresentação foi feita pelo Dr. Bruno Barros, que incidiu sobre enquadramento e justificativa do projeto, componente técnico e principais fontes de fornecimento de dados. No final, foram

discutidos os mecanismos a serem criados para a partilha dos micro-dados, e esta parte foi conduzida pelo Dr. Danilton Tavares e pelo Dr. Bruno Barros.

É de salientar que Cabo Verde tem investido muito em tecnologias de informação e comunicação (TIC), abrindo novos horizontes a nível de recolha, gestão de dados e disponibilização de dados administrativos de qualidade. A conjuntura vivida atualmente em Cabo Verde (desenvolvimento das TIC's, escassez de recursos financeiros e desenvolvimento técnico de profissionais de estatística e informática), desafia os órgãos Produtores de Estatísticas Oficiais (OPEO) a emigrar para a utilização de fontes administrativas na produção das estatísticas, visando a diminuição exponencial de custos de produção, oferecendo estatísticas de melhor qualidade, com maior diversidade de indicadores e principalmente ter dados com uma periodicidade contínua.

Nesse sentido, o INE está a desenvolver o projeto MasterData, projeto este que permitirá fazer a ligação e armazenamento de dados de diferentes fontes administrativas num único repositório de dados, dotando assim, o Sistema Estatístico Nacional (SEN) de uma ferramenta poderosíssima na disponibilização de microdados para análise, modelação e produção de indicadores.

Abertura de Formação dos Agentes de Terreno do I Inquérito à População Estrangeira e Imigrante.

O INE, conjuntamente com a Alta Autoridade para a Imigração, realizou de 8 a 13 de agosto, a ação de formação para os agentes inquiridores do I Inquérito à População Estrangeira e Imigrante. A formação decorreu em dois polos, o da Praia, no Centro de Emprego e Formação Profissional, para os agentes de sotavento e o de S. Vicente, na Escola Industrial e Comercial de Mindelo, para os agentes de barlavento. Foram formados cerca de 43 agentes de terreno.

A sessão de abertura teve lugar na Praia e foi presidida pela Sra. Presidente da Alta Autoridade para a Imigração, Dra. Carmem Barros e pelo Sr. Vice-presidente do INE, Dr. Fernando Rocha, que enfatizaram a importância da realização deste inquérito para o país e para o delineamento das políticas de imigração, bem como o engajamento dos agentes de terreno no sucesso desta operação.

É importante salientar que este inquérito permite traçar um diagnóstico completo e atualizado dos estrangeiros e imigrantes instalados nos vários concelhos do país.





INE acolhe visita de uma Delegação do INE de Moçambique



O Instituto Nacional de Estatística acolheu, nas suas instalações, de 30 de agosto a 2 de setembro, a visita de uma Delegação do INE de Moçambique para conhecer in loco a experiência do INE de Cabo Verde, na recolha eletrónica de dados do Índice de Preços no Consumidor (IPC), especificamente no processo de tratamento e da análise dos ponderadores, o Sistema de Gestão de Inquéritos, a aplicação informática (conexão entre a digitação da informação no TABLET e envio da mesma informação para o servidor central em tempo real) e o processo de tratamento do Inquérito às Despesas e Receitas Familiares (IDRF) nas Contas Nacionais.

É importante realçar que o INE de Moçambique tem o desafio de expandir os indicadores macroeconómicos tais como o Índice de Preço no Consumidor (IPC) e o Produto Interno Bruto (PIB) entre outros indicadores, para todas as cidades do país.

Abertura de Formação dos Agentes de Terreno para o Inquérito Anual às Empresas (IAE) 2022



O INE realizou no dia 05 de setembro, a ação de formação para dos agentes de terreno para o Inquérito Anual às Empresas (IAE) 2022. A formação decorreu em 4 polos, nomeadamente: o Polo Praia (para os agentes do Concelho da Praia, Boa Vista, São Nicolau, Interior de Santiago e Maio); o Polo São Vicente (para os agentes da ilha de São Vicente e Santo Antão); o Polo Sal (para os agentes da Ilha do Sal) e o Polo Fogo (para os agentes da Ilha do Fogo e da Brava), onde serão formados cerca de 56 agentes de terreno.

A abertura da formação, na Praia, foi presidida pelo Vice-Presidente do INE, Dr. Fernando Rocha, que durante o seu discurso enfatizou a importância da realização desta formação, realçando os novos módulos introduzidos este ano no IAE, bem como o profissionalismo dos agentes do terreno para o sucesso desta operação.

No IAE de 2022 foram incluídos 2 módulos novos: Módulo Ciências e Tecnologias e Módulo Ambiente. A grande novidade deste ano será a substituição da recolha em questionário papel para a recolha eletrónica, utilizando o Tablet.





FICHA TÉCNICA

Propriedade - INE | Edição Nº 39
Coordenadora | Gabinete de Comunicação Difusão e Cooperação - Carmem Cruz
Gestão de conteúdos: Sandra Brito | Conceção gráfica: Rosângela Silva,
Registo de Imagens: João Fernandes e Rosângela Silva,
Textos: Sandra Brito | Participação neste número: Sandra Brito
Revisão: José Eduardo Garcia

