

# **ESTATÍSTICA DE TURISMO MOVIMENTAÇÃO DE HÓSPEDES 3º TRIMESTRE 2022**





**ESTATÍSTICA DE TURISMO  
MOVIMENTAÇÃO DE HÓSPEDES  
3º TRIMESTRE 2022**

## **FICHA TÉCNICA**

### **Instituto Nacional de Estatística**

Estatísticas do Turismo – Movimentação de Hóspedes, 3º Trimestre 2022

#### **Presidente**

João de Pina Cardoso

#### **Vice-Presidente**

Fernando Lopes Rocha

#### **Vogal**

Annie Pereira Tavares Sanches

#### **Departamento**

Estatísticas Económicas e Empresariais

#### **Editor**

Instituto Nacional de Estatística

Rua da Caixa Económica, nº 18,

Cx. Postal 116, Fazenda - Praia

Tel.: +238 261 38 27 / Fax: +238 261 16 56

Email: [inecv@ine.gov.cv](mailto:inecv@ine.gov.cv)

#### **Design e composição**

Gabinete de Comunicação, Difusão e Cooperação

© Copyright 2022

Instituto Nacional de Estatística

#### **Para quaisquer Esclarecimentos, contactar:**

Olga Cruz – [olga.cruz@ine.gov.cv](mailto:olga.cruz@ine.gov.cv)

Ana Angelina Gomes [ana.a.furtado@ine.gov.cv](mailto:ana.a.furtado@ine.gov.cv)

Ermelindo Lima – [ermelindo.gomes@ine.gov.cv](mailto:ermelindo.gomes@ine.gov.cv)

Tel.: (238) 261 3960 / 3827

Fax: (238) 261 1656

#### **Data Publicação**

Novembro 2022

## **ÍNDICES**

<b>INTRODUÇÃO .....</b>	<b>6</b>
<b>CONCEITOS E DEFINIÇÕES.....</b>	<b>7</b>
<b>ANÁLISE DOS PRINCIPAIS RESULTADOS – RESULTADOS PROVISÓRIOS.....</b>	<b>10</b>
RESUMO .....	10
HÓSPEDES E DORMIDAS .....	10
<b>ANEXOS .....</b>	<b>14</b>

## QUADROS

Quadro 1: Evolução dos hóspedes e das dormidas segundo período homólogo, 2021/2022 ...	10
Quadro 2: Hóspedes, segundo o tipo de estabelecimento, por país de residência habitual dos hóspedes, 3º Trimestre de 2022 .....	14
Quadro 3: Hóspedes, segundo a Ilha, por país de residência habitual dos hóspedes, 3º Trimestre de 2022.....	15
Quadro 4: Dormidas, segundo o tipo de estabelecimento, por país de residência habitual dos hóspedes, 3º Trimestre de 2022 .....	16
Quadro 5: Dormidas, segundo Ilhas, por país de residência habitual dos hóspedes, 3º Trimestre de 2022.....	17

## GRÁFICOS

Gráfico 1: Hóspedes e dormidas (%), segundo o tipo de estabelecimento, 3º trimestre de 2022 .....	11
Gráfico 2: Hóspedes e dormidas (%), segundo ilha, 3º trimestre de 2022 .....	11
Gráfico 3: Hóspedes e dormidas (%) por país de residência, 3º trimestre de 2022 .....	12
Gráfico 4: Estadia média (noites) por país de residência habitual dos hóspedes, 3º trimestre de 2022.....	13

## **INTRODUÇÃO**

O turismo constitui um dos sectores com maior dinâmica no crescimento económico e social, na medida em que contribui consideravelmente para a entrada de divisas, bem como para a promoção do emprego. No caso concreto de Cabo Verde, representa um dos principais eixos de desenvolvimento económico sustentado e com efeitos macroeconómicos importantes, sobretudo, na formação do Produto Interno Bruto (PIB). Para o efeito, a planificação do sector é de capital importância, e tal só é possível, com informações oportunas e regulares.

Daí que, é fundamental a produção de dados com oportunidade, de forma a permitir a tomada de decisões das autoridades e demais utilizadores de forma mais célere. O Instituto Nacional de Estatística, ciente da sua responsabilidade nesta matéria, vem produzindo e divulgando informações anuais e trimestrais, com base no Inventário Anual aos Estabelecimentos Hoteleiros (número de estabelecimentos, número de camas, número de quartos e capacidade hoteleira) e do Inquérito à Movimentação de Hóspedes (número de entradas e dormidas de turistas por país de residência, taxa de ocupação, estadia média etc.) que dão a dimensão da oferta e da procura. Brevemente, com a criação de condições ao nível das ilhas, o INE pretende produzir informações mensais sobre o sector, de forma a responder às novas exigências que se colocam ao país em termos de informação.

A presente Folha de Informação Rápida divulga os principais resultados do Inquérito à Movimentação de Hospedes no terceiro trimestre de 2022, com vista a proporcionar aos utilizadores, dados gerais que permitam caracterizar o sector.

Por esta agradecemos, de uma forma especial, a todos os responsáveis dos estabelecimentos hoteleiros pela excelente colaboração, sem a qual seria impossível a elaboração desta folha de informação rápida.

**Instituto Nacional de Estatística, novembro de 2022**

## **CONCEITOS E DEFINIÇÕES**

### **Estabelecimentos hoteleiros**

São estabelecimentos hoteleiros os destinados a proporcionar alojamento, mediante remuneração, com ou sem fornecimento de refeições e outros serviços acessórios.

Os estabelecimentos hoteleiros de interesse para o turismo **classificam-se**, nos termos regulamentares, nos seguintes grupos e categorias:

**Grupo 1:** Hotéis de cinco, quatro, três e duas estrelas;

**Grupo 2:** Pensões de quatro, três, duas e uma estrela;

**Grupo 3:** Pousadas de quatro e três estrelas;

**Grupo 4:** Hotéis–apartamentos de quatro, três e duas estrelas;

**Grupo 5:** Aldeamentos turísticos de luxo, 1ª e 2ª.

### **Hotéis**

Para que um estabelecimento seja classificado como hotel, deverá ocupar a totalidade de um edifício ou uma parte dele, completamente independente, constituindo as suas instalações um todo homogéneo, e dispor de acesso aos andares para uso exclusivo dos clientes.

Para ser classificado de hotel, o estabelecimento tem de possuir no mínimo vinte quartos.

### **Pensões**

Pensões são estabelecimentos hoteleiros que, pelas suas instalações, equipamento, aspeto geral, localização e capacidade, não obedecem às normas estabelecidas para a classificação como hotel e satisfaçam os requisitos constantes das disposições estabelecidas pelos diplomas sobre a indústria e similares.

Para que um estabelecimento seja classificado como pensão, deverá ocupar a totalidade de um edifício ou fração autónoma dele e ter, no mínimo, dez quartos.

### **Estabelecimentos Residenciais**

Os hotéis e pensões que ofereçam apenas alojamento e pequeno-almoço serão classificados de residências.

### **Pousadas**

Pousadas são estabelecimentos hoteleiros situados fora dos centros urbanos, em edifício próprio, oferecendo boas condições de conforto e comodidade, destinados a fornecer aos turistas alojamento, e, se necessário, alimentação.

### **Hotéis–apartamentos**

Hotéis-Apartamentos são os estabelecimentos constituídos por um conjunto de apartamentos mobilados e independentes, instalados em edifício próprio e explorados em regime hoteleiro.

### **Aldeamentos turísticos**

São classificados como aldeamentos turísticos os estabelecimentos constituídos por um conjunto de instalações interdependentes e contíguas, objeto de uma exploração turística integrada que se destinem a proporcionar aos seus utilizadores, mediante remuneração, qualquer forma de alojamento para-hoteleiro, acompanhado de serviços acessórios e com equipamento complementar e de apoio.

### **Capacidade hoteleira**

Número máximo de indivíduos que os estabelecimentos podem alojar num determinado momento ou período. Na hotelaria, é determinado através do número de camas, considerando como duas as camas de casal. Esta capacidade é a existente ou a disponível, visto que não se consideram os estabelecimentos encerrados.

### **Dormida**

Permanência num estabelecimento que fornece alojamento, considerada em relação a cada indivíduo, e por um período compreendido entre as 12 horas de um dia e as 12 horas do dia seguinte.

### **Hóspede**

Indivíduo que efetua pelo menos uma dormida num estabelecimento hoteleiro. Ainda que se trate do mesmo estabelecimento, o mesmo indivíduo é contado, no período de referência, tantas vezes quantos os períodos que nele permanecer (novas inscrições).



### **Taxa de ocupação - cama**

Indicador que permite avaliar a capacidade média hoteleira utilizada durante o período de referência. Corresponde à relação entre o número de dormidas e o número de camas utilizadas, considerando como duas as camas de casal.

T.O. (cama) =  $\frac{\text{N.º de dormidas durante o período de referência}}{\text{N.º de camas} \times \text{N.º de dias do período de referência}} \times 100$

N.º de camas x N.º de dias do período de referência

### **Estadia média por hospedagem**

Relação entre o número de dormidas e o número de hóspedes que deram motivo a essas dormidas.

### **Visitante**

Indivíduo que se desloca a um lugar diferente da sua residência habitual, por uma duração inferior a 6 meses, desde que o motivo principal da viagem não seja o de exercer uma atividade remunerada no lugar visitado.

### **Turismo**

Atividades realizadas por indivíduos durante as suas viagens e estadias em lugares distintos da sua residência habitual, por um período de tempo consecutivo inferior a um ano, com fins de lazer, negócios ou outros motivos.

### **Turista**

Visitante que permanece pelo menos uma noite num estabelecimento hoteleiro coletivo ou particular no lugar visitado.

## ANÁLISE DOS PRINCIPAIS RESULTADOS – RESULTADOS PROVISÓRIOS

### RESUMO

No terceiro trimestre de 2022, o número de hóspedes e de dormidas nos estabelecimentos hoteleiros do país variaram positivamente 405,6% e 381,7%, respetivamente, face ao mesmo período de 2021. Neste trimestre, o Reino Unido continua a ser o principal país de proveniência de turistas, mas os Suíços foram os que permaneceram mais tempo em Cabo Verde, com uma estadia média de 6,1 noites. A ilha do Sal continua a ser a ilha mais procurada, representando cerca de 70,1% das entradas nos estabelecimentos hoteleiros.

### HÓSPEDES E DORMIDAS

No terceiro trimestre de 2022, os estabelecimentos hoteleiros **acolheram** cerca de 239.642 hóspedes, uma variação positiva de 405,6%, face ao período homólogo do ano anterior.

As **dormidas** atingiram 1.128.811 no mesmo período, traduzindo-se numa variação positiva de 381,7%, em relação ao 3º trimestre de 2021.

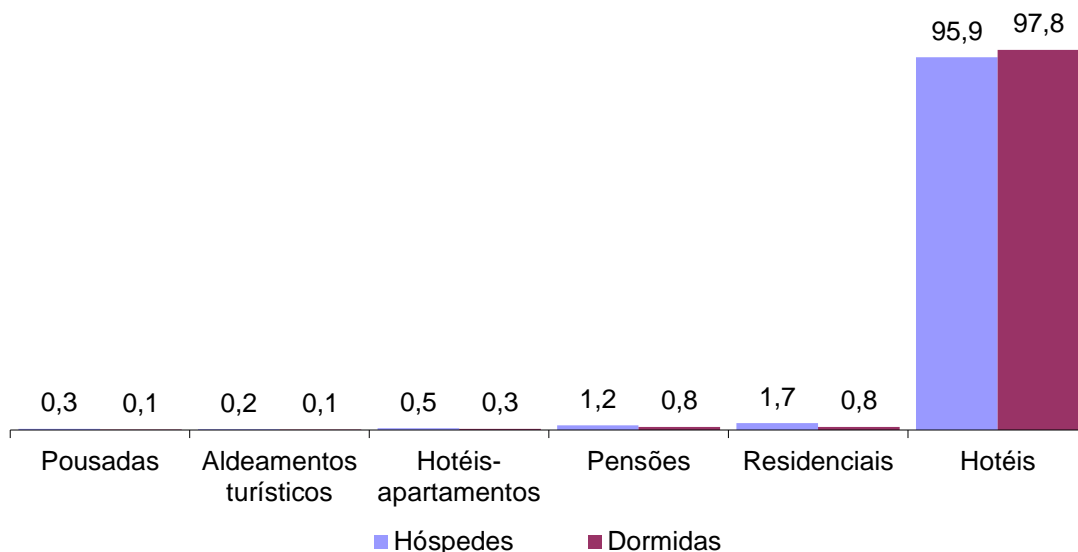
**Quadro 1: Evolução dos hóspedes e das dormidas segundo período homólogo, 2021/2022**

	3º Trimestre 2021	3º Trimestre 2022	Evolução (%)
<b>Hóspedes</b>	47 398	239 642	<b>405,6</b>
<b>Dormidas</b>	234 354	1 128 811	<b>381,7</b>
<b>Estadia Média (nº noites)</b>	4,6	4,6	<b>0</b>
<b>Tx. Ocupação_Cama (%)</b>	28	59	<b>31</b>

Fonte: INE, *Inquérito Mensal à Movimentação de Hóspedes*

Por tipo de estabelecimento hoteleiro, os **hotéis** continuam sendo os mais procurados, representando 95,9% do total das entradas. Seguem-se-lhes as residências com 1,7% e as pensões com 1,2%. Relativamente às dormidas, os hotéis representam 97,8%, as residências e as Pensões tiveram as mesmas percentagens, 0,8% cada, como se depreende do gráfico a seguir.

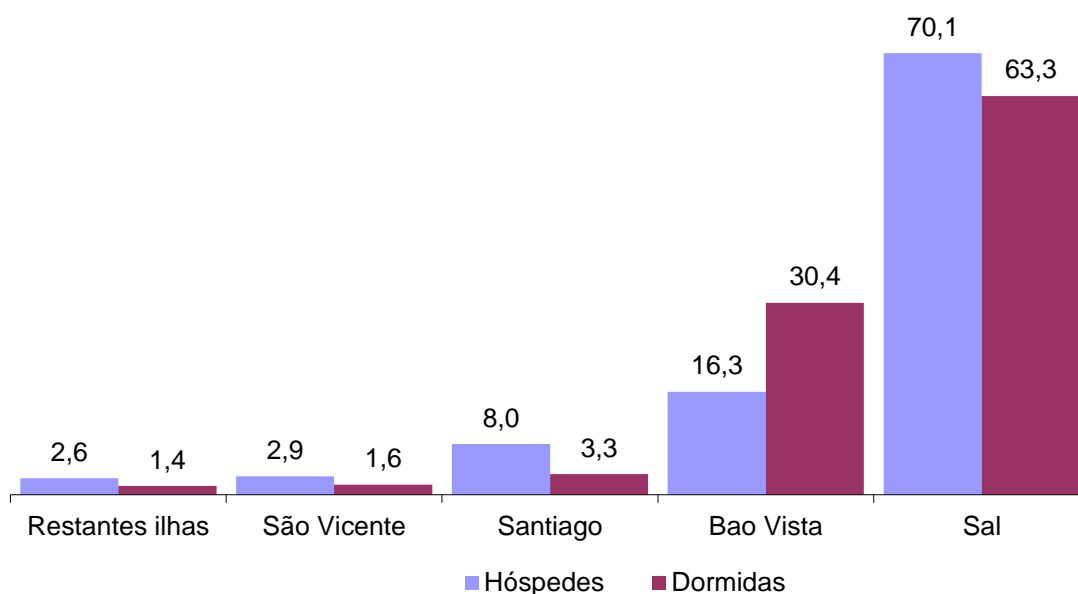
**Gráfico 1: Hóspedes e dormidas (%), segundo o tipo de estabelecimento, 3º trimestre de 2022**



Fonte: INE, *Inquérito Mensal à Movimentação de Hóspedes*

A **Ilha do Sal** continua a ter maior acolhimento, com 70,1% do total das entradas, seguida da Ilha da Boa vista com 16,3%, Santiago com 8,0% e Ilha de S. Vicente com 2,9%. Em relação às dormidas, Sal continua no primeiro lugar, com 63,3%, Boa Vista com 30,4%, Santiago com 3,3% e Ilha de S. Vicente com 1,6%.

**Gráfico 2: Hóspedes e dormidas (%), segundo ilha, 3º trimestre de 2022**

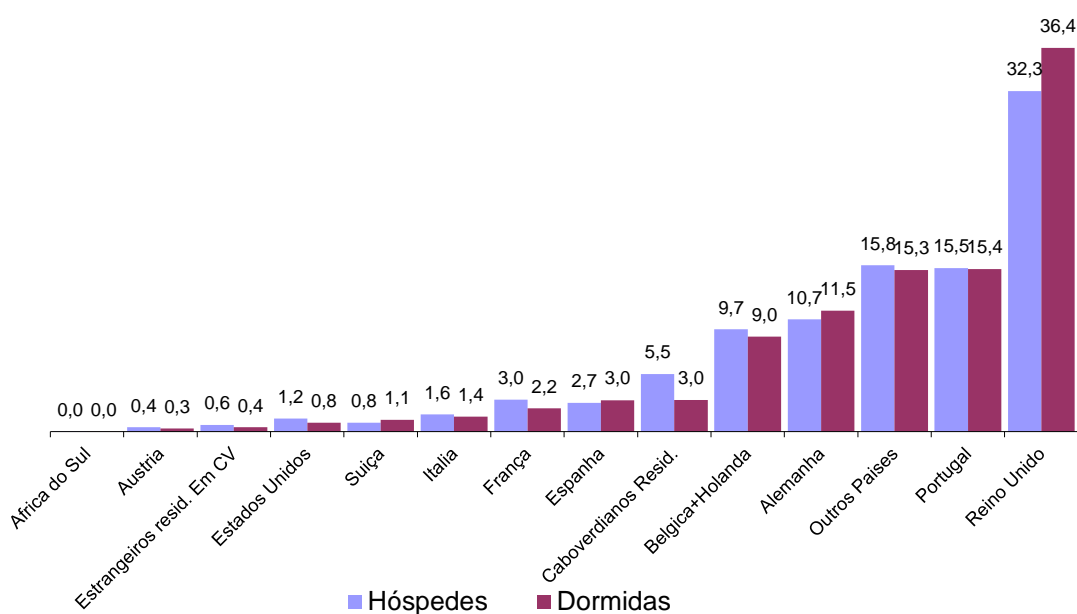


Fonte: INE, *Inquérito Mensal à Movimentação de Hóspedes*

**Por países de residência habitual dos hóspedes**, os residentes em Cabo Verde originaram 6,1% das entradas e 3,4% das dormidas.

No trimestre em análise, o principal mercado emissor de turistas foi o **Reino Unido**, com 32,3% do total das **entradas**. A seguir vêm **Portugal, Alemanha, Países Baixos e França**, responsáveis por, respetivamente, 15,5%, 10,7%, 9,7% e 3,0% do total das entradas. Relativamente **às dormidas**, o **Reino Unido** passou a ocupar o primeiro lugar, com **36,4%** do total, seguido de **Portugal**, com **15,4%**, **Alemanha**, com **11,5%**, **Países Baixos**, com **9,0%** e **França**, com **2,2%**.

**Gráfico 3: Hóspedes e dormidas (%), por país de residência, 3º trimestre de 2022**



Fonte: INE, *Inquérito Mensal à Movimentação de Hóspedes*

A maioria dos turistas provenientes do **Reino Unido** preferiu como **destino** as ilhas de Sal, com 56,8% das dormidas, e Boa Vista, com 43,0%. Escolheram como local de acolhimento, os hotéis, representando cerca de 99,9%.

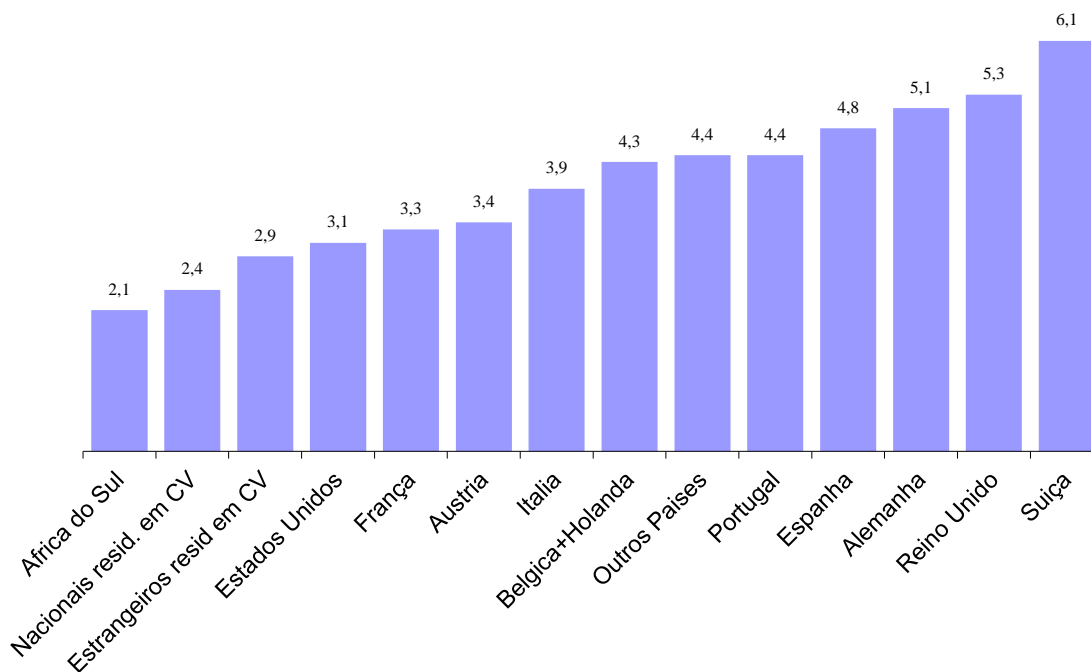
Os turistas provenientes da **Portugal** preferiram como **destino** as ilhas de Sal, com 80,2% das dormidas, Boa Vista, com 13,3%, e Santiago, com 3,8%. Escolheram como local de acolhimento, os hotéis, representando cerca de 99,2%.

As dormidas dos residentes da **Alemanha** distribuíram-se principalmente pelas Ilhas do Sal (51,4%) e da Boa Vista, com (46,4%). Os hotéis foram os tipos de estabelecimentos mais procurados pelos turistas deste país, representando cerca de 98,8%.

Os turistas dos **Países Baixos** escolheram como destino principal a ilha do Sal (64,4%), e em seguida a ilha da Boa Vista, representando 31,0% das dormidas. Preferiram os hotéis como o principal meio de alojamento, representando 97,2% das dormidas.

Ainda, segundo os dados apurados, os visitantes provenientes da **Suíça** foram os que tiveram maior **permanência média** em Cabo Verde no trimestre em análise (6,1 noites). A seguir estão os provenientes do Reino Unido (5,3 noites), Alemanha (5,1 noites), Espanha (4,8% noites), Portugal (4,4 noites) e Países Baixos (4,3 noites). Os Cabo-verdianos residentes permaneceram, em média, 2,4 noites nos estabelecimentos hoteleiros.

**Gráfico 4: Estadia média (noites), por país de residência habitual dos hóspedes, 3º trimestre de 2022**



Fonte: INE, *Inquérito Mensal à Movimentação de Hóspedes*

Durante o terceiro trimestre de 2022, em média, a **taxa de ocupação-cama** a nível geral, aumentou para 59%. A Ilha da Boa Vista teve a maior taxa de ocupação – cama (99%). Os Hotéis foram os estabelecimentos hoteleiros com maior taxa de ocupação – cama, com 65%. Seguem-se os Aldeamentos Turísticos com 48%, as Pousadas com 15% e as pensões com 12%.

**ANEXOS**
**Quadro 2: Hóspedes, segundo o tipo de estabelecimento, por país de residência habitual dos hóspedes, 3º Trimestre de 2022**

País de residência habitual	Hotéis	Pensões	Pousadas	Hotéis-apartamentos	Aldeamentos turísticos	Residências	Alugamento complementar	Total	%
<b>Cabo Verde</b>									
Caboverdianos	9 631	1 169	401	467	167	<b>1 198</b>	51	<b>13 084</b>	<b>5,5</b>
Estrangeiros	1 362	14	25	21	0	<b>67</b>	0	<b>1 489</b>	<b>0,6</b>
<b>Estrangeiros</b>									
Africa do Sul	56	0	0	0	0	<b>2</b>	0	<b>58</b>	<b>0,0</b>
Alemanha	24 943	176	19	66	61	249	14	<b>25 528</b>	<b>10,7</b>
Áustria	946	5	0	0	0	<b>16</b>	4	<b>971</b>	<b>0,4</b>
Bélgica + Holanda	22 289	280	41	107	133	412	25	<b>23 287</b>	<b>9,7</b>
Espanha	6 060	123	18	72	5	<b>263</b>	10	<b>6 551</b>	<b>2,7</b>
Estados Unidos	2 739	36	14	33	20	99	6	<b>2 947</b>	<b>1,2</b>
França	4 984	548	200	126	75	<b>1 267</b>	35	<b>7 235</b>	<b>3,0</b>
Reino Unido	77 390	26	2	4	2	48	0	<b>77 472</b>	<b>32,3</b>
Itália	3 668	114	3	59	10	<b>67</b>	0	<b>3 921</b>	<b>1,6</b>
Portugal	36 743	234	23	61	41	135	2	<b>37 239</b>	<b>15,5</b>
Suíça	1 856	50	6	3	0	<b>93</b>	2	<b>2 010</b>	<b>0,8</b>
Outros Países	37 265	174	30	100	12	267	2	<b>37 850</b>	<b>15,8</b>
<b>Total</b>	<b>229 932</b>	<b>2 949</b>	<b>782</b>	<b>1 119</b>	<b>526</b>	<b>4 183</b>	<b>151</b>	<b>239 642</b>	<b>100,0</b>
<b>%</b>	<b>95,9</b>	<b>1,2</b>	<b>0,3</b>	<b>0,5</b>	<b>0,2</b>	<b>1,7</b>	<b>0,1</b>	<b>100,0</b>	

 Fonte: INE, *Inquérito Mensal à Movimentação de Hóspedes*

**Quadro 3: Hóspedes, segundo a Ilha, por país de residência habitual dos hóspedes, 3º Trimestre de 2022**

País de residência habitual	São Vicente	Sal	Boa Vista	Santiago	Restantes Ilhas	Total	%
<b>Cabo Verde</b>							
Caboverdianos	1 224	4 850	426	3 642	2 942	<b>13 084</b>	<b>7,5</b>
Estrangeiros	139	56	0	1 214	80	<b>1 489</b>	<b>0,4</b>
<b>Estrangeiros</b>							
Africa do Sul	6	18	0	31	3	<b>58</b>	<b>0,0</b>
Alemanha	300	18 141	6 113	717	257	<b>25 528</b>	<b>11,6</b>
Áustria	26	756	105	66	18	<b>971</b>	<b>0,6</b>
Bélgica + Holanda	616	18 127	3 516	579	449	<b>23 287</b>	<b>10,3</b>
Espanha	456	5 084	200	561	250	<b>6 551</b>	<b>1,3</b>
Estados Unidos	201	1 237	111	1 228	170	<b>2 947</b>	<b>1,2</b>
França	1 026	2 613	438	1 749	1 409	<b>7 235</b>	<b>8,0</b>
Reino Unido	91	57 021	20 130	208	22	<b>77 472</b>	<b>32,7</b>
Itália	113	3 293	202	260	53	<b>3 921</b>	<b>0,4</b>
Portugal	1 588	28 314	3 001	4 004	332	<b>37 239</b>	<b>4,9</b>
Suíça	134	1 492	60	268	56	<b>2 010</b>	<b>0,7</b>
Outros Países	1 103	26 985	4 790	4 762	210	<b>37 850</b>	<b>20,3</b>
<b>Total</b>	<b>7 023</b>	<b>167 987</b>	<b>39 092</b>	<b>19 289</b>	<b>6 251</b>	<b>239 642</b>	<b>100,0</b>
<b>%</b>	<b>2,9</b>	<b>70,1</b>	<b>16,3</b>	<b>8,0</b>	<b>2,6</b>	<b>100,0</b>	

Fonte: INE, *Inquérito Mensal à Movimentação de Hóspedes*

**Quadro 4: Dormidas, segundo o tipo de estabelecimento, por país de residência habitual dos hóspedes, 3º Trimestre de 2022**

País de residência habitual	Hotéis	Pensões	Pousadas	Hotéis-apartamentos	Aldeamentos turísticos	Residenciais	Alojamento Complementar	Total	%
<b>Cabo Verde</b>									
Caboverdianos	26 203	2 928	626	1 218	431	2 361	130	<b>33 897</b>	<b>3,0</b>
Estrangeiros	4 413	29	43	77	0	91	0	<b>4 653</b>	<b>0,4</b>
<b>Estrangeiros</b>									
Africa do Sul	120	<b>0</b>	<b>0</b>	0	0	4	0	<b>124</b>	<b>0,0</b>
Alemanha	128 042	510	45	195	139	633	20	<b>129 584</b>	<b>11,5</b>
Austria	3 302	21	0	0	0	37	4	<b>3 364</b>	<b>0,3</b>
Belgica + Holanda	99 107	769	69	341	375	1 226	65	<b>101 952</b>	<b>9,0</b>
Espanha	32 557	250	32	224	15	570	12	<b>33 660</b>	<b>3,0</b>
Estados Unidos	8 547	117	46	237	61	342	14	<b>9 364</b>	<b>0,8</b>
França	20 115	1 411	248	274	248	2 481	42	<b>24 819</b>	<b>2,2</b>
Reino Unido	411 098	112	8	42	4	105	0	<b>411 369</b>	<b>36,4</b>
Italia	15 227	208	8	298	71	209	0	<b>16 021</b>	<b>1,4</b>
Portugal	172 909	688	50	193	75	389	2	<b>174 306</b>	<b>15,4</b>
Suiça	11 968	201	192	8	0	266	2	<b>12 637</b>	<b>1,1</b>
Outros Países	170 574	1 346	42	377	42	678	2	<b>173 061</b>	<b>15,3</b>
<b>Total</b>	<b>1 104 182</b>	<b>8 590</b>	<b>1 409</b>	<b>3 484</b>	<b>1 461</b>	<b>9 392</b>	<b>293</b>	<b>1 128 811</b>	<b>100,0</b>
<b>%</b>	<b>97,8</b>	<b>0,8</b>	<b>0,1</b>	<b>0,3</b>	<b>0,1</b>	<b>0,8</b>	<b>0,0</b>	<b>100,0</b>	

Fonte: Inquérito Mensal à Movimentação de Hóspedes (INE)



**Quadro 5: Dormidas, segundo Ilhas, por país de residência habitual dos hóspedes, 3º Trimestre de 2022**

País de residência habitual	São Vicente	Sal	Boa Vista	Santiago	Restantes Ilhas	Total	%
<b>Cabo Verde</b>							
Caboverdianos	2 927	14 153	2 947	6 874	6 996	<b>33 897</b>	<b>3,0</b>
Estrangeiros	310	147	0	4 014	182	<b>4 653</b>	<b>0,4</b>
<b>Estrangeiros</b>							
Africa do Sul	6	60	0	52	6	<b>124</b>	<b>0,0</b>
Alemanha	711	66 559	60 148	1 591	575	<b>129 584</b>	<b>11,5</b>
Austria	47	2 085	1 016	160	56	<b>3 364</b>	<b>0,3</b>
Belgica + Holanda	1 800	65 632	31 595	1 704	1 221	<b>101 952</b>	<b>9,0</b>
Espanha	1 297	28 949	1 664	1 138	612	<b>33 660</b>	<b>3,0</b>
Estados Unidos	623	5 265	767	2 335	374	<b>9 364</b>	<b>0,8</b>
França	2 425	12 249	3 798	3 461	2 886	<b>24 819</b>	<b>2,2</b>
Reino Unido	348	233 604	176 945	397	75	<b>411 369</b>	<b>36,4</b>
Italia	247	13 251	1 795	560	168	<b>16 021</b>	<b>1,4</b>
Portugal	3 730	139 880	23 188	6 699	809	<b>174 306</b>	<b>15,4</b>
Suiça	326	10 576	527	807	401	<b>12 637</b>	<b>1,1</b>
Outros Países	3 552	121 949	39 301	7 069	1 190	<b>173 061</b>	<b>15,3</b>
<b>Total</b>	<b>18 349</b>	<b>714 359</b>	<b>343 691</b>	<b>36 861</b>	<b>15 551</b>	<b>1 128 811</b>	<b>100,0</b>
<b>%</b>	<b>1,6</b>	<b>63,3</b>	<b>30,4</b>	<b>3,3</b>	<b>1,4</b>	<b>100,0</b>	

Fonte: Inquérito Mensal à Movimentação de Hóspedes (INE)