



DIA DO MUNICÍPIO DA  
**RIBEIRA GRANDE**  
DE SANTIAGO



**30 de Janeiro | 2023**  
DADOS ESTATÍSTICOS DO MUNICÍPIO

# DADOS ESTATÍSTICOS DO MUNICÍPIO DA RIBEIRA GRANDE DE SANTIAGO



## POPULAÇÃO



**7 757** População residente

**50,6%**  
Feminino

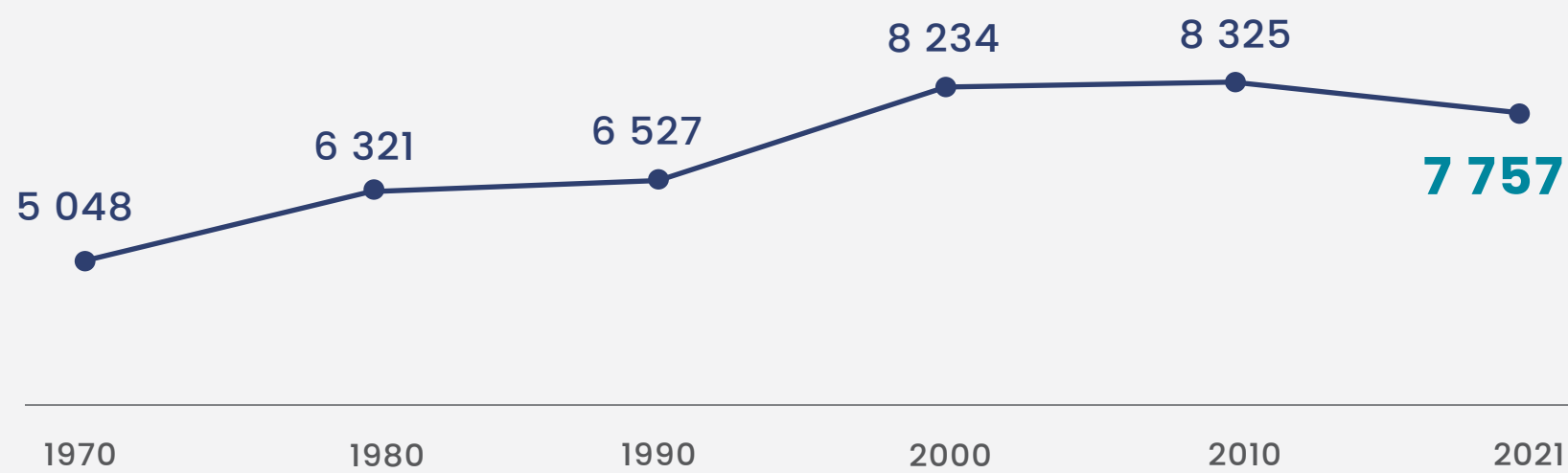
**49,4%**  
Masculino

População do Município de Ribeira Grande Santiago representa:

**1,6%** de Cabo Verde

**2,8%** da Ilha de Santiago

Evolução da População do Município de **Ribeira Grande Santiago**



Distribuição da População por grupo etário

**29,5%**  
0-14 anos

**27,8%**  
35-64

**18,2%**  
15-24 anos

**7,1%**  
65 anos e mais

**17,4%**  
25-34 anos

Fonte: Recenseamento Geral da População e Habitação, 2021

## EDUCAÇÃO

**81,3%** Taxa de **Alfabetização**  
(População de 15 anos ou mais)

**89,3%** Masculino  
**73,7%** Feminino

**98,7%** Taxa de **Alfabetização**  
(Jovem de 15-24 anos)

**99%** Masculino  
**98,4%** Feminino

Nível de instrução

**4,5%** Pré escolar  
**51,2%** Básico  
**26,5%** Secundário  
**7,2%** Médio / Superior  
**10,6%** Sem nível

Fonte: Recenseamento Geral da População e Habitação, 2021

## MERCADO TRABALHO



**58,5%**  
Taxa de ocupação da  
população de 15 anos  
ou mais

**8,9%** Taxa de  
Desemprego

**68,2%**  
Masculino

**49,3%**  
Feminino

**11,7%** Feminino  
**6,5%** Masculino

Fonte: Recenseamento Geral da População e Habitação, 2021

## AGREGADO FAMILIAR



**1 951**  
Agregados Familiares

**43,4%**  
no meio urbano

**56,6%**  
no meio rural

Tamanho médio dos agregados familiares segundo o sexo do representante

**4,3%** Feminino  
**3,5%** Masculino

**4,0** Ambos sexos

Fonte: Recenseamento Geral da População e Habitação, 2021

## CONDIÇÕES DE VIDA DOS AGREGADOS FAMILIARES

**92,6%**  
usa **Eletricidade**  
para iluminação

**6,1%**  
usa **vela**

**63,9%**  
utiliza a **rede pública**  
como principal forma de  
abastecimento de água

**18,8%**  
Outra fonte (Poço, Levada,  
Nascente, Outro)

**57,6%**  
tem acesso à  
**casa de banho**

**50,5%** usa **GÁS** para cozinhar

**40,5%** usa **LENHA**


Fonte: Recenseamento Geral da População e Habitação, 2021


## ACESSO ÀS TIC

  
78,7%  
internet no  
alojamento

  
73,3%  
Televisão

  
14,1%  
Computador

  
10,9%  
Televisão por  
assinatura

  
7,0%  
Telefone Fixo

Fonte: Recenseamento Geral da População e Habitação, 2021

