

ESTATÍSTICAS DO TURISMO

Movimentação de Hóspedes - 2022





ESTATÍSTICAS DO TURISMO

Movimentação de Hóspedes

2022

FICHA TÉCNICA

Instituto Nacional de Estatística

Estatísticas do Turismo – Movimentação de Hóspedes, Ano 2022

Presidente

João Mendes Cardoso

Vice-Presidente

Fernando Lopes Rocha

Vogal

Annie Pereira Tavares Sanches

Departamento

Departamento de Estatísticas Económicas e Empresariais

Editor

Instituto Nacional de Estatística

Rua da Caixa Económica, nº 18,

Cx. Postal 116, Fazenda - Praia

Tel.: +238 261 38 27 / Fax: +238 261 16 56

Email: inecv@ine.gov.cv

Design e composição

Gabinete de Comunicação, Difusão e Cooperação

© Copyright 2023

Instituto Nacional de Estatística

Para quaisquer Esclarecimentos, contactar:

Olga Cruz, Olga.Cruz@ine.gov.cv

Ana Angelina Gomes, Ana.A.Furtado@ine.gov.cv

Ermelindo Gomes, Ermelindo.Gomes@ine.gov.cv

Leila Barreto, Leila.Barreto@ine.gov.cv

Data Publicação

Março de 2023

ÍNDICE

INTRODUÇÃO	5
CONCEITOS E DEFINIÇÕES	6
ANÁLISE DOS PRINCIPAIS RESULTADOS	9
RESUMO	9
HÓSPEDES E DORMIDAS	9
ANEXO	15

QUADROS

Quadro 1 - Evolução dos hóspedes e das dormidas segundo trimestres, 2021 - 2022.....	10
Quadro 2 - Evolução dos hóspedes e das dormidas segundo ano, 2016 a 2022.....	10
Quadro 3 - Hóspedes segundo o tipo de estabelecimento, por país de residência habitual dos hóspedes, ano 2022	15
Quadro 4 - Hóspedes segundo Ilhas, por país de residência habitual dos hóspedes, ano 2022	16
Quadro 5 - Dormidas segundo o tipo de estabelecimento, por país de residência habitual dos hóspedes, 2022.....	17
Quadro 6 - Dormidas segundo Ilhas, por país de residência habitual dos hóspedes, 2022 ..	18

GRÁFICOS

Gráfico 1 – Evolução de Hóspedes e Dormidas de 2012 a 2022.....	9
Gráfico 2 - Hóspedes e Dormidas (%) segundo tipo de estabelecimentos, 2022.....	11
Gráfico 3 - Hóspedes e Dormidas (%) segundo Ilhas, 2022	11
Gráfico 4 - Hóspedes e Dormidas (%) por país de residência dos hóspedes, 2022.....	12
Gráfico 5 - Estadia média (noites) por país de residência habitual dos hóspedes, 2022.....	13

INTRODUÇÃO

O turismo constitui um dos sectores com maior dinâmica no crescimento económico e social dos países, na medida em que contribui consideravelmente para a entrada de divisas, bem como para a promoção do emprego. No caso concreto de Cabo Verde, representa um dos principais eixos de desenvolvimento económico sustentado e com efeitos macroeconómicos importantes, sobretudo, na formação do Produto Interno Bruto (PIB). Para o efeito, a planificação do sector é de capital importância e, tal só é possível, com informações oportunas e regulares.

Daí que, é fundamental a produção de dados com oportunidade, de forma a permitir a tomada de decisões das autoridades e demais utilizadores de forma mais célere. O Instituto Nacional de Estatística, ciente da sua responsabilidade nesta matéria, vem produzindo e divulgando informações anuais e trimestrais, com base no Inventário Anual aos Estabelecimentos Hoteleiros (número de estabelecimentos, número de camas, número de quartos e capacidade hoteleira) e do Inquérito à Movimentação de Hóspedes (número de entradas e dormidas de turistas por país de residência, taxa de ocupação, estadia média etc.) que dão a dimensão da oferta e da procura. Brevemente, com a criação de condições ao nível das ilhas, o INE pretende produzir informações mensais sobre o sector, de forma a responder às novas exigências que se colocam ao país em termos de informação.

A presente Folha de Informação Rápida divulga os principais resultados do Inquérito à Movimentação de Hóspedes no ano de 2022, com vista a proporcionar aos utilizadores dados gerais que permitam caracterizar o sector.

Por esta agradecemos, de uma forma especial, a todos os responsáveis dos estabelecimentos hoteleiros, pela excelente colaboração, sem a qual seria impossível a elaboração desta folha de informação rápida.

Instituto Nacional de Estatística, Março de 2023

CONCEITOS E DEFINIÇÕES

Estabelecimentos hoteleiros

São estabelecimentos hoteleiros, os destinados a proporcionar alojamento, mediante remuneração, com ou sem fornecimento de refeições e outros serviços acessórios.

Os estabelecimentos hoteleiros de interesse para o turismo **classificam-se**, nos termos regulamentares, nos seguintes grupos e categorias:

Grupo 1: Hotéis de cinco, quatro, três e duas estrelas;

Grupo 2: Pensões de quatro, três, duas e uma estrela;

Grupo 3: Pousadas de quatro e três estrelas;

Grupo 4: Hotéis – apartamentos de quatro, três e duas estrelas;

Grupo 5: Aldeamentos turísticos de luxo, 1ª e 2ª.

Hotéis

Para que um estabelecimento seja classificado como hotel deverá ocupar a totalidade de um edifício ou uma parte dele, completamente independente, constituindo as suas instalações um todo homogêneo, e dispor de acesso aos andares para uso exclusivo dos clientes.

Para ser classificado de hotel, o estabelecimento tem de possuir no mínimo vinte quartos.

Pensões

Pensões são estabelecimentos hoteleiros que pelas suas instalações, equipamento, aspeto geral, localização e capacidade, não obedecem às normas estabelecidas para a classificação como hotel e satisfaçam os requisitos constantes das disposições estabelecidas pelos diplomas sobre a indústria e similares.

Para que um estabelecimento seja classificado como pensão, deverá ocupar a totalidade de um edifício ou fração autónoma dele e ter, no mínimo, dez quartos.

Estabelecimentos Residenciais

Os hotéis e pensões que ofereçam apenas alojamento e pequeno-almoço serão classificados de residências.

Pousadas

Pousadas são estabelecimentos hoteleiros situados fora dos centros urbanos, em edifício próprio, oferecendo boas condições de conforto e comodidade, destinados a fornecer aos turistas alojamento, e, se necessário, alimentação.

Hotéis – Apartamentos

Hotéis-Apartamentos são os estabelecimentos constituídos por um conjunto de apartamentos mobilados e independentes, instalados em edifício próprio e explorados em regime hoteleiro.

Aldeamentos turísticos

São classificados como aldeamentos turísticos os estabelecimentos constituídos por um conjunto de instalações interdependentes e contíguas, objeto de uma exploração turística integrada, que se destinem a proporcionar aos seus utilizadores, mediante remuneração, qualquer forma de alojamento para-hoteleiro, acompanhado de serviços acessórios e com equipamento complementar e de apoio.

Capacidade hoteleira

Número máximo de indivíduos que os estabelecimentos podem alojar num determinado momento ou período. Na hotelaria, é determinado através do número de camas, considerando como duas as camas de casal. Esta capacidade é a existente ou a disponível, visto que não se consideram os estabelecimentos encerrados.

Dormida

Permanência num estabelecimento que fornece alojamento, considerada em relação a cada indivíduo, e por um período compreendido entre as 12 horas de um dia e as 12 horas do dia seguinte.

Hóspede

Indivíduo que efetua pelo menos uma dormida num estabelecimento hoteleiro. Ainda que se trate do mesmo estabelecimento, o mesmo indivíduo é contado, no período de referência, tantas vezes quantos os períodos que nele permanecer (novas inscrições).

Taxa de ocupação - Cama

Indicador que permite avaliar a capacidade média hoteleira utilizada durante o período de referência. Corresponde à relação entre o número de dormidas e o número de camas utilizadas, considerando como duas as camas de casal.

$$\text{T.O. (cama)} = \frac{\text{N.º de dormidas durante o período de referência}}{\text{N.º de camas} \times \text{N.º de dias do período de referência}} \times 100$$

Estadia média por hospedagem

Relação entre o número de dormidas e o número de hóspedes que deram motivo a essas dormidas.

Visitante

Indivíduo que se desloca a um lugar diferente da sua residência habitual, por uma duração inferior a 6 meses, desde que o motivo principal da viagem não seja o de exercer uma atividade remunerada no lugar visitado.

Turismo

Atividades realizadas por indivíduos durante as suas viagens e estadias em lugares distintos da sua residência habitual, por um período de tempo consecutivo inferior a um ano, com fins de lazer, negócios ou outros motivos.

Turista

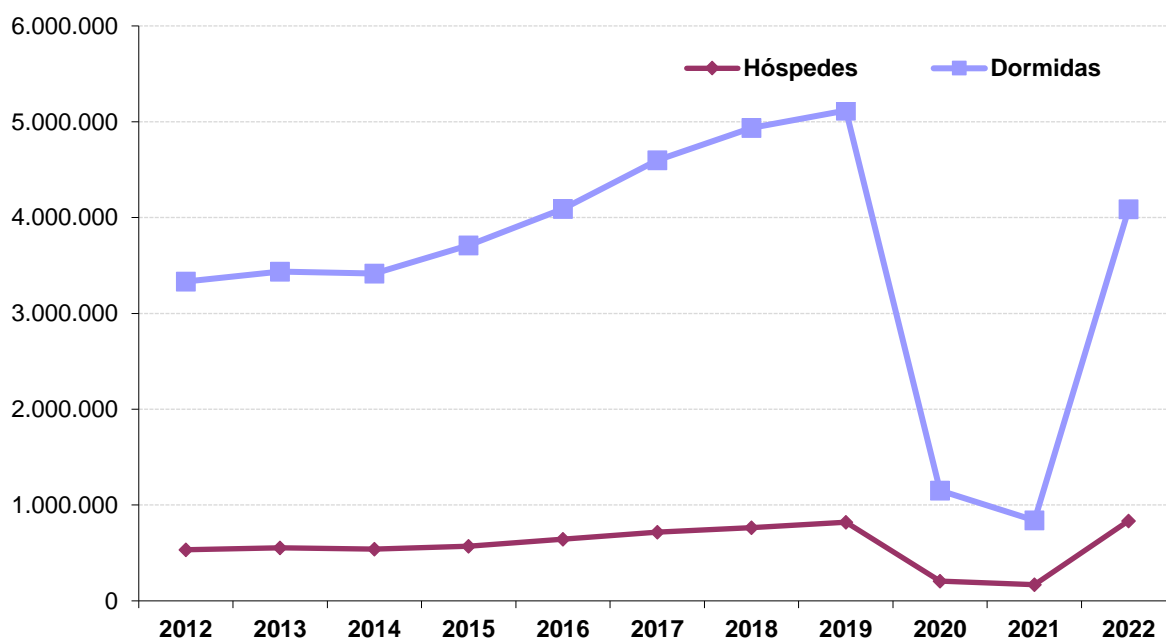
Visitante que permanece pelo menos uma noite num estabelecimento hoteleiro coletivo ou particular no lugar visitado.

ANÁLISE DOS PRINCIPAIS RESULTADOS

RESUMO

No ano de 2022, a hotelaria registou cerca de 835 mil hóspedes, correspondendo a um acréscimo acentuado de 394,4% face ao ano de 2021. No mesmo período, as dormidas dispararam 387,0%. O Reino Unido foi o principal país de proveniência de turistas. Os turistas do Reino Unido foram os que permaneceram mais tempo em Cabo Verde, com uma estadia média de 5,6 noites. A ilha do Sal foi a ilha mais procurada pelos turistas, representando cerca de 61,8% das entradas nos estabelecimentos hoteleiros.

Gráfico 1 – Evolução de Hóspedes e Dormidas de 2012 a 2022



Fonte: INE, Inquérito Mensal à Movimentação de Hóspedes

HÓSPEDES E DORMIDAS

Em todos os trimestres de 2022, verificaram-se acréscimos nos hóspedes e nas dormidas face ao ano de 2021. O maior **acolhimento** se verificou no quarto trimestre (284 611 hóspedes). Nas dormidas, o comportamento não foi diferente. O maior valor verificou-se no quarto trimestre de 2022, com 1 328 434 dormidas.

Quadro 1 - Evolução dos hóspedes e das dormidas segundo trimestres homólogos, 2021 - 2022

	2021				2022				Evolução (%)			
	1º T	2º T	3º T	4º T	1º T	2º T	3º T	4º T	1º T	2º T	3º T	4º T
Hóspedes	12 357	21 562	47 398	85 915	141 665	170 027	239 642	284 611	1 046,4	688,5	405,6	231,3
Dormidas	28 912	87 719	234 354	484 419	844 440	786 727	1 128 811	1 328 434	2 820,7	796,9	381,7	174,2

Fonte: INE, Inquérito Mensal à Movimentação de Hóspedes

No período de janeiro a dezembro de 2022, os estabelecimentos hoteleiros registaram mais de 835 mil hóspedes e mais de 4 088 milhões de dormidas. Em termos absolutos, representaram 666 877 hóspedes e 3 248 936 dormidas a mais do que os valores registados em 2021.

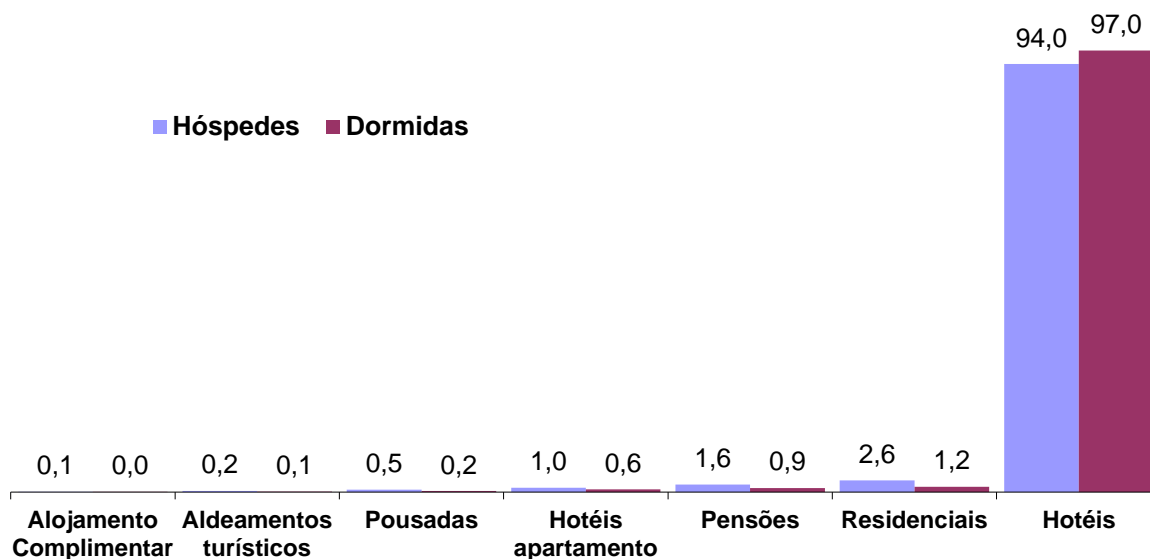
Quadro 2 - Evolução dos hóspedes e das dormidas segundo ano, 2016 a 2022

	2016	2017	2018	2019	2020	2021	2022	Varição 2022/2021 (%)
Hóspedes	644 429	716 775	765 696	819 308	207 125	169 068	835 945	394,4
Dormidas	4 092 551	4 597 477	4 935 891	5 117 403	1 150 641	839 476	4 088 412	387,0

Fonte: INE, Inquérito Mensal à Movimentação de Hóspedes

A análise **por tipo de estabelecimentos**, revela que os **hotéis** continuam sendo os estabelecimentos hoteleiros mais procurados, representando 94,0% do total das entradas. Seguem-se as residenciais, as pensões e os hotéis apartamentos, com cerca de 2,6%, 1,6% e 1,0% das entradas, respetivamente. Relativamente às dormidas, os hotéis representam 97,0%, as residências 1,2%, pensões 0,9%, e os hotéis apartamentos 0,6%.

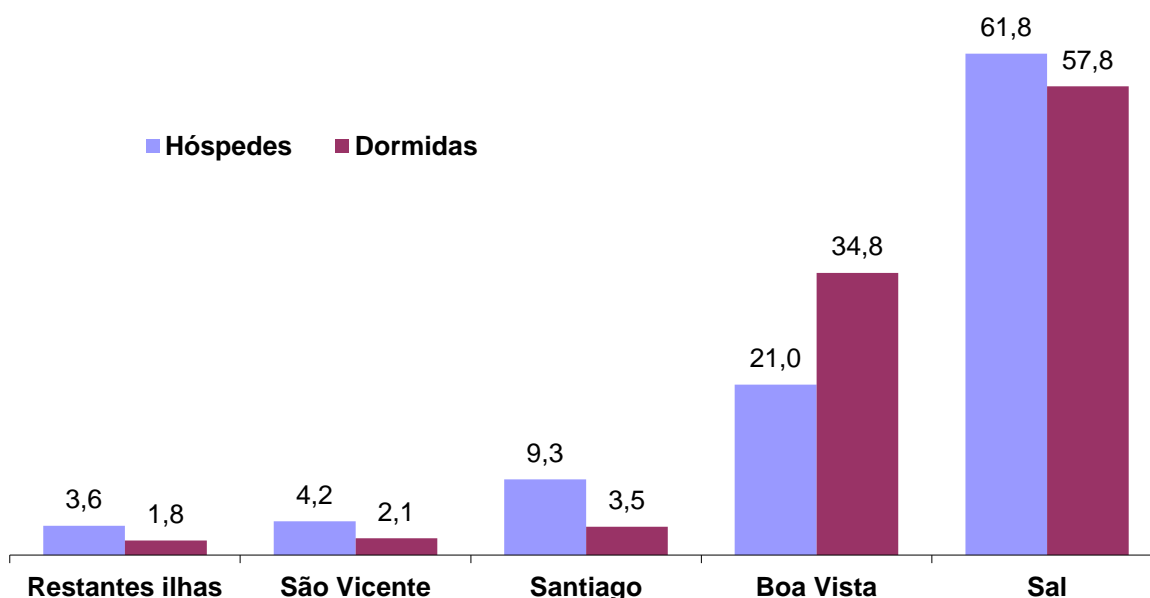
Gráfico 2 - Hóspedes e Dormidas (%) segundo tipo de estabelecimentos, 2022



Fonte: INE, Inquérito Mensal à Movimentação de Hóspedes

A **Ilha do Sal**, continuou a ter maior acolhimento, com 61,8% do total das entradas, seguida da Boa Vista, com 21,0% e Santiago, com 9,3%. Em relação às dormidas, a ilha do Sal representa 57,8%, Boa Vista 34,8% e Santiago 3,5%. As restantes ilhas representam somente 1,8% das dormidas em 2022.

Gráfico 3 - Hóspedes e Dormidas (%) segundo Ilhas, 2022

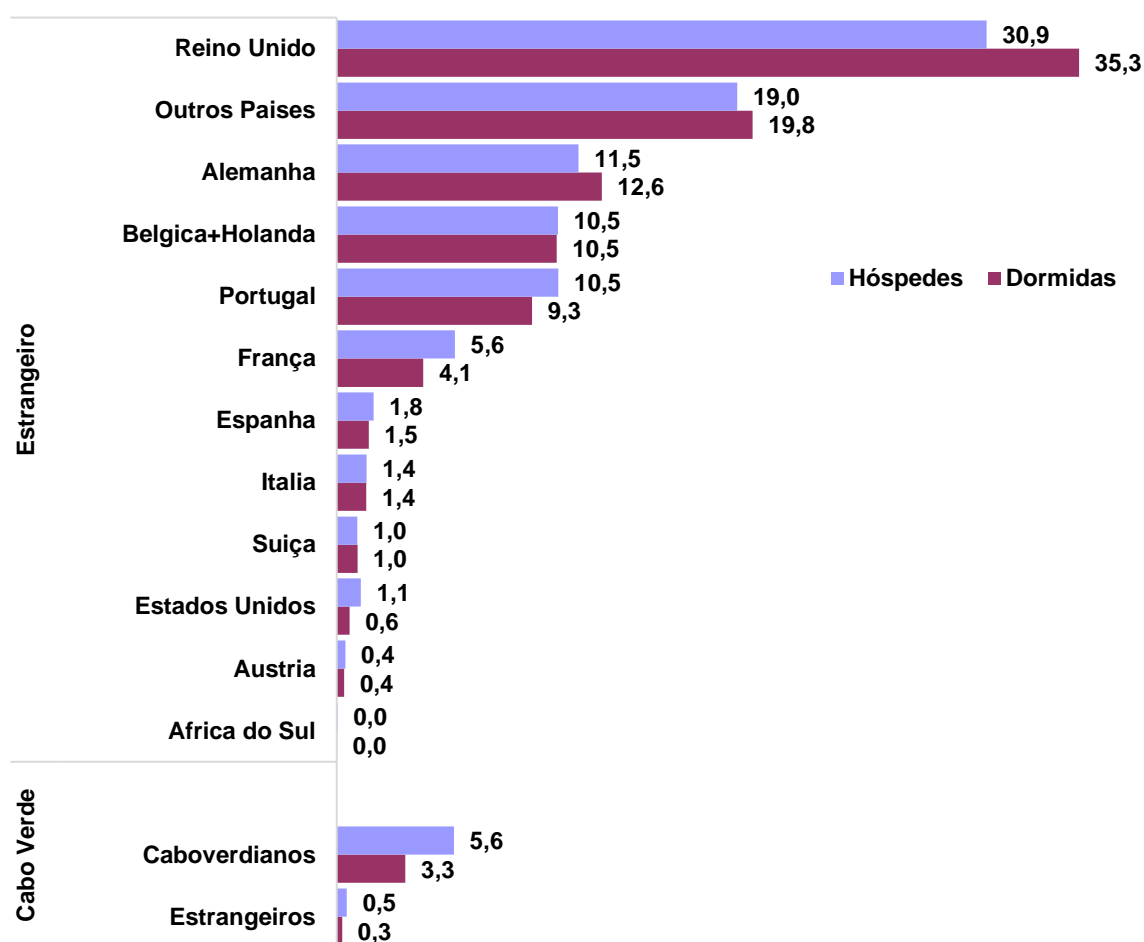


Fonte: INE, Inquérito Mensal à Movimentação de Hóspedes

Por país de residência habitual dos hóspedes, os residentes em Cabo Verde totalizaram 6,1% das entradas e 3,5% das dormidas.

O principal mercado emissor de turistas no ano 2022 foi o **Reino Unido**, com 30,9% do total das **entradas**, a seguir **Alemanha** com 11,5%, **Países Baixos** com 10,5%, **Portugal** com 10,5% e **França** com 5,6%. Relativamente às **dormidas**, **Reino Unido** com 35,3% também permanece no primeiro lugar, seguido de **Alemanha** com 12,6% e **Países Baixos** com 10,5%.

Gráfico 4 - Hóspedes e Dormidas (%) por país de residência dos hóspedes, 2022



Fonte: INE, Inquérito Mensal à Movimentação de Hóspedes

As dormidas dos residentes no **Reino Unido** distribuíram-se principalmente pelas Ilhas da Boa Vista (50,0%) e do Sal (49,6%). Os hotéis foram os tipos de estabelecimento mais procurados pelos Ingleses, representando cerca de 99,8%.

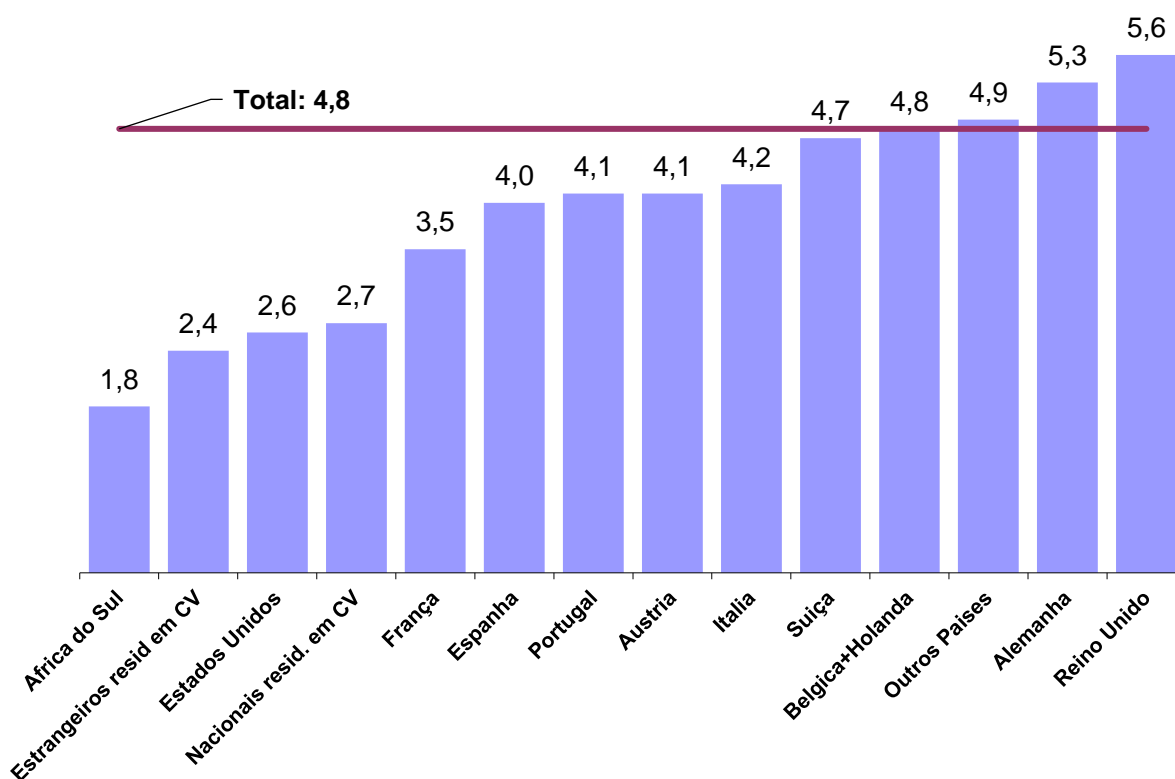
Os visitantes provenientes da **Alemanha** escolheram como **destinos** principais as ilhas da Boa Vista (51,2%) e sal (43,5%). Preferiram também, os hotéis como o principal meio de alojamento, representando 97,5%.

As dormidas dos residentes dos **Países Baixos** distribuíram-se principalmente pelas ilhas do Sal (56,9%) e da Boa Vista (38,5%). Preferiram também os hotéis como o principal meio de alojamento, representando 97,3%.

Os **Portugueses** distribuíram-se principalmente pelas ilhas do Sal (77,2%), da Boa Vista (11,6%) e Santiago (7,2%). Preferiram também os hotéis como o principal meio de alojamento, representando 98,2%.

Os dados apurados pelo INE mostram também que os visitantes provenientes do Reino Unido foram os que tiveram maior permanência média em Cabo Verde no ano em análise (5,6 noites). A seguir, a Alemanha (5,3 noites) e Países Baixos, com (4,8 noites). Os Cabo-verdianos residentes permaneceram, em média, 2,7 noites nos estabelecimentos hoteleiros durante o ano de 2022.

Gráfico 5 - Estadia média (noites) por país de residência habitual dos hóspedes, 2022



Fonte: INE, Inquérito Mensal à Movimentação de Hóspedes

No ano em apreço, em média, a **taxa de ocupação-cama**, a nível geral, foi de 52%, superior à registada em 2021 (27%). Houve um acréscimo de 25 p.p. As ilhas da Boa Vista e do Sal tiveram as maiores taxas de ocupação – cama com 83% e 56%, respetivamente.

Os hotéis foram os estabelecimentos hoteleiros com maior taxa de ocupação – cama, 58%. Seguem-se-lhes os aldeamentos turísticos, com 47%, e pausadas, com 18%.

ANEXO

Quadro 3 - Hóspedes segundo o tipo de estabelecimento, por país de residência habitual dos hóspedes, ano 2022

País de residência habitual	Hotéis	Pensões	Pousadas	Hotéis-apartamentos	Aldeamentos turísticos	Residenciais	Alojamento complementar	Total	%
Cabo Verde									
Cabo-Verdianos	33 132	4 872	1 327	2 358	449	4 391	118	46 647	5,6
Estrangeiros	3 461	110	49	169	1	218	18	4 026	0,5
Estrangeiros									
África do Sul	376	9	6	4	0	11	0	406	0,0
Alemanha	90 441	1 279	745	761	368	2 519	73	96 186	11,5
Áustria	3 240	21	20	45	17	142	4	3 489	0,4
Bélgica + Holanda	83 686	778	342	569	407	2 085	64	87 931	10,5
Espanha	13 307	287	82	309	41	650	32	14 708	1,8
Estados Unidos	8 803	242	21	145	135	258	6	9 610	1,1
França	31 602	4 136	1 367	1 311	254	8 274	111	47 055	5,6
Reino Unido	257 689	179	59	199	16	280	0	258 422	30,9
Itália	11 120	292	52	195	29	215	0	11 903	1,4
Portugal	85 947	596	107	739	115	632	5	88 141	10,5
Suíça	7 035	237	74	207	8	625	2	8 188	1,0
Outros Países	155 937	590	206	1 276	106	1 109	9	159 233	19,0
Total	785 776	13 628	4 457	8 287	1 946	21 409	442	835 945	100,0
%	94,0	1,6	0,5	1,0	0,2	2,6	0,1	100,0	

Fonte: INE, Inquérito Mensal à Movimentação de Hóspedes

Quadro 4 - Hóspedes segundo Ilhas, por país de residência habitual dos hóspedes, ano 2022

País de residência habitual	São Vicente	Sal	Boavista	Santiago	Restantes Ilhas	Total	%
Cabo Verde							
Caboverdianos	6 104	14 314	2 033	14 971	9 225	46 647	5,6
Estrangeiros	802	199	0	2 792	233	4 026	0,5
Estrangeiros							
África do Sul	44	130	0	215	17	406	0,0
Alemanha	3 933	53 938	29 190	5 285	3 840	96 186	11,5
Áustria	208	2 206	609	297	169	3 489	0,4
Bélgica + Holanda	3 091	59 313	20 579	3 049	1 899	87 931	10,5
Espanha	1 547	8 553	844	3 029	735	14 708	1,8
Estados Unidos	721	2 650	419	5 273	547	9 610	1,1
França	7 036	16 306	6 309	7 257	10 147	47 055	5,6
Reino Unido	601	169 053	87 277	1 267	224	258 422	30,9
Itália	424	9 405	882	966	226	11 903	1,4
Portugal	4 878	60 097	5 607	16 376	1 183	88 141	10,5
Suíça	812	5 002	421	1 479	474	8 188	1,0
Outros Países	4 542	115 836	21 626	15 806	1 423	159 233	19,0
Total	34 743	517 002	175 796	78 062	30 342	835 945	100,0
%	4,2	61,8	21,0	9,3	3,6	100,0	

Fonte: INE, Inquérito Mensal à Movimentação de Hóspedes

Quadro 5 - Dormidas segundo o tipo de estabelecimento, por país de residência habitual dos hóspedes, 2022

País de residência habitual	Hotéis	Pensões	Pousadas	Hotéis-apartamentos	Aldeamentos turísticos	Residenciais	Alojamento complementar	Total	%
Cabo Verde									
Cabo-Verdianos	102 173	11 894	2 757	5 961	1 110	9 263	322	133 480	3,3
Estrangeiros	9 087	217	159	423	2	416	261	10 565	0,3
Estrangeiros									
Africa do Sul	667	31	6	9	0	22	0	735	0,0
Alemanha	502 346	2 565	1 310	2 679	1 132	5 268	138	515 438	12,6
Áustria	13 945	46	22	132	61	287	4	14 497	0,4
Bélgica + Holanda	416 337	2 018	540	1 998	1 390	5 341	168	427 792	10,5
Espanha	58 341	693	412	1 002	78	1 422	286	62 234	1,5
Estados Unidos	22 521	953	62	611	451	662	14	25 274	0,6
França	138 050	7 966	2 003	3 058	665	16 229	193	168 164	4,1
Reino Unido	1 440 863	645	259	634	34	1 191	0	1 443 626	35,3
Itália	55 161	818	91	829	125	586	0	57 610	1,4
Portugal	372 968	1 656	189	2 301	250	2 362	74	379 800	9,3
Suíça	34 847	2 458	868	705	20	1 447	2	40 347	1,0
Outros Países	796 456	4 175	351	4 257	312	3 143	156	808 850	19,8
Total	3 963 762	36 135	9 029	24 599	5 630	47 639		4 088 412	100
%	97,0	0,9	0,2	0,6	0,1	1,2		100,0	

Fonte: INE, Inquérito Mensal à Movimentação de Hóspedes

Quadro 6 - Dormidas segundo Ilhas, por país de residência habitual dos hóspedes, 2022

País de residência habitual	São Vicente	Sal	Boavista	Santiago	Restantes Ilhas	Total	%
Cabo Verde							
Caboverdianos	15 024	54 762	11 112	29 567	23 015	133 480	3,3
Estrangeiros	2 013	693	0	7 382	477	10 565	0,3
Estrangeiros							
Africa do Sul	94	333	0	280	28	735	0,0
Alemanha	7 646	224 287	264 021	11 040	8 444	515 438	12,6
Áustria	375	7 790	5 394	594	344	14 497	0,4
Bélgica + Holanda	7 729	243 323	164 894	7 316	4 530	427 792	10,5
Espanha	5 083	44 839	5 019	5 382	1 911	62 234	1,5
Estados Unidos	2 276	10 146	2 622	8 646	1 584	25 274	0,6
França	14 661	82 613	37 754	14 171	18 965	168 164	4,1
Reino Unido	2 381	716 190	721 922	2 422	711	1 443 626	35,3
Itália	1 174	47 089	6 686	2 040	621	57 610	1,4
Portugal	12 396	293 187	43 903	27 473	2 841	379 800	9,3
Suíça	1 730	27 723	3 395	3 782	3 717	40 347	1,0
Outros Países	12 319	610 630	156 478	23 403	6 020	808 850	19,8
Total	84 901	2 363 605	1 423 200	143 498	73 208	4 088 412	100,0
%	2,1	57,8	34,8	3,5	1,8	100,0	

Fonte: INE, Inquérito Mensal à Movimentação de Hóspedes