



DIA DO MUNICÍPIO DE **SÃO DOMINGOS**



13 de Março | 2023
DADOS ESTATÍSTICOS DO MUNICÍPIO

DADOS ESTATÍSTICOS DO MUNICÍPIO DE SÃO DOMINGOS



POPULAÇÃO



População residente

14 051

50,8%
Feminino

49,2%
Masculino

21,1%
no meio urbano

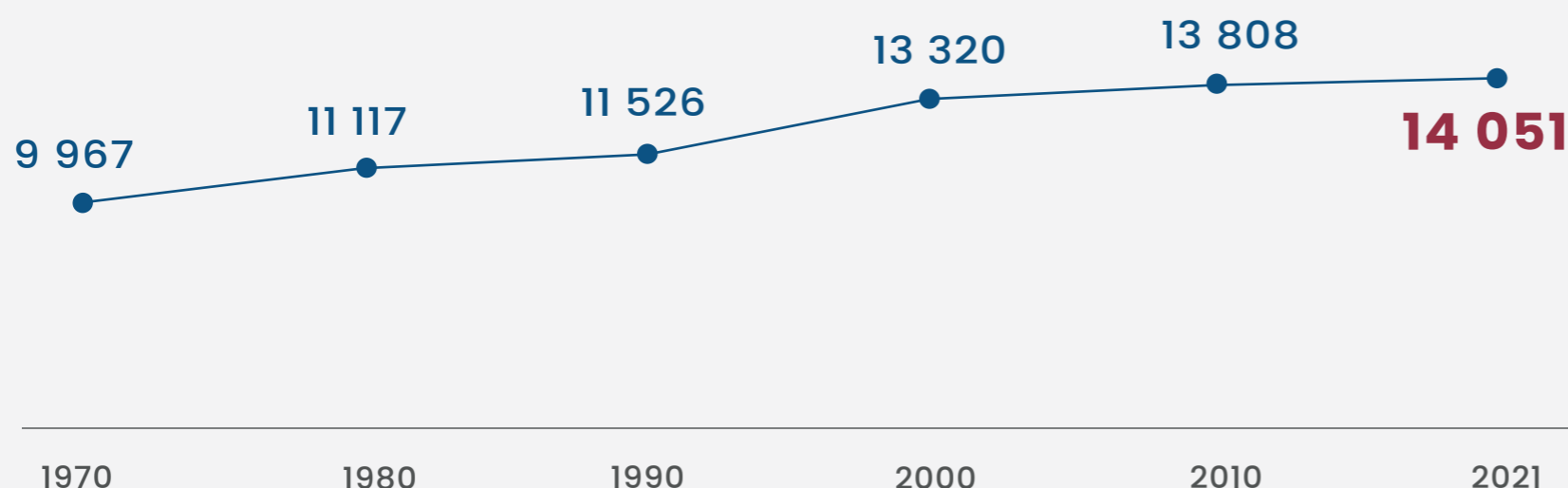
78,9%
no meio rural

População do Município de São Domingos representa:

2,9% de Cabo Verde

5,1% da Ilha de Santiago

Evolução da População do Município de **São Domingos**



Distribuição da População por grupo etário

30,7%
0-14 anos

28,1%
35-64

17,3%
15-24 anos

7,6%
65 anos e mais

16,3%
25-34 anos

Fonte: Recenseamento Geral da População e Habitação, 2021

EDUCAÇÃO

82,3% Taxa de **Alfabetização** (População de 15 anos ou mais)

93,4%
Masculino

82%
Feminino

Nível de instrução

3,8% Pré escolar

45% Básico

29,3% Secundário

16% Médio / Superior

5,9%
Sem nível

7,4
número médio de anos de estudo

Fonte: Recenseamento Geral da População e Habitação, 2021

MERCADO DE TRABALHO



54,3%
Taxa de ocupação da população de 15 anos ou mais

8,2% Taxa de Desemprego

9,9%
Feminino

7%
Masculino

63,3%
Masculino

45,6%
Feminino

20,4%
Desemprego jovem (15-24 anos)

Fonte: Recenseamento Geral da População e Habitação, 2021

AGREGADO FAMILIAR

3 537
Agregados Familiares

21,7%
no meio urbano

78,3%
no meio rural

Tamanho médio dos agregados familiares segundo o sexo do representante

4,1
Feminino

3,8
Masculino

3,9
Ambos sexos

Tipologia dos Agregados Familiares

4%
casais isolados

27,8%
conjugais nucleares

16,5%
conjugais compostos

13%
unipessoal

13,8%
monoparentais nucleares


16,7%
monoparentais compostos

Fonte: Recenseamento Geral da População e Habitação, 2021




DADOS ESTATÍSTICOS DE SÃO DOMINGOS


CONDIÇÕES DE VIDA

 **89%**
usa Eletricidade
para iluminação


 **10%**
usa vela

 **29,1%**
utiliza a rede pública
como principal forma de
abastecimento de água

 **27,3%**
abastece através
de autotanque

 **24,8%**
Chafariz

15,6%
utiliza outra fonte (Poço, Levada,
Nascente, Outro)

 **66,6%**
tem acesso à casa de banho

 **49,1%**
usa LENHA

 **46,8%**
usa GÁS para cozinhar


Fonte: Recenseamento Geral da População e Habitação, 2021


ACESSO ÀS TIC

 **79,5%**
Televisão

 **69,1%**
internet no
alojamento

 **30,6%**
Rádio

 **18,3%**
Televisão por
assinatura

 **19,5%**
Computador

 **6,4%**
Telefone Fixo

Fonte: Recenseamento Geral da População e Habitação, 2021

