

ESTIMATIVAS E PROJEÇÕES DEMOGRÁFICAS DE CABO VERDE 2010 - 2040

23 de Junho, 2023

- ✓ **Enquadramento;**
- ✓ **Dados de base para projeção;**
- ✓ **Limitações dos recenseamentos;**
- ✓ **Estimativas para 2010-2021;**
- ✓ **Projeções para 2022-2040;**
- ✓ **Estimativas e projeções da população de Cabo Verde;**
- ✓ **Recomendações.**

- Os resultados do Recenseamento Geral da População e Habitação (RGPH-2021) criaram condições para a elaboração das projeções demográficas.
- As estimativas e projeções contemplam o horizonte 2010-2040 e são desagregados por concelho, sexo e idade, estando assente no conceito de população residente.
- Retroprojeção dos efetivos da população nacional entre 2010 e 2021, de forma a se ter uma coerência entre as estimativas da população e os censos.

- As projeções nem sempre tem o objetivo de predizer o futuro, mas a construção de cenários demográficos alternativos. Os cenários se alteram em função da modificação de pressupostos e das variáveis que determinariam o padrão de crescimento populacional.
- Cenário provável para a população no futuro.
- A elaboração da projeção sempre envolve a tentativa de reduzir os erros em relação à realidade ou ao cenário que se tenta predizer.
- Nas situações em que as projeções focam no cenário provável, é possível utilizar algumas medidas de erro para aferir a qualidade das estimativas.

Dados RGPH-2021 (população residente, migrações, mortalidade e fecundidade)

População residente Censo 2000 e 2010

Dados do registo civil (óbitos e nascimentos)

Entradas e saídas do país 2013 a 2021 (Direção de Estrangeiros e Fronteiras)

Matrículas de alunos nos ensinos básico e secundário 2010 a 2021

Inscritos no INPS e beneficiários do CNPS

Dados emigração dos principais destinos

LIMITAÇÕES DOS RECENSEAMENTOS

Subenumeração

- Omissão voluntária (pessoas que por uma razão ou outra não se deixam contar);
- Ausência de todos os membros do agregado durante a fase de recolha de dados.

Sobrenumeração

- Duplicação de contagem de pessoas que vivem em dois locais ou mais;
- Tratamento incorreto de certas categorias de indivíduos, como visitas, estrangeiros não residentes.

Classificação incorreta

- Perguntas mal formuladas;
- Incapacidade ou incompreensão por parte dos respondentes (má declaração da idade);
- Erros de entrada de dados.


Erros de cobertura

Erros de conteúdo

LIMITAÇÕES DOS RECENSEAMENTOS



Classificação da ONU segundo o grau de omissão do Censo



Mortalidade

- Tábuas de mortalidade para 2010, 2018 e 2021, usando registo civil e fatores de correção estimados por técnicas demográficas

Fecundidade

- Taxa de fecundidade total (TFT) e taxa específica de fecundidade (TEF) estimadas usando registo civil e censo 2010 e 2021

Migrações

- Saldos migratórios estimados usando os dados de fronteiras para os anos 2013 a 2021
- Estrutura etária resultante do saldo estimado para 2021 usando os emigrantes e imigrantes dos 5 anos anteriores ao censo

População base (2010)

- População estimada pelo método de conciliação demográfica

Mortalidade

- Interpolação entre a tábua estimada para 2018 e a tábua de 2050 para Cabo Verde estimada pelas Nações Unidas
- Para o quinquénio 2020-2025 foi incorporado o efeito da pandemia utilizando a tábua de 2021

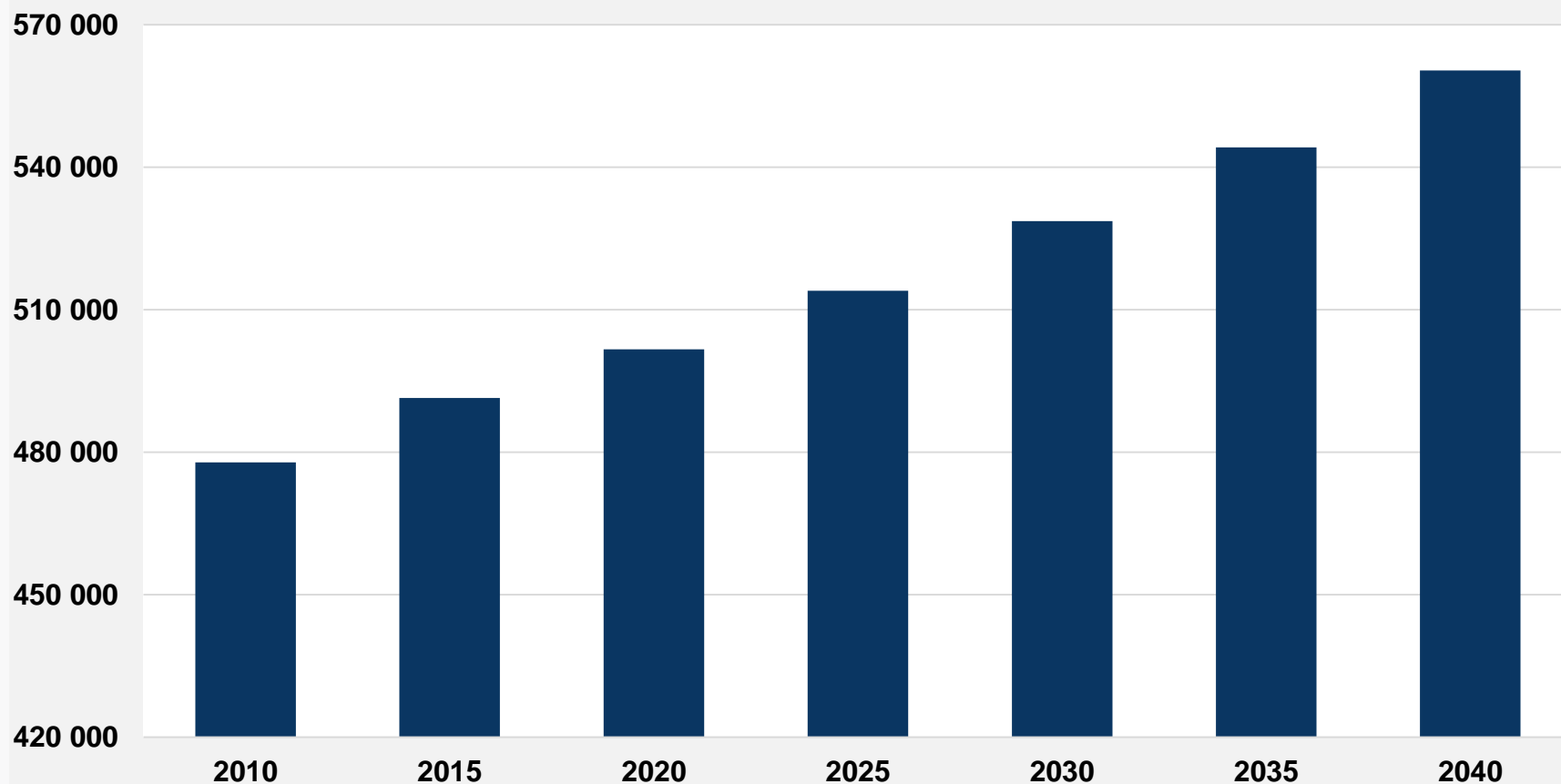
Fecundidade

- Interpolação entre as taxas de fecundidade estimadas para 2021 e as taxas de 2050 para Cabo Verde estimadas pelas Nações Unidas

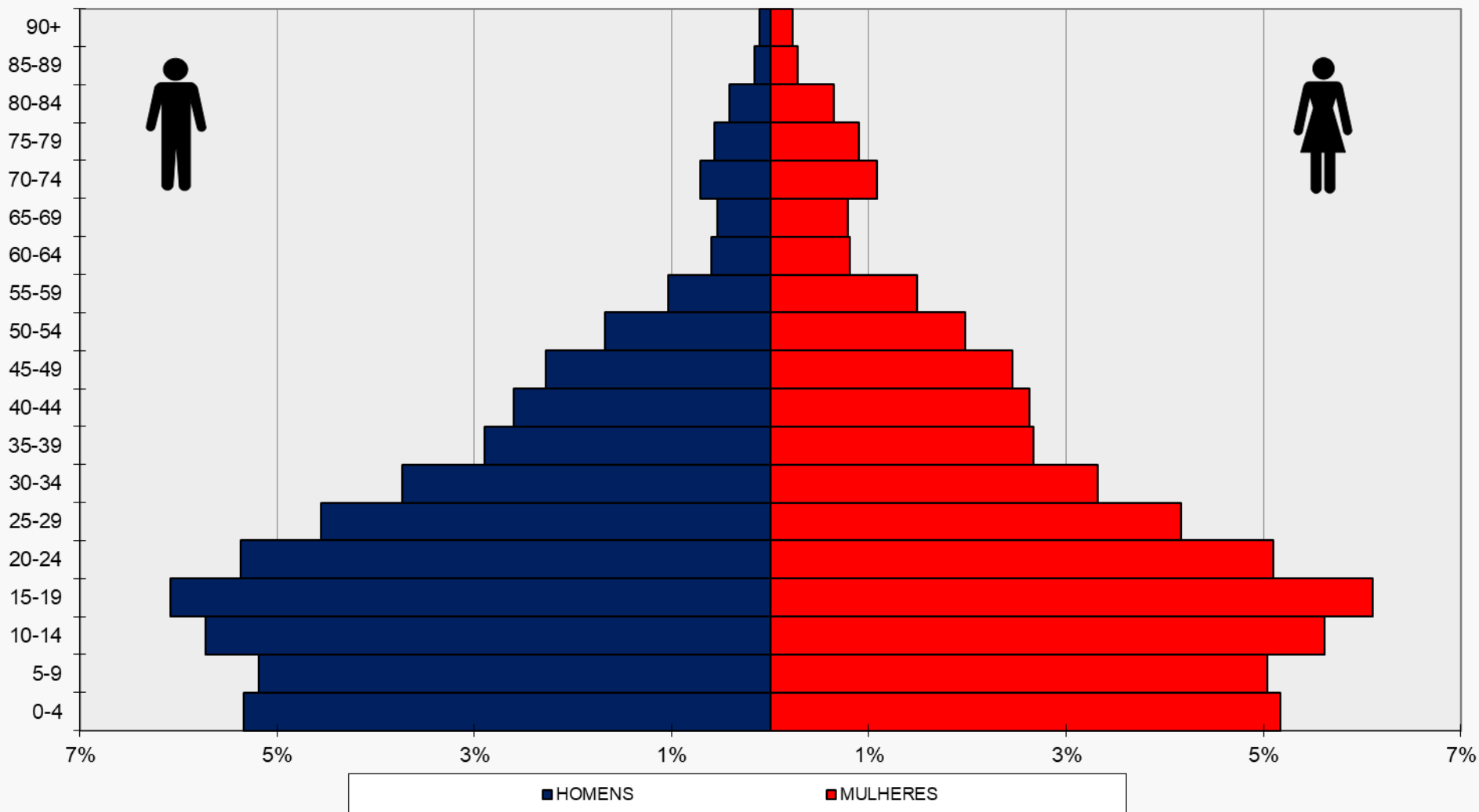
Migrações

- Redução de 30% no saldo migratório, por sexo e idade, a cada quinquénio

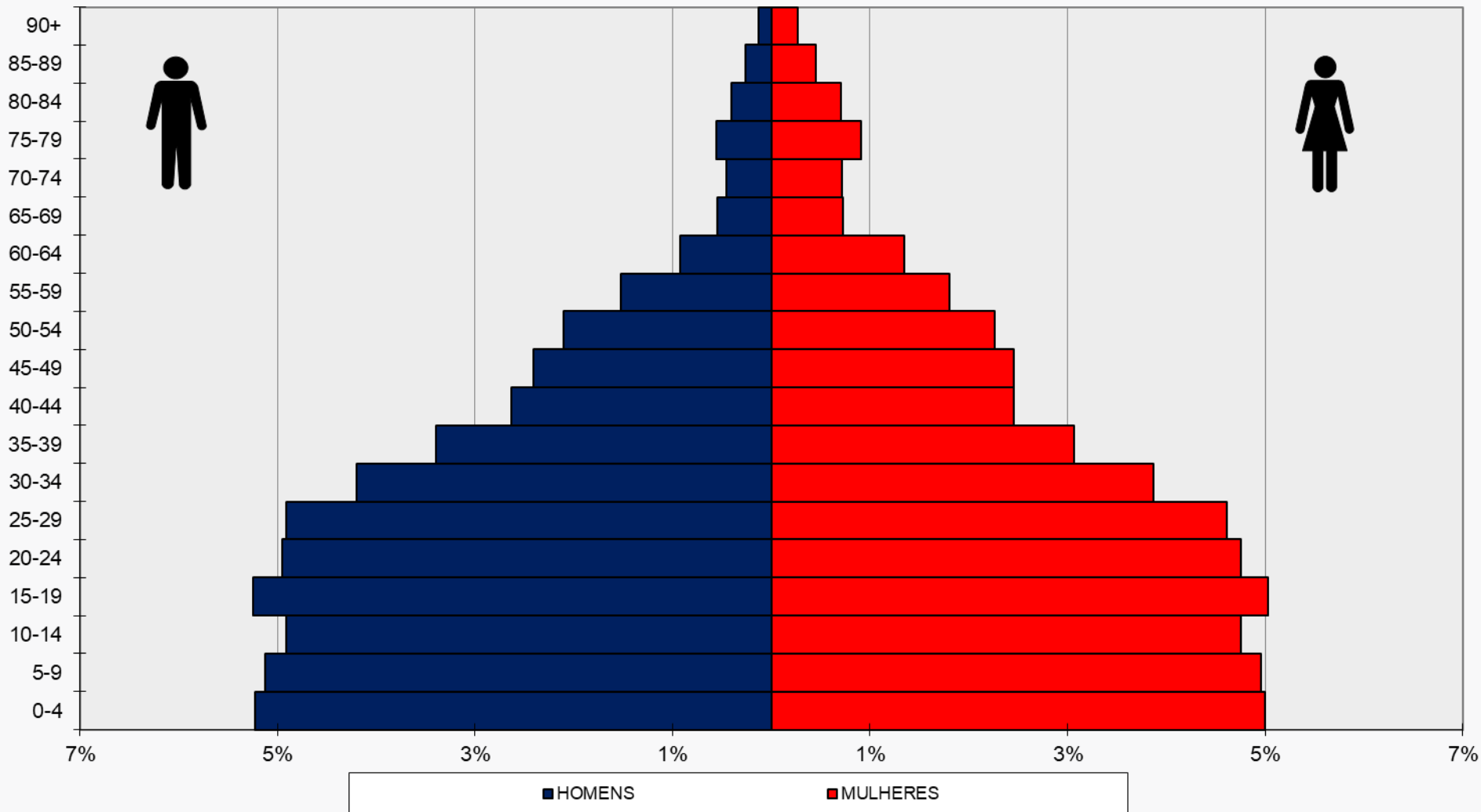
PROJEÇÃO DA POPULAÇÃO CABO VERDE - AMBOS OS SEXOS



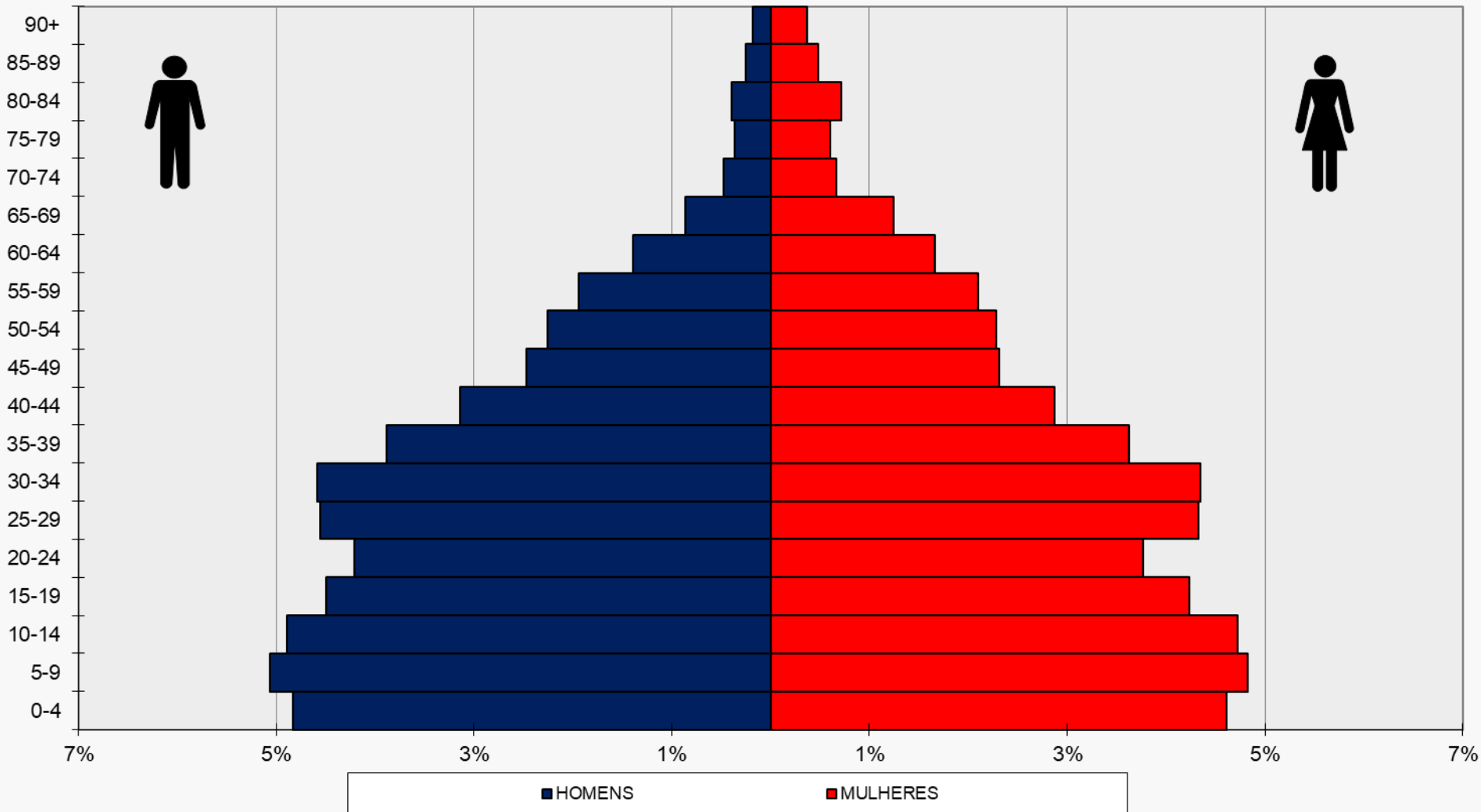
PIRÂMIDE ETÁRIA CABO VERDE - 2010



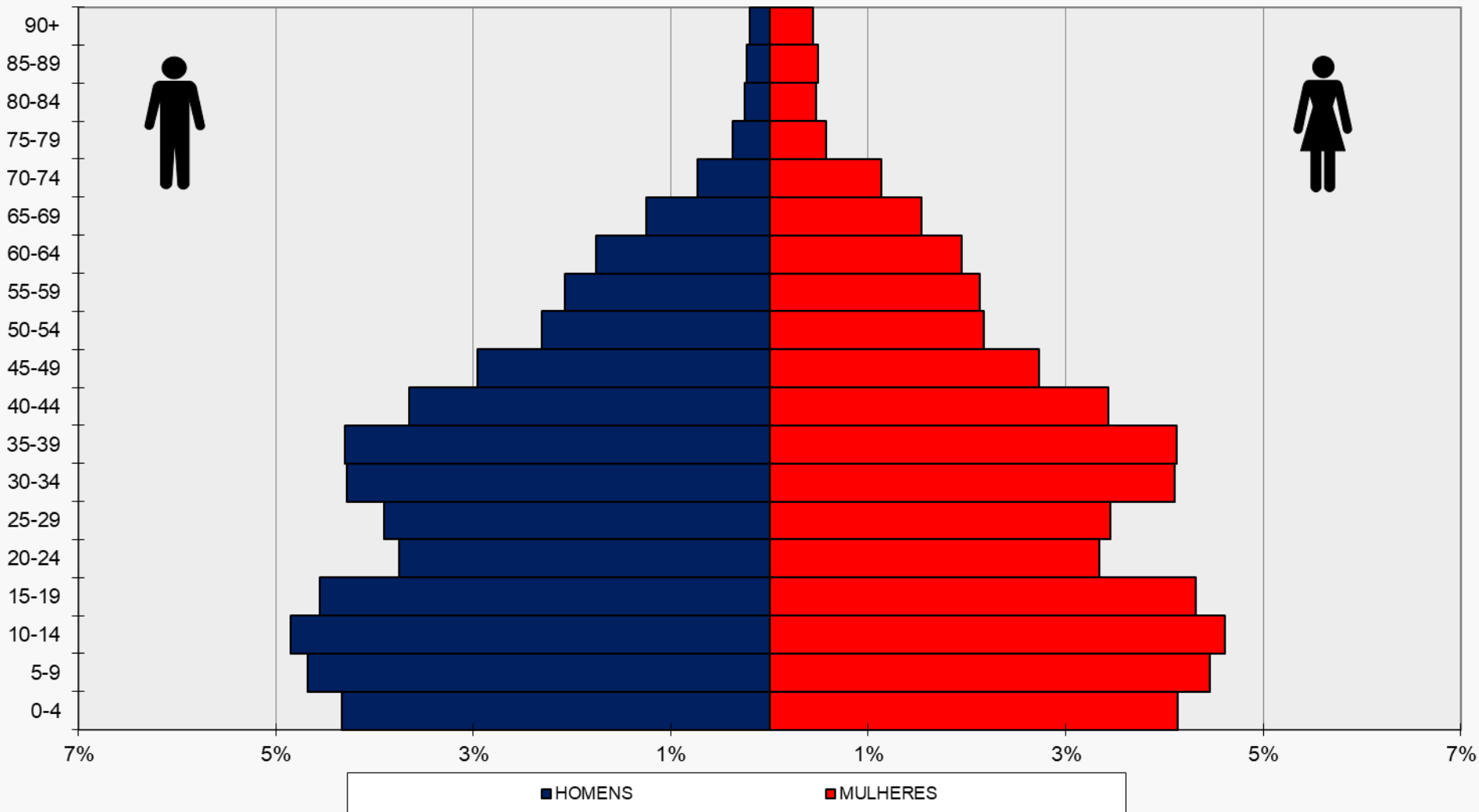
PIRÂMIDE ETÁRIA CABO VERDE - 2015



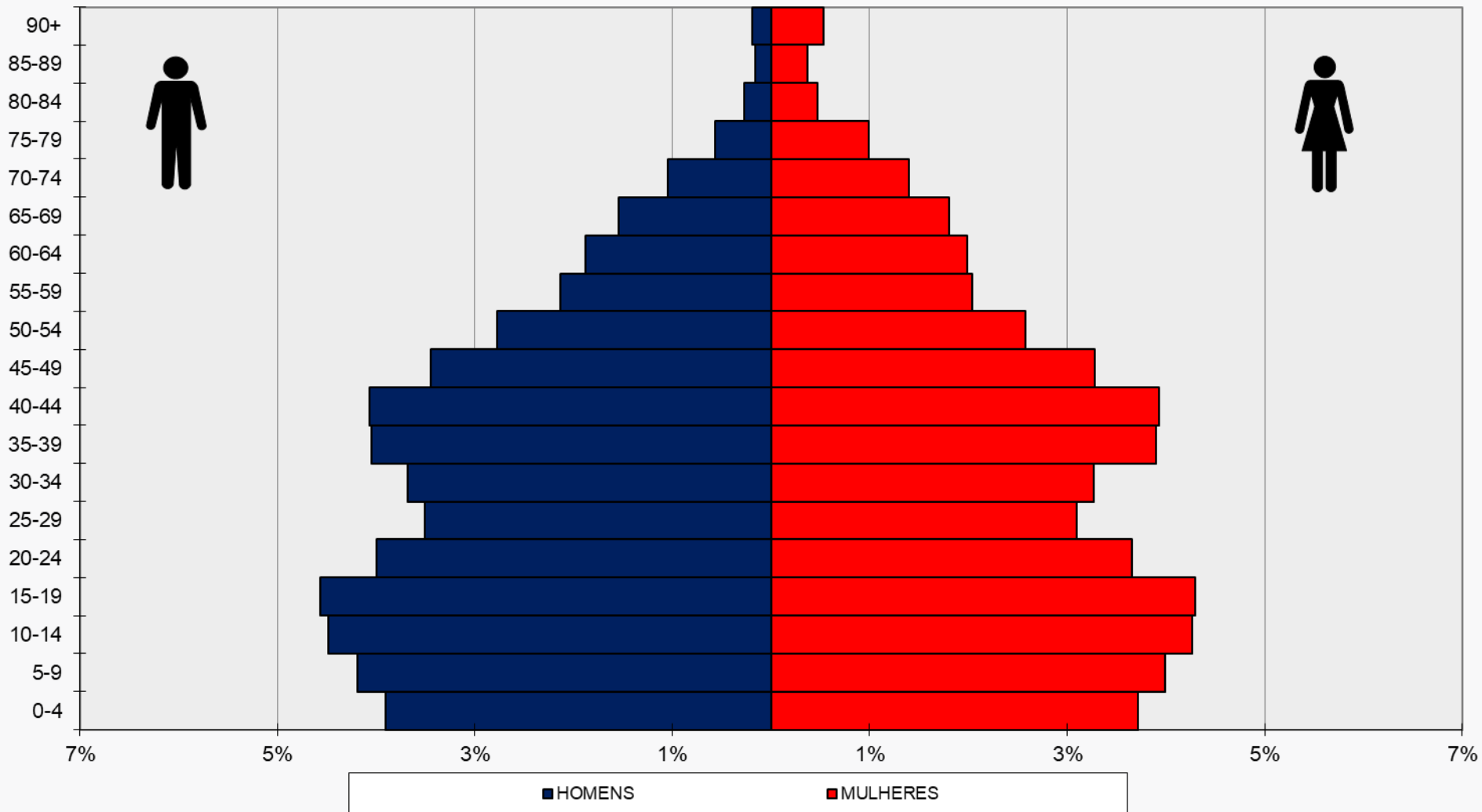
PIRÂMIDE ETÁRIA CABO VERDE - 2020



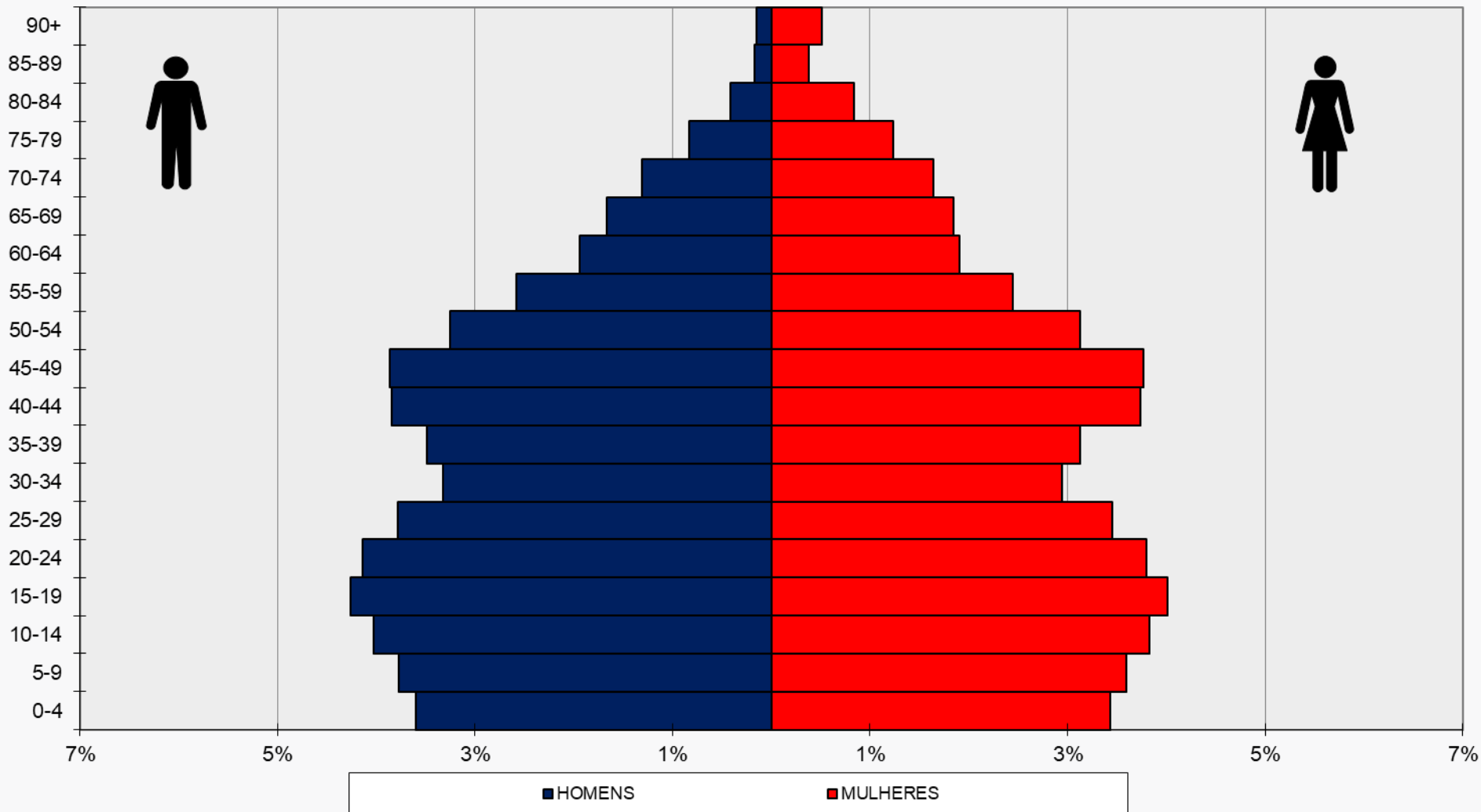
PIRÂMIDE ETÁRIA CABO VERDE - 2025



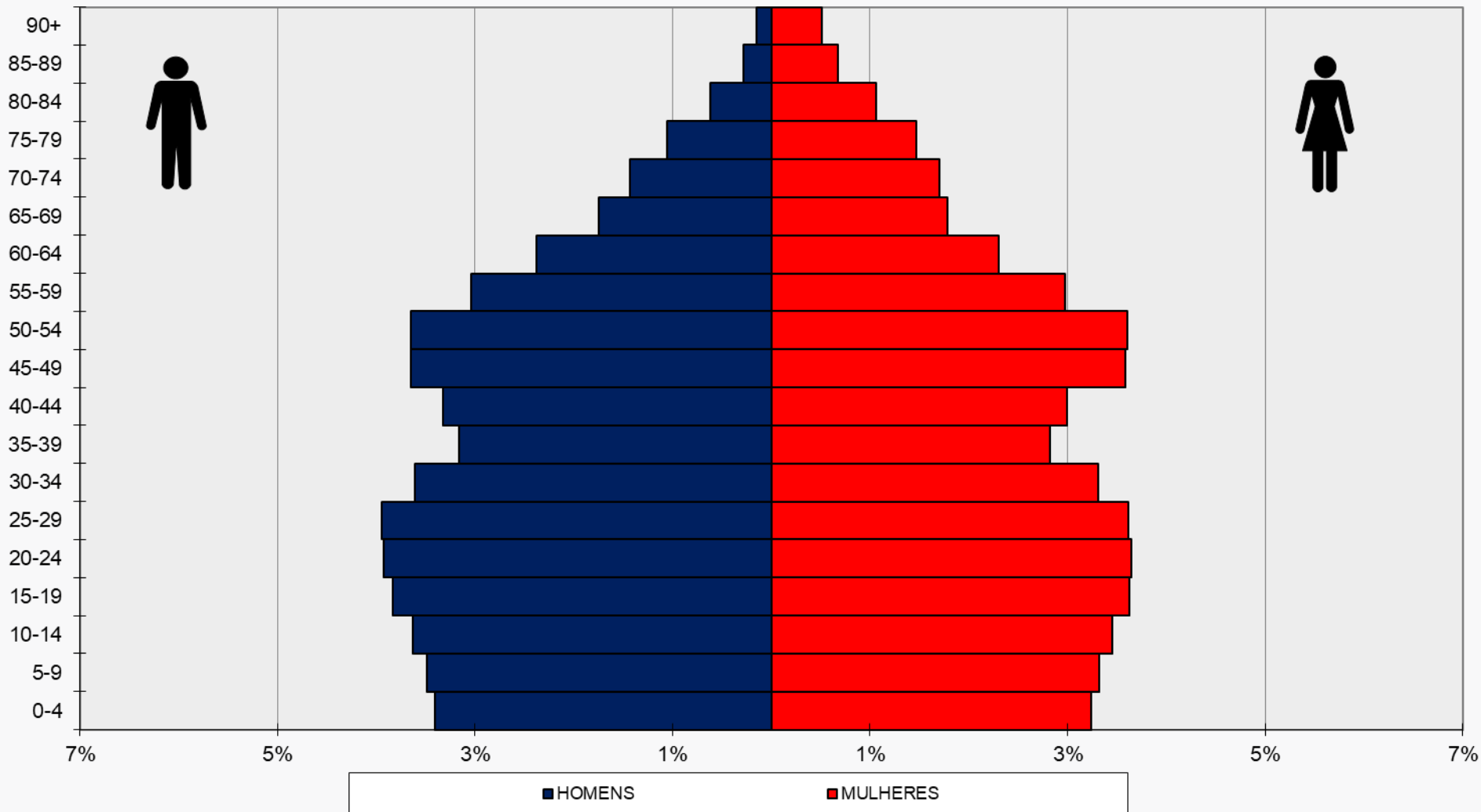
PIRÂMIDE ETÁRIA CABO VERDE - 2030



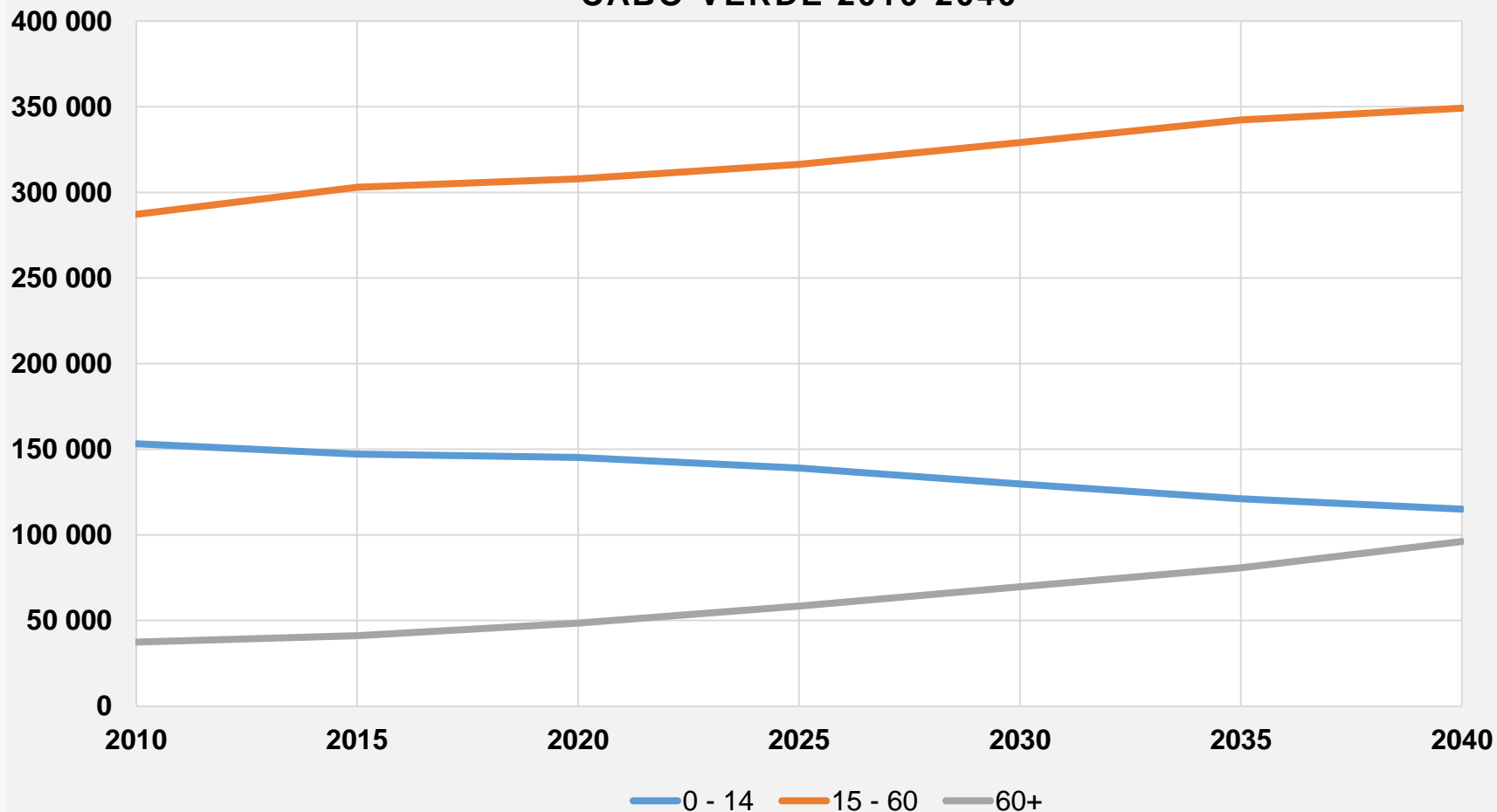
PIRÂMIDE ETÁRIA CABO VERDE - 2035



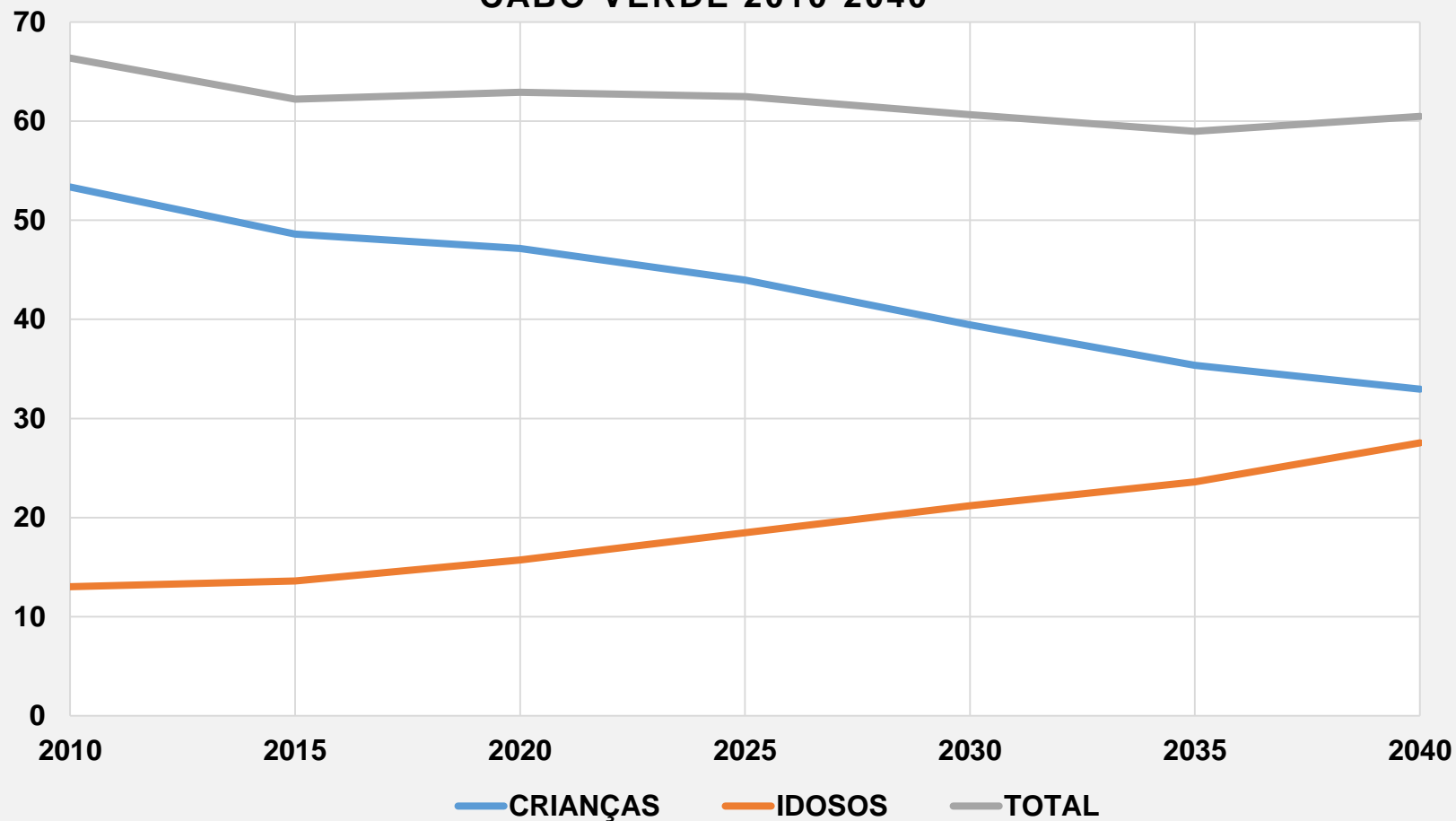
PIRÂMIDE ETÁRIA CABO VERDE - 2040



PROJEÇÃO DA POPULAÇÃO POR GRANDES GRUPOS ETÁRIOS CABO VERDE 2010-2040



RAZÃO DE DEPENDÊNCIA DE CRIANÇAS, IDOSOS E TOTAL CABO VERDE 2010-2040



RECOMENDAÇÕES

- Toda projeção de população por sexo e grupos de idade, efetuada por método demográfico, deve ser revista a medida que surgem novas informações, sejam de censos demográficos, pesquisas junto a agregados familiares por amostragem ou estatísticas vitais.
- Para essas projeções cada componente demográfica foi trabalhada separadamente (mortalidade, fecundidade e os movimentos migratórios). Assim, é necessário a revisão periódica das medidas e indicadores destas componentes à luz de novas informações.

Obrigado(a)!

Elga Tavares Fortes, elga.f.tavares@ine.gov.cv

Ana Angelina Gomes, ana.a.furtado@ine.gov.cv

Alice Pinto, alice.pinto@ine.gov.cv

Kaizô Beltrão, kaizo.beltrao@gmail.com

Gabriel Borges, gmendesb@hotmail.com