

# **ESTATÍSTICAS DO TURISMO MOVIMENTAÇÃO DE HÓSPEDES 1º TRIMESTRE 2023**





# ESTATÍSTICAS DO TURISMO

## MOVIMENTAÇÃO DE HÓSPEDES

### 1º TRIMESTRE 2023



## **FICHA TÉCNICA**

### **Instituto Nacional de Estatística**

Estatísticas do Turismo – Movimentação de Hóspedes, 1º Trimestre 2023

#### **Presidente**

João de Pina Cardoso

#### **Vice-Presidente**

Fernando Lopes Rocha

#### **Vogal**

Annie Pereira Tavares Sanches

#### **Departamento**

Estatísticas Económicas e Empresariais

#### **Editor**

Instituto Nacional de Estatística

Rua da Caixa Económica, nº 18,

Cx. Postal 116, Fazenda - Praia

Tel.: +238 261 38 27 / Fax: +238 261 16 56

Email: [inecv@ine.gov.cv](mailto:inecv@ine.gov.cv)

#### **Design e composição**

Gabinete de Comunicação, Difusão e Cooperação

© Copyright 2023

Instituto Nacional de Estatística

#### **Para quaisquer Esclarecimentos, contactar:**

Olga Cruz – [olga.cruz@ine.gov.cv](mailto:olga.cruz@ine.gov.cv)

Ana Angelina Gomes [ana.a.furtado@ine.gov.cv](mailto:ana.a.furtado@ine.gov.cv)

Ermelindo Lima – [ermelindo.gomes@ine.gov.cv](mailto:ermelindo.gomes@ine.gov.cv)

Tel.: (238) 261 3960 / 3827

Fax: (238) 261 1656

#### **Data Publicação**

Junho 2023

## ÍNDICES

INTRODUÇÃO .....	6
CONCEITOS E DEFINIÇÕES.....	7
ANÁLISE DOS PRINCIPAIS RESULTADOS .....	10
1. RESUMO .....	10
2. HÓSPEDES E DORMIDAS.....	11
2.1. Hóspedes e dormidas por tipo de estabelecimento .....	11
2.2. Hóspedes e dormidas por ilha .....	12
2.3. Hóspedes e Dormidas por país de residência habitual .....	13
3. ESTADIA MÉDIA.....	16
4. TAXA DE OCUPAÇÃO.....	17
ANEXOS.....	18

## QUADROS

Quadro 1: Evolução dos hóspedes, dormidas, estadia média e taxa de ocupação-cama segundo período homólogo, 1º trimestre de 2022 – 1º trimestre de 2023 .....	10
Quadro 2: Hóspedes, segundo o tipo de estabelecimento, por país de residência habitual dos hóspedes, 1º Trimestre de 2023 .....	18
Quadro 3: Hóspedes, segundo a Ilha, por país de residência habitual dos hóspedes, 1º Trimestre de 2023.....	18
Quadro 4: Dormidas, segundo o tipo de estabelecimento, por país de residência habitual dos hóspedes, 1º Trimestre de 2023 .....	19
Quadro 5: Dormidas, segundo Ilhas, por país de residência habitual dos hóspedes, 1º Trimestre de 2023.....	20

## GRÁFICOS

Gráfico 1: Evolução de hóspedes e dormidas, 1º trimestre de 2018 - 1º trimestre de 2023 .....	11
Gráfico 2: Hóspedes e dormidas (%), segundo o tipo de estabelecimento, 1º trimestre de 2023 .....	12
Gráfico 3: Proporção (%) de Hóspedes e dormidas dos não residentes, por país de residência, 1º trimestre de 2023 .....	15
Gráfico 4: Estadia média (noites), por país de residência habitual dos hóspedes, 1º trimestre de 2023.....	16

## FIGURAS

Figura 1: Hóspedes e dormidas (%), segundo ilha, 1º trimestre de 2023 .....	13
Figura 2: Hóspedes e dormidas (%) nos principais países de residência, 1º trimestre de 2023	14

## **INTRODUÇÃO**

O turismo constitui um dos sectores com maior dinâmica no crescimento económico e social, na medida em que contribui consideravelmente para a entrada de divisas, bem como para a promoção do emprego. No caso concreto de Cabo Verde, representa um dos principais eixos de desenvolvimento económico sustentado e com efeitos macroeconómicos importantes, sobretudo, na formação do Produto Interno Bruto (PIB). Para o efeito, a planificação do sector é de capital importância, e tal só é possível, com informações oportunas e regulares.

Daí que, é fundamental a produção de dados com oportunidade, de forma a permitir a tomada de decisões das autoridades e demais utilizadores de forma mais célere. O Instituto Nacional de Estatística, ciente da sua responsabilidade nesta matéria, vem produzindo e divulgando informações anuais e trimestrais, com base no Inventário Anual aos Estabelecimentos Hoteleiros (número de estabelecimentos, número de camas, número de quartos e capacidade hoteleira) e do Inquérito à Movimentação de Hóspedes (número de entradas e dormidas de turistas por país de residência, taxa de ocupação, estadia média etc.) que dão a dimensão da oferta e da procura. Brevemente, com a criação de condições ao nível das ilhas, o INE pretende produzir informações mensais sobre o sector, de forma a responder às novas exigências que se colocam ao país em termos de informação.

A presente Folha de Informação Rápida divulga os principais resultados do Inquérito à Movimentação de Hóspedes no primeiro trimestre de 2023, com vista a proporcionar aos utilizadores, dados gerais que permitam caracterizar o sector.

Por esta agradecemos, de uma forma especial, a todos os responsáveis dos estabelecimentos hoteleiros pela excelente colaboração, sem a qual seria impossível a elaboração desta folha de informação rápida.

**Instituto Nacional de Estatística, junho de 2023**

## **CONCEITOS E DEFINIÇÕES**

### **Estabelecimentos hoteleiros**

São estabelecimentos hoteleiros os destinados a proporcionar alojamento, mediante remuneração, com ou sem fornecimento de refeições e outros serviços acessórios.

Os estabelecimentos hoteleiros de interesse para o turismo **classificam-se**, nos termos regulamentares, nos seguintes grupos e categorias:

**Grupo 1:** Hotéis de cinco, quatro, três e duas estrelas;

**Grupo 2:** Pensões de quatro, três, duas e uma estrela;

**Grupo 3:** Pousadas de quatro e três estrelas;

**Grupo 4:** Hotéis–apartamentos de quatro, três e duas estrelas;

**Grupo 5:** Aldeamentos turísticos de luxo, 1ª e 2ª.

### **Hotéis**

Para que um estabelecimento seja classificado como hotel, deverá ocupar a totalidade de um edifício ou uma parte dele, completamente independente, constituindo as suas instalações um todo homogéneo, e dispor de acesso aos andares para uso exclusivo dos clientes.

Para ser classificado de hotel, o estabelecimento tem de possuir no mínimo vinte quartos.

### **Pensões**

Pensões são estabelecimentos hoteleiros que, pelas suas instalações, equipamento, aspeto geral, localização e capacidade, não obedecem às normas estabelecidas para a classificação como hotel e satisfaçam os requisitos constantes das disposições estabelecidas pelos diplomas sobre a indústria e similares.

Para que um estabelecimento seja classificado como pensão, deverá ocupar a totalidade de um edifício ou fração autónoma dele e ter, no mínimo, dez quartos.

### **Estabelecimentos Residenciais**

Os hotéis e pensões que ofereçam apenas alojamento e pequeno-almoço serão classificados de residências.

### **Pousadas**

Pousadas são estabelecimentos hoteleiros situados fora dos centros urbanos, em edifício próprio, oferecendo boas condições de conforto e comodidade, destinados a fornecer aos turistas alojamento, e, se necessário, alimentação.

### **Hotéis–apartamentos**

Hotéis-Apartamentos são os estabelecimentos constituídos por um conjunto de apartamentos mobilados e independentes, instalados em edifício próprio e explorados em regime hoteleiro.

### **Aldeamentos turísticos**

São classificados como aldeamentos turísticos os estabelecimentos constituídos por um conjunto de instalações interdependentes e contíguas, objeto de uma exploração turística integrada que se destinem a proporcionar aos seus utilizadores, mediante remuneração, qualquer forma de alojamento para-hoteleiro, acompanhado de serviços acessórios e com equipamento complementar e de apoio.

### **Alojamento Complementar**

Alojamentos temporários, nomeadamente a turistas, mediante remuneração ou desde que não reúnam os requisitos para seres considerados empreendimentos turísticos.

### **Capacidade hoteleira**

Número máximo de indivíduos que os estabelecimentos podem alojar num determinado momento ou período. Na hotelaria, é determinado através do número de camas, considerando como duas as camas de casal. Esta capacidade é a existente ou a disponível, visto que não se consideram os estabelecimentos encerrados.

### **Dormida**

Permanência num estabelecimento que fornece alojamento, considerada em relação a cada indivíduo, e por um período compreendido entre as 12 horas de um dia e as 12 horas do dia seguinte.



### **Hóspede**

Indivíduo que efetua pelo menos uma dormida num estabelecimento hoteleiro. Ainda que se trate do mesmo estabelecimento, o mesmo indivíduo é contado, no período de referência, tantas vezes quantos os períodos que nele permanecer (novas inscrições).

### **Taxa de ocupação - cama**

Indicador que permite avaliar a capacidade média hoteleira utilizada durante o período de referência. Corresponde à relação entre o número de dormidas e o número de camas utilizadas, considerando como duas as camas de casal.

T.O. (cama) =  $\frac{\text{N.º de dormidas durante o período de referência}}{\text{N.º de camas} \times \text{N.º de dias do período de referência}} \times 100$

N.º de camas x N.º de dias do período de referência

### **Estadia média por hospedagem**

Relação entre o número de dormidas e o número de hóspedes que deram motivo a essas dormidas.

### **Visitante**

Indivíduo que se desloca a um lugar diferente da sua residência habitual, por uma duração inferior a 6 meses, desde que o motivo principal da viagem não seja o de exercer uma atividade remunerada no lugar visitado.

### **Turismo**

Atividades realizadas por indivíduos durante as suas viagens e estadias em lugares distintos da sua residência habitual, por um período de tempo consecutivo inferior a um ano, com fins de lazer, negócios ou outros motivos.

### **Turista**

Visitante que permanece pelo menos uma noite num estabelecimento hoteleiro coletivo ou particular no lugar visitado.

## ANÁLISE DOS PRINCIPAIS RESULTADOS

### 1. RESUMO

No primeiro trimestre de 2023, os estabelecimentos hoteleiros registaram cerca de 216 mil hóspedes, que proporcionaram 1 302 979 dormidas, traduzindo em aumentos de 52,6% e 54,3%, respetivamente, face ao mesmo período de 2022.

Neste trimestre, o Reino Unido continua a ser o principal país de proveniência de turistas, mas os Suecos destacaram com a maior permanência em Cabo Verde, com uma estadia média de 7,5 noites.

A ilha do Sal continua a ser a ilha mais procurada, representando cerca de 54,1% das entradas nos estabelecimentos hoteleiros.

Os turistas permaneceram, em média 5,9 noites nos estabelecimentos hoteleiros, e a taxa de ocupação-cama, a nível geral, em média, foi de 53%.

**Quadro 1: Evolução dos hóspedes, dormidas, estadia média e taxa de ocupação-cama segundo período homólogo, 1º trimestre de 2022 – 1º trimestre de 2023**

	1º Trimestre 2022	1º Trimestre 2023	Evolução (%)
<b>Hóspedes</b>	141 665	216 148	52,6
<b>Dormidas</b>	844 440	1 302 979	54,3
<b>Estadia Media (nº noites)</b>	5,8	5,9	0,1
<b>Taxa de Ocupação -Cama (%)</b>	25	53	28,0

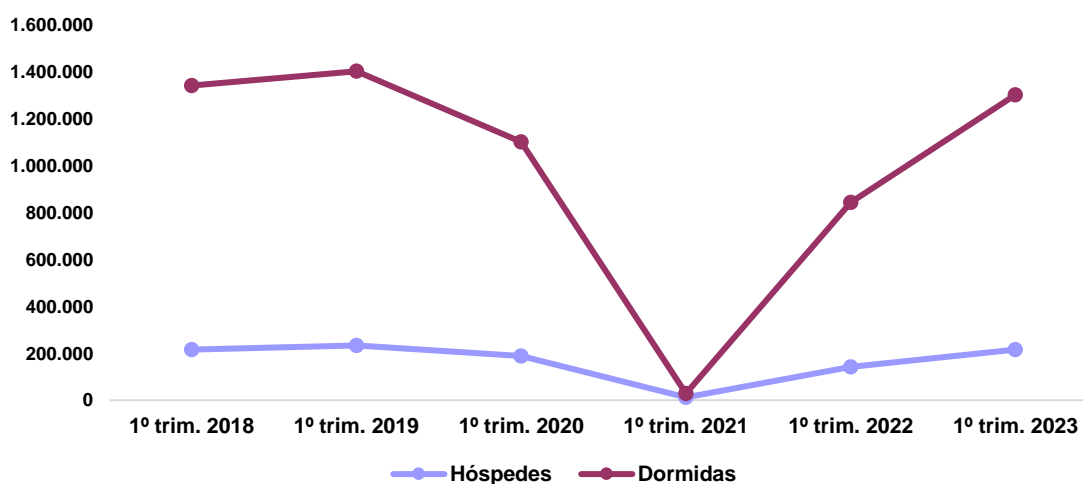
Fonte: INE, *Inquérito Mensal à Movimentação de Hóspedes*

## 2. HÓSPEDES E DORMIDAS

No primeiro trimestre de 2023, os estabelecimentos hoteleiros acolheram cerca de 216 148 **hóspedes**, representando uma variação positiva de 52,6%, face ao período homólogo do ano anterior. Face ao primeiro trimestre de 2019 (período pré-pandemia), registou-se uma diminuição de 7,5% no número de hóspedes, passando de 233 721 para 216 148 hóspedes.

As **dormidas** atingiram 1 302 979 no mesmo período, traduzindo-se numa variação positiva de 54,3%, em relação ao primeiro trimestre de 2022. Comparativamente com o primeiro trimestre de 2019, o número de dormidas, no período em análise, registou decréscimo de 7,2%, passando de 1 403 555 para 1 302 979.

**Gráfico 1: Evolução de hóspedes e dormidas, 1º trimestre de 2018 - 1º trimestre de 2023**

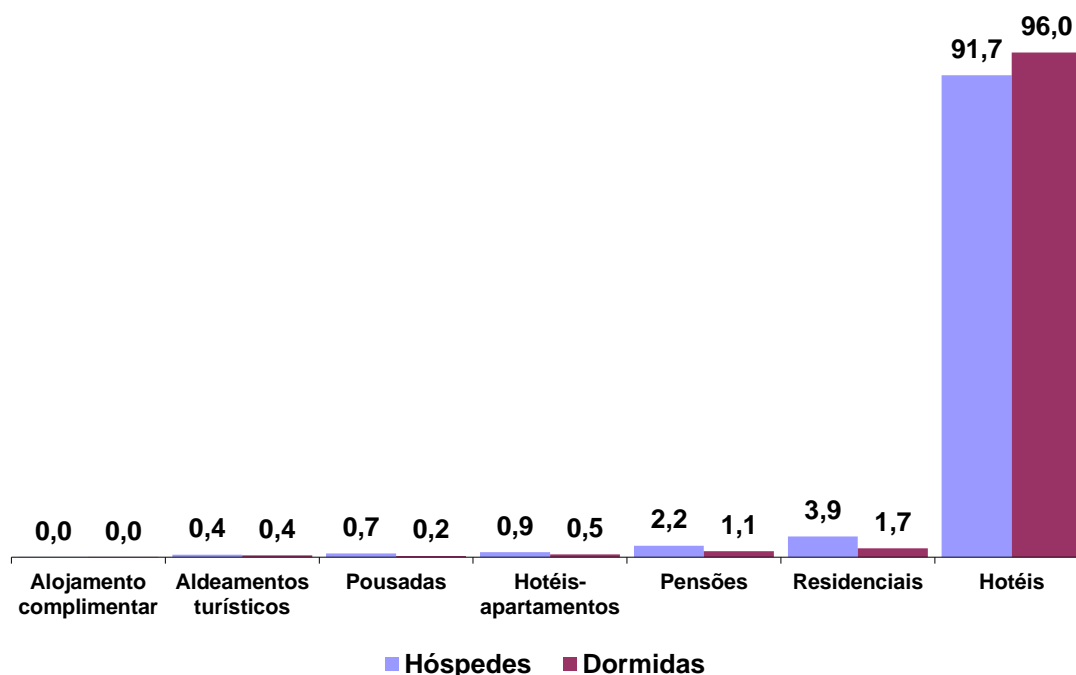


Fonte: INE, *Inquérito Mensal à Movimentação de Hóspedes*

### 2.1. Hóspedes e dormidas por tipo de estabelecimento

Por tipo de estabelecimento hoteleiro, os **hotéis** continuam sendo os mais procurados, representando 91,7% do total das entradas. Seguem-se-lhes as residenciais, com 3,9%, e as pensões, com 2,2%. Relativamente às dormidas, os hotéis representam 96,0%, as residenciais, 1,7 e as Pensões, 1,1%, como se depreende do gráfico a seguir.

**Gráfico 2: Hóspedes e dormidas (%), segundo o tipo de estabelecimento, 1º trimestre de 2023**



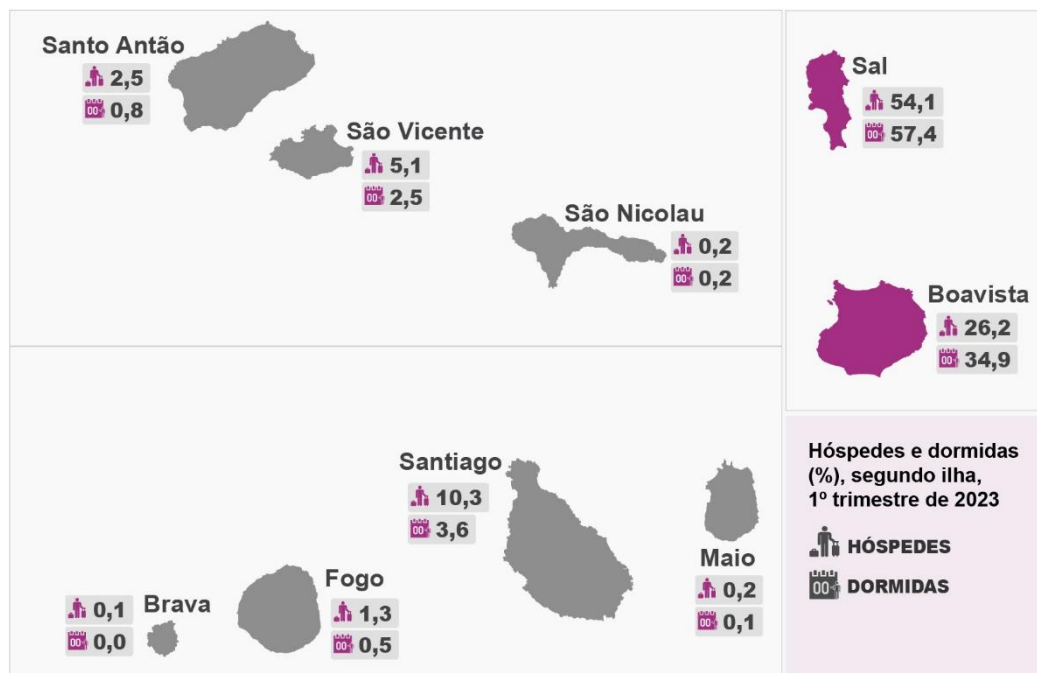
Fonte: INE, *Inquérito Mensal à Movimentação de Hóspedes*

## 2.2. Hóspedes e dormidas por ilha

A **Ilha do Sal** continua a ter maior acolhimento, com 54,1% do total das entradas, seguida da Ilha da Boa Vista, com 26,2%, Santiago com 10,3%, e Ilha de São Vicente, com 5,1%. As restantes ilhas tiveram um peso de 4,3% nas entradas.

Em relação às dormidas, a ilha do Sal também continua no primeiro lugar, com 57,4%, Boa Vista, com 34,9%, Santiago com 3,6%, e São Vicente com 2,5%. As restantes ilhas tiveram um peso de 1,6% nas dormidas.

Figura 1: Hóspedes e dormidas (%), segundo ilha, 1º trimestre de 2023



Fonte: INE, *Inquérito Mensal à Movimentação de Hóspedes*

### 2.3. Hóspedes e Dormidas por país de residência habitual

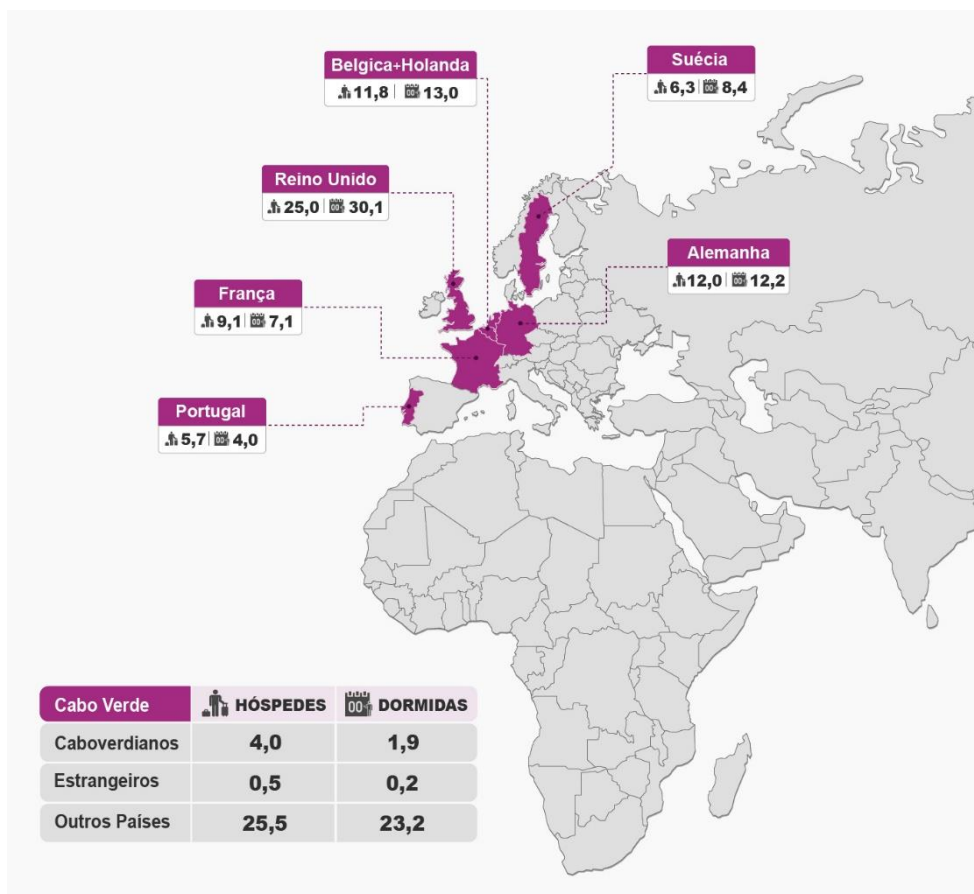
Por país de residência habitual dos hóspedes, os residentes em Cabo Verde originaram 4,5% das entradas e 2,1% das dormidas.

No trimestre em análise, o principal mercado emissor de turistas<sup>1</sup> foi o **Reino Unido**, com 25,0% do total das **entradas nos estabelecimentos hoteleiros**. A seguir vêm **Alemanha** (12,0%), **Países Baixos (Bélgica+Holanda)** (11,8%), **França** (9,1%), **Suécia** (6,3%) e **Portugal** (5,7%).

Relativamente às **dormidas**, no trimestre em análise, o **Reino Unido** ocupou o primeiro lugar, com **30,1%** do total, seguido de **Alemanha** (12,2%), **Países Baixos** (13,0%), **França** (7,1%), **Suécia** (8,4%) e **Portugal** (4,0%).

<sup>1</sup> Nesta publicação destacamos mais sete países com pesos mais significativos no total de hóspedes e dormidas (ver quadros em anexo).

**Figura 2: Hóspedes e dormidas (%) nos principais países de residência, 1º trimestre de 2023**



Fonte: INE, *Inquérito Mensal à Movimentação de Hóspedes*

A maioria dos turistas provenientes do **Reino Unido** preferiu como **destino** as ilhas do Sal, com 50,5% das dormidas, e Boa Vista, com 49,1%. Escolheram como local de acolhimento, os hotéis, representando cerca de 99,7%.

As dormidas dos residentes da **Alemanha** distribuíram-se principalmente pelas Ilhas da Boa Vista (52,0%) e Sal, com (41,7%). Os hotéis foram os tipos de estabelecimentos mais procurados pelos turistas deste país, representando cerca de 96,5% das dormidas.

Os turistas provenientes dos **Países Baixos** preferiram como **destino** as ilhas do Sal, com 50,6% das dormidas, e Boa Vista, com 44,7%. Escolheram como local de acolhimento, os hotéis, representando cerca de 97,1%.

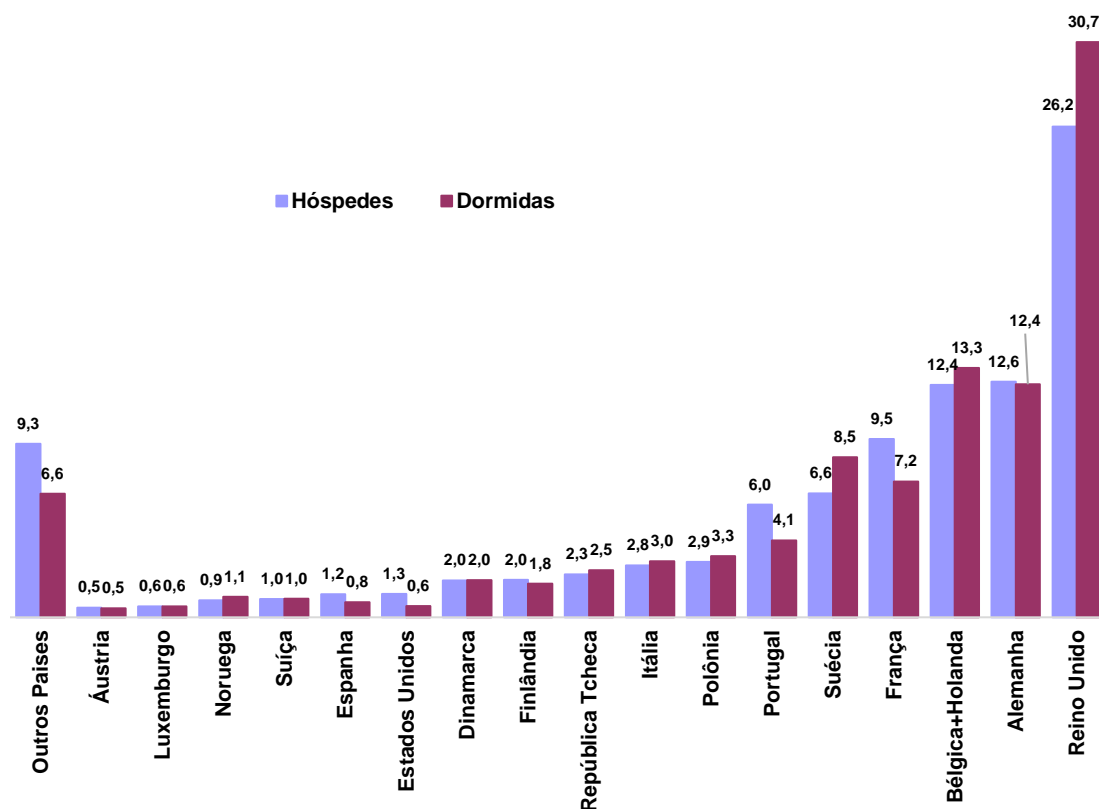
Os turistas da **França** escolheram como destino principal a ilha do Sal (42,2%), Boa Vista (34,6%) e Santiago (9,2%). Preferiram os hotéis como o principal meio de alojamento, representando 84,3% das dormidas.

Os turistas provenientes da **Suécia** preferiram como **destino** as ilhas do Sal, com 83,7% das dormidas, e Boa Vista, com 16,2%. Escolheram como único local de acolhimento, os hotéis.

Os turistas provenientes de **Portugal** preferiram como **destino** as ilhas do Sal, com 64,6% das dormidas, Boa Vista, com 13,5%, e Santiago, com 15,1%. Escolheram como local de acolhimento, os hotéis, representando cerca de 97,1%.

O grupo dos 18 principais mercados emissores no alojamento local (Reino Unido, Alemanha, Países Baixos, França, Suécia, Portugal, Polónia, Itália, República Tcheca, Finlândia, Dinamarca, Estados Unidos, Espanha, Suíça, Noruega, Luxemburgo e Áustria) representou 93,4% das dormidas de não residentes no primeiro trimestre de 2023. Apenas cinco desses mercados (Reino Unido, 30,7%; Alemanha, 12,4%; Países Baixos 13,3%, Suécia 8,5% e França, 7,2%) garantiram mais da metade (72,2%) das dormidas de não residentes.

**Gráfico 3: Proporção (%) de Hóspedes e dormidas dos não residentes, por país de residência, 1º trimestre de 2023**



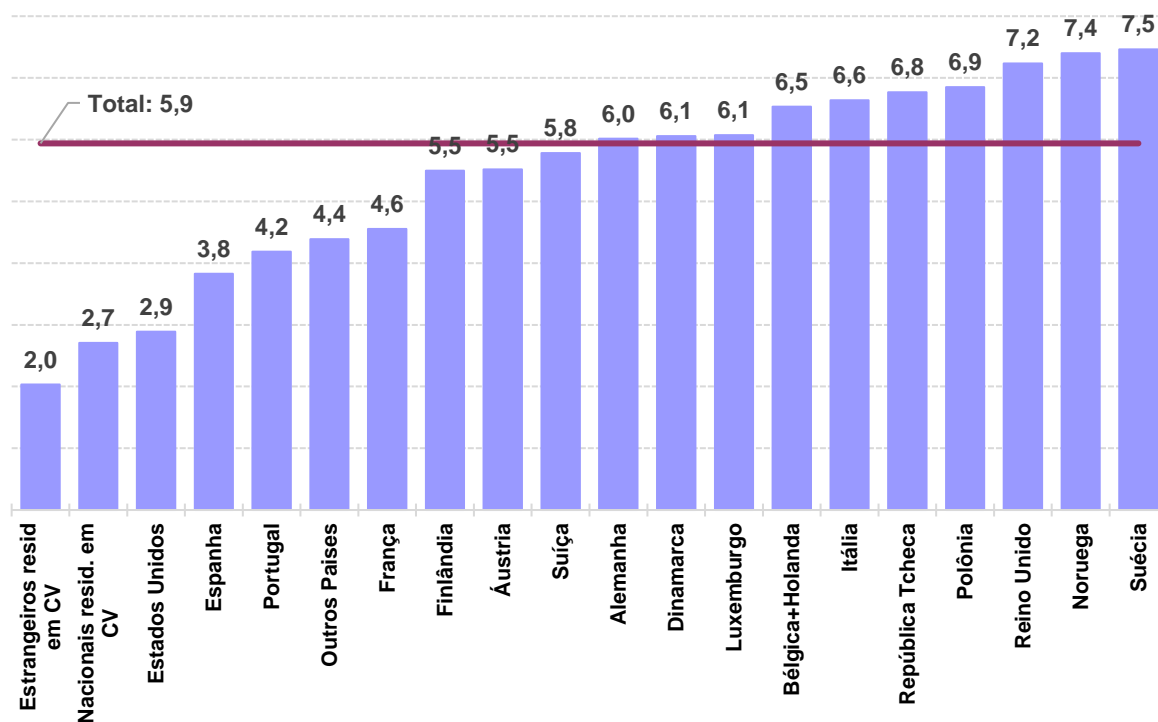
Fonte: INE, *Inquérito Mensal à Movimentação de Hóspedes*

### 3. ESTADIA MÉDIA

No primeiro trimestre de 2023, a estadia média nos estabelecimentos hoteleiros foi de 5,9 noites. Comparando com o mesmo trimestre do ano anterior, houve um ligeiro aumento de 0,1 (5,8 noites no primeiro trimestre de 2022).

Ainda, segundo os dados apurados, os visitantes provenientes da **Suécia** foram os que tiveram maior **permanência média** em Cabo Verde no trimestre em análise (7,5 noites). A seguir estão os provenientes da Noruega (7,4 noites), Reino Unido (7,2 noites), Polónia (6,9 noites), República Tcheca (6,8 noites), Itália (6,6 noites) e Países Baixos (6,5 noites). Do lado contrário, os visitantes que tiveram menor permanência nos estabelecimentos hoteleiros, foram os estrangeiros residentes em Cabo Verde (2,0 noites) e os Cabo-verdianos residentes (2,7 noites).

**Gráfico 4: Estadia média (noites), por país de residência habitual dos hóspedes, 1º trimestre de 2023**



Fonte: INE, *Inquérito Mensal à Movimentação de Hóspedes*



#### 4. TAXA DE OCUPAÇÃO

Durante o primeiro trimestre de 2023, em média, a **taxa de ocupação-cama** a nível geral, aumentou para 53% nos estabelecimentos hoteleiros. Quando comparado com o primeiro trimestre de 2022, verificou-se um aumento de 28 pontos percentuais, passando de 25% para 53%.

A Ilha da Boa Vista teve a maior taxa de ocupação – cama (72%). Seguiu-se a ilha do Sal (54%), São Vicente (33%) e Santiago (25%), com as maiores taxas de ocupação – cama. Do lado contrário a menor taxa de ocupação – cama registada no primeiro trimestre de 2023, foi na ilha do Fogo (9%).

Os Hotéis foram os estabelecimentos hoteleiros com maior taxa de ocupação – cama, com 56%. Seguem-se os Aldeamentos Turísticos, com 37%, as residenciais (22%) e os hotéis apartamentos, com 19%.

**ANEXOS**
**Quadro 2: Hóspedes, segundo o tipo de estabelecimento, por país de residência habitual dos hóspedes, 1º Trimestre de 2023**

País de residência habitual	Hotéis	Pensões	Pousadas	Hotéis-apartamentos	Aldeamentos turísticos	Residenciais	Alojamento complementar	Total	%
<b>Cabo Verde</b>	<b>5 886</b>	<b>1 768</b>	<b>288</b>	<b>605</b>	<b>30</b>	<b>1 188</b>	<b>23</b>	<b>9 788</b>	<b>4,5</b>
Cabo-verdianos	5 235	1 383	288	575	30	1 084	23	8 618	4,0
Estrangeiros	651	385	-	30	-	104	-	1 170	0,5
<b>Estrangeiros</b>	<b>192 410</b>	<b>3 006</b>	<b>1 324</b>	<b>1 412</b>	<b>930</b>	<b>7 278</b>	<b>-</b>	<b>206 360</b>	<b>95,5</b>
Reino Unido	53 776	106	26	32	6	103	-	54 049	25,0
Bélgica + Holanda	24 053	368	140	133	88	795	-	25 577	11,8
Alemanha	23 803	463	222	189	93	1 162	-	25 932	12,0
Suécia	13 629	-	-	-	-	-	-	13 629	6,3
França	13 295	1 192	666	331	84	4 066	-	19 634	9,1
Portugal	11 949	145	12	83	20	194	-	12 403	5,7
Polónia	6 083	-	-	-	-	-	-	6 083	2,8
Itália	5 341	111	59	48	29	107	-	5 695	2,6
República Tcheca	4 730	-	-	-	-	-	-	4 730	2,2
Finlândia	4 141	-	-	-	-	-	-	4 141	1,9
Dinamarca	4 072	-	-	-	-	-	-	4 072	1,9
Estados Unidos	2 348	124	3	39	12	61	-	2 587	1,2
Espanha	2 151	104	35	54	-	211	-	2 555	1,2
Noruega	1 884	-	-	-	-	-	-	1 884	0,9
Suíça	1 688	66	36	38	2	177	-	2 007	0,9
Luxemburgo	1 215	-	-	-	-	-	-	1 215	0,6
Áustria	951	14	16	30	-	61	-	1 072	0,5
Outros Países	17 301	313	109	435	596	341	-	19 095	8,8
<b>Total</b>	<b>198 296</b>	<b>4 774</b>	<b>1 612</b>	<b>2 017</b>	<b>960</b>	<b>8 466</b>	<b>23</b>	<b>216 148</b>	<b>100,0</b>
<b>%</b>	<b>91,7</b>	<b>2,2</b>	<b>0,7</b>	<b>0,9</b>	<b>0,4</b>	<b>3,9</b>	<b>0,0</b>	<b>100,0</b>	

Fonte: INE, Inquérito Mensal à Movimentação de Hóspedes

**Quadro 3: Hóspedes, segundo a Ilha, por país de residência habitual dos hóspedes, 1º Trimestre de 2023**

País de residência habitual	São Vicente	Sal	Boavista	Santiago	Restantes Ilhas	Total	%
<b>Cabo Verde</b>	<b>2 656</b>	<b>1 736</b>	<b>442</b>	<b>3 312</b>	<b>1 642</b>	<b>9 788</b>	<b>4,5</b>
Cabo-verdianos	1 787	1 698	442	3 117	1 574	8 618	4,0
Estrangeiros	869	38	-	195	68	1 170	0,5
<b>Estrangeiros</b>	<b>8 321</b>	<b>115 189</b>	<b>56 252</b>	<b>18 970</b>	<b>7 628</b>	<b>206 360</b>	<b>95,5</b>
Reino Unido	200	29 191	24 137	413	108	54 049	25,0
Alemanha	1 506	11 767	9 190	1 921	1 548	25 932	12,0
Bélgica + Holanda	775	13 471	9 529	1 057	745	25 577	11,8
França	2 599	5 330	4 113	3 735	3 857	19 634	9,1
Suécia	5	11 550	2 028	46	-	13 629	6,3
Portugal	1 037	5 860	1 015	4 219	272	12 403	5,7
Polónia	14	5 513	474	82	-	6 083	2,8
Itália	112	4 232	745	436	170	5 695	2,6
República Tcheca	1	3 026	1 692	11	-	4 730	2,2
Finlândia	2	4 097	31	11	-	4 141	1,9
Dinamarca	20	3 984	12	56	-	4 072	1,9
Estados Unidos	214	753	133	1 381	106	2 587	1,2
Espanha	381	1 050	238	688	198	2 555	1,2
Suíça	156	1 054	271	346	180	2 007	0,9
Noruega	42	1 751	44	47	-	1 884	0,9
Luxemburgo	16	933	191	75	-	1 215	0,6
Áustria	54	482	297	179	60	1 072	0,5
Outros Países	1 187	11 145	2 112	4 267	384	19 095	8,8
<b>Total</b>	<b>10 977</b>	<b>116 925</b>	<b>56 694</b>	<b>22 282</b>	<b>9 270</b>	<b>216 148</b>	<b>100,0</b>
<b>%</b>	<b>5,1</b>	<b>54,1</b>	<b>26,2</b>	<b>10,3</b>	<b>4,3</b>	<b>100,0</b>	

Fonte: INE, Inquérito Mensal à Movimentação de Hóspedes

**Quadro 4: Dormidas, segundo o tipo de estabelecimento, por país de residência habitual dos hóspedes, 1º Trimestre de 2023**

País de residência habitual	Hotéis	Pensões	Pousadas	Hotéis-apartamentos	Aldeamentos turísticos	Residenciais	Alojamento complementar	Total	%
<b>Cabo Verde</b>	<b>17 565</b>	<b>4 204</b>	<b>391</b>	<b>1 586</b>	<b>64</b>	<b>3 288</b>	<b>36</b>	<b>27 134</b>	<b>2,1</b>
Cabo-verdianos	15 976	3 711	391	1 506	64	3 065	36	24 749	1,9
Estrangeiros	1 589	493	-	80	-	223	-	2 385	0,2
<b>Estrangeiros</b>	<b>1 233 661</b>	<b>10 473</b>	<b>2 499</b>	<b>5 481</b>	<b>4 540</b>	<b>19 098</b>	<b>93</b>	<b>1 275 845</b>	<b>97,9</b>
Reino Unido	390 425	536	68	134	19	407	-	391 589	30,1
Bélgica + Holanda	164 830	1 098	354	539	204	2 757	-	169 782	13,0
Alemanha	153 092	1 150	384	636	359	2 918	93	158 632	12,2
Suécia	108 905	-	-	-	-	-	-	108 905	8,4
França	77 862	3 490	1 073	1 033	147	8 794	-	92 399	7,1
Portugal	50 891	507	21	438	85	467	-	52 409	4,0
Polónia	41 735	-	-	-	-	-	-	41 735	3,2
Itália	36 893	551	78	169	190	264	-	38 145	2,9
República Tcheca	32 041	-	-	-	-	-	-	32 041	2,5
Dinamarca	25 292	-	-	-	-	-	-	25 292	1,9
Finlândia	22 790	-	-	-	-	-	-	22 790	1,7
Noruega	14 012	-	-	-	-	-	-	14 012	1,1
Suíça	10 151	790	253	683	6	801	-	12 684	1,0
Espanha	9 022	230	55	110	-	752	-	10 169	0,8
Luxemburgo	7 379	-	-	-	-	-	-	7 379	0,6
Estados Unidos	7 012	280	11	125	44	166	-	7 638	0,6
Áustria	5 507	297	35	82	-	160	-	6 081	0,5
Outros Países	75 822	1 544	167	1 532	3 486	1 612	-	84 163	6,5
<b>Total</b>	<b>1 251 226</b>	<b>14 677</b>	<b>2 890</b>	<b>7 067</b>	<b>4 604</b>	<b>22 386</b>	<b>129</b>	<b>1 302 979</b>	<b>100,0</b>
<b>%</b>	<b>96,0</b>	<b>1,1</b>	<b>0,2</b>	<b>0,5</b>	<b>0,4</b>	<b>1,7</b>		<b>100,0</b>	

Fonte: INE, *Inquérito Mensal à Movimentação de Hóspedes*

**Quadro 5: Dormidas, segundo Ilhas, por país de residência habitual dos hóspedes, 1º Trimestre de 2023**

País de residência habitual	São Vicente	Sal	Boavista	Santiago	Restantes Ilhas	Total	%
<b>Cabo Verde</b>	<b>6 663</b>	<b>7 249</b>	<b>1 887</b>	<b>7 336</b>	<b>3 999</b>	<b>27 134</b>	<b>2,1</b>
Cabo-verdianos	4 914	7 168	1 887	6 906	3 874	<b>24 749</b>	<b>1,9</b>
Estrangeiros	1 749	81	-	430	125	<b>2 385</b>	<b>0,2</b>
<b>Estrangeiros</b>	<b>26 071</b>	<b>740 559</b>	<b>453 467</b>	<b>39 514</b>	<b>16 234</b>	<b>1 275 845</b>	<b>97,9</b>
Reino Unido	915	197 575	192 164	656	279	<b>391 589</b>	<b>30,1</b>
Bélgica + Holanda	3 279	85 881	75 895	2 799	1 928	<b>169 782</b>	<b>13,0</b>
Alemanha	3 179	66 163	82 482	3 652	3 156	<b>158 632</b>	<b>12,2</b>
Suécia	45	91 155	17 603	102	-	<b>108 905</b>	<b>8,4</b>
França	6 873	38 968	31 944	8 483	6 131	<b>92 399</b>	<b>7,1</b>
Portugal	2 964	33 837	7 060	7 911	637	<b>52 409</b>	<b>4,0</b>
Polónia	40	37 881	3 698	116	-	<b>41 735</b>	<b>3,2</b>
Itália	355	30 723	5 598	958	511	<b>38 145</b>	<b>2,9</b>
República Tcheca	1	19 209	12 812	13	-	<b>32 035</b>	<b>2,5</b>
Dinamarca	80	25 013	98	101	-	<b>25 292</b>	<b>1,9</b>
Finlândia	3	22 540	228	19	-	<b>22 790</b>	<b>1,7</b>
Noruega	238	13 340	350	84	-	<b>14 012</b>	<b>1,1</b>
Suíça	1 004	7 114	2 152	1 511	903	<b>12 684</b>	<b>1,0</b>
Espanha	1 905	5 394	1 234	1 118	518	<b>10 169</b>	<b>0,8</b>
Estados Unidos	815	3 097	805	2 660	261	<b>7 638</b>	<b>0,6</b>
Luxemburgo	19	5 821	1 449	90	-	<b>7 379</b>	<b>0,6</b>
Áustria	83	2 706	2 797	299	196	<b>6 081</b>	<b>0,5</b>
Outros Países	4 273	54 142	15 098	8 942	1 714	<b>84 169</b>	<b>6,5</b>
<b>Total</b>	<b>32 734</b>	<b>747 808</b>	<b>455 354</b>	<b>46 850</b>	<b>20 233</b>	<b>1 302 979</b>	<b>100,0</b>
<b>%</b>	<b>2,5</b>	<b>57,4</b>	<b>34,9</b>	<b>3,6</b>	<b>1,6</b>	<b>100,0</b>	

Fonte: INE, *Inquérito Mensal à Movimentação de Hóspedes*