

## Inquéritos de Conjuntura aos Operadores Económicos

2º trimestre 2023

Próxima edição: setembro 2023

Contacto:

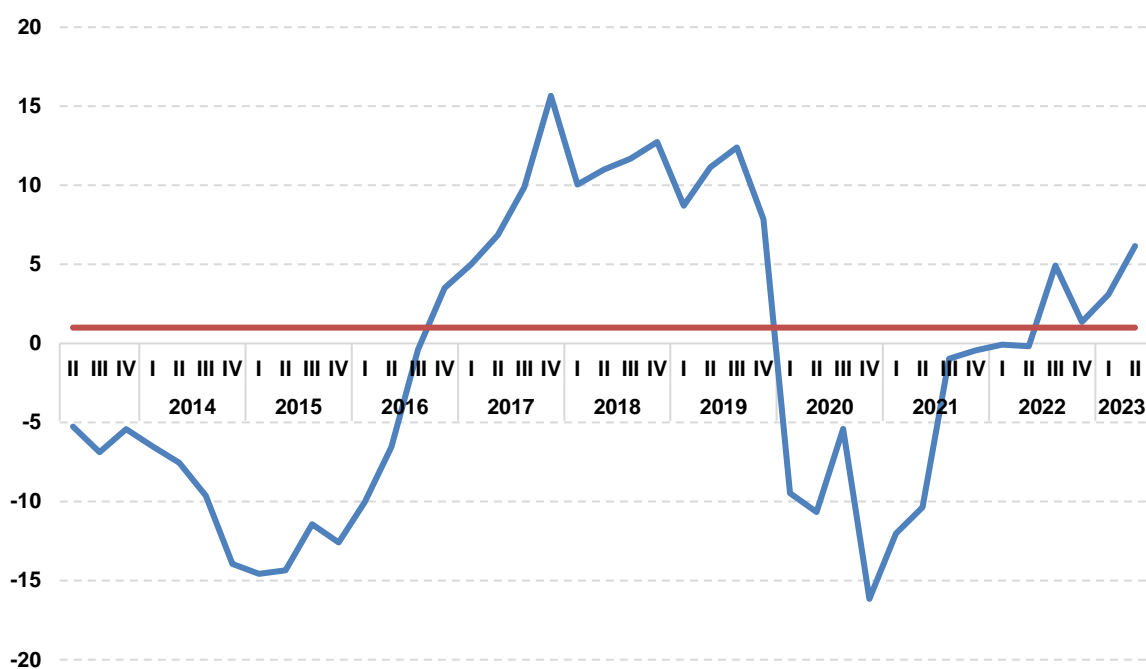
Evelise Carvalho

[escarvalho@ine.gov.cv](mailto:escarvalho@ine.gov.cv)

### Indicador de Clima Económico:

O ritmo de crescimento económico continuou a acelerar no segundo trimestre de 2023, indicando que o clima de negócios é favorável.

Gráfico 1: Indicador de Clima Económico (VE-MM3), 2013-2023



Fonte: INE, Serviço de Conjuntura

## Síntese dos Principais Resultados

**Comércio em Estabelecimentos:** O indicador de confiança manteve a tendência descendente do último trimestre, situando-se abaixo da média da série. A conjuntura no sector é desfavorável. Questionados ainda sobre as limitações, os empresários assinalaram insuficiência de procura e preços de venda demasiado elevado como sendo os principais constrangimentos ao desenvolvimento normal da atividade das empresas comerciais em Cabo Verde.

**Turismo:** De acordo com os resultados obtidos no segundo trimestre de 2023, constata-se que o indicador de confiança teve uma tendência descendente no último trimestre, situando-se ainda acima da média da série. A conjuntura no sector é desfavorável. Em comparação com o trimestre homólogo, observa-se ainda que o indicador evoluiu negativamente. A insuficiência da procura foi o principal obstáculo ao desenvolvimento normal da atividade das empresas no primeiro trimestre de 2023.

**Construção:** O indicador de confiança continuou com a tendência ascendente do último trimestre, situando-se ainda abaixo da média da série. A conjuntura no sector é favorável. Os empresários indicaram o elevado nível da taxa de juros, dificuldades na obtenção de crédito e excesso de burocracia, como os principais constrangimentos do sector no decorrer do primeiro trimestre de 2023. Tiveram ainda outros factores que constituíram constrangimentos deste sector.

**Comércio em Feira:** O indicador de confiança contrariou a tendência descendente do último trimestre, embora evoluindo negativamente relativamente ao mesmo período do ano de 2022. Nota-se que a conjuntura neste sector é desfavorável em relação ao trimestre homólogo.

**Indústria Transformadora:** O indicador de confiança contrariou a tendência descendente do trimestre anterior, situando-se abaixo do nível da média da série. A conjuntura no sector é favorável. Os inquiridos apontaram como principais causas das dificuldades sentidas no sector, frequentes avarias mecânicas nos equipamentos, falta de mão de obra especializada e elevado absentismo do pessoal de serviço. Teve ainda importância, falta de matéria prima.

**Transportes e Serviços Auxiliares aos Transportes:** O indicador de confiança continuou com a tendência ascendente dos trimestres anteriores, situando-se acima da média da série. A conjuntura no sector é favorável neste trimestre. Outros factores e dificuldade financeira, foram os principais obstáculos às empresas do sector de transportes e serviços auxiliares aos transportes. No entanto, a concorrência e a insuficiência de procura, influenciaram em menor proporção a atividade das empresas no decorrer do segundo trimestre de 2023.

## Comércio em Estabelecimento

Gráfico 2: Indicador de Confiança do Comércio em Estabelecimento (VE-MM3)

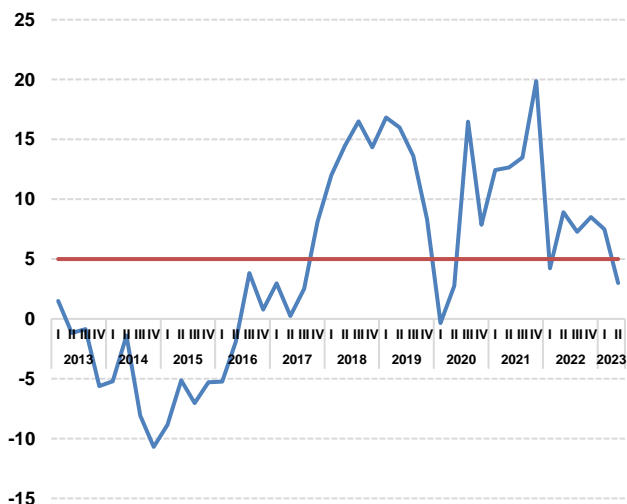
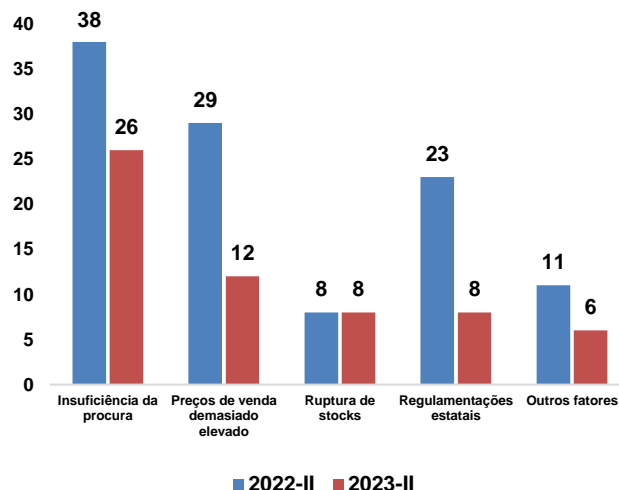


Gráfico 3: Principais factores que limitaram a atividade das empresas



## Turismo

Gráfico 4: Indicador de Confiança do Turismo (VE-MM3)

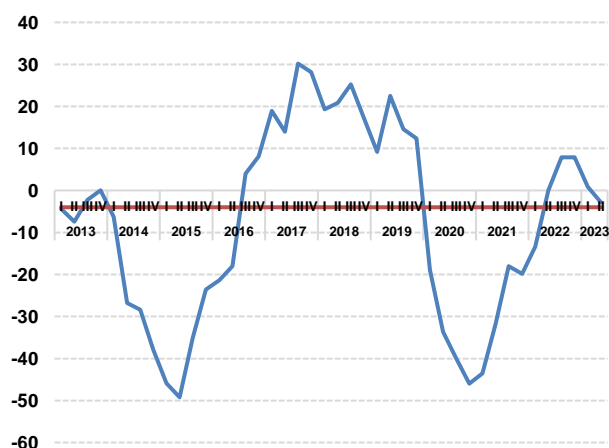
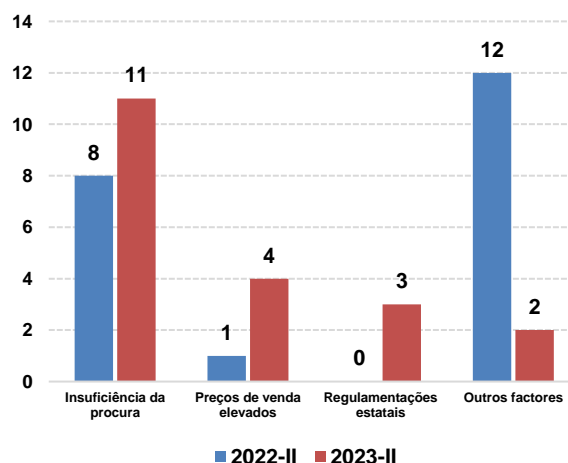


Gráfico 5: Principais factores que limitaram a atividade das empresas



## Construção

Gráfico 6: Indicador de Confiança na construção (VE-MM3)

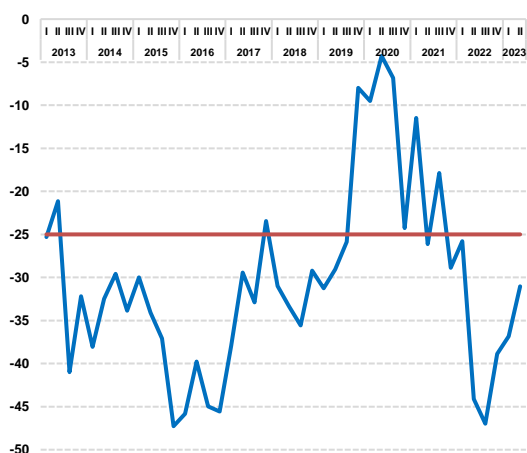
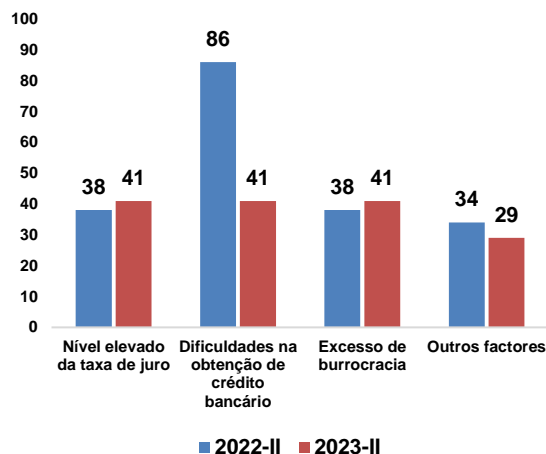


Gráfico 7: Principais factores que limitaram a atividade das empresas



## Comércio em Feira

Gráfico 8: Indicador de Confiança do Comércio em Feira (VE-MM3)

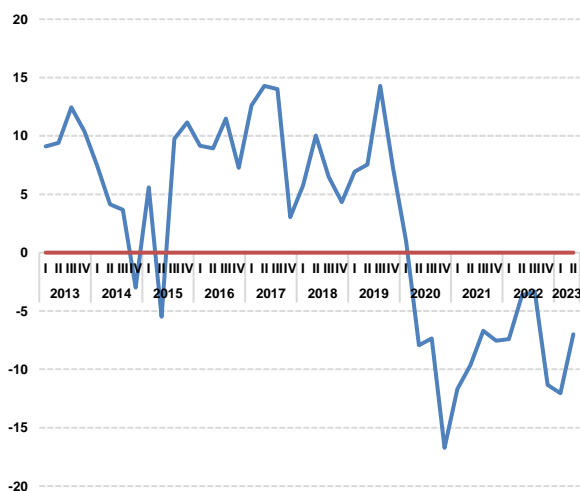
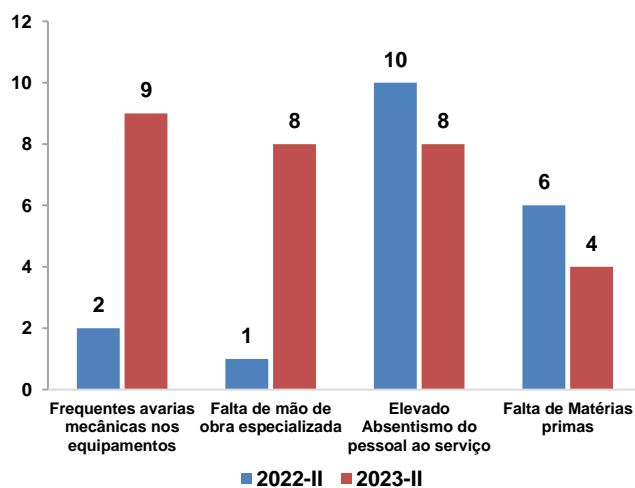


Gráfico 9: Principais factores que limitaram a atividade das empresas



## Indústria Transformadora

Gráfico 10: Indicador de Confiança da indústria transformadora (VE-MM3)

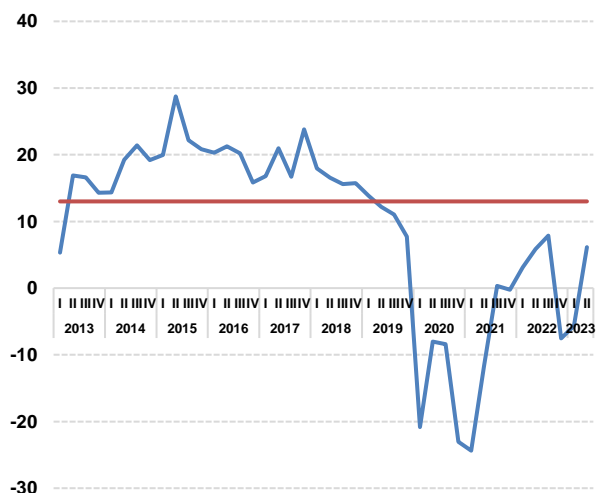
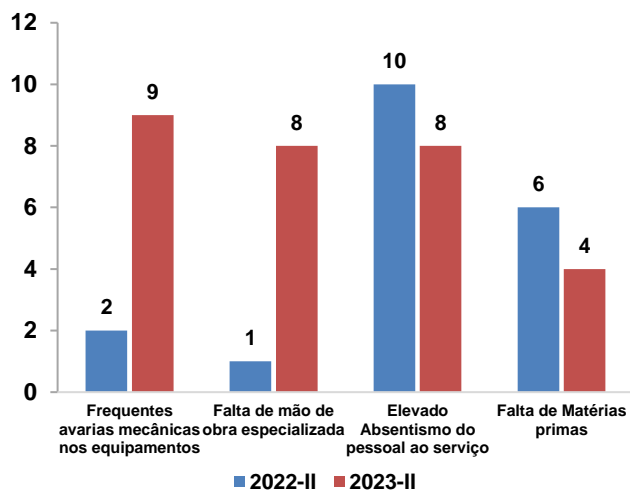


Gráfico 11: Principais factores que limitaram a atividade das empresas



## Transporte e Serviços Auxiliares aos Transportes

Gráfico 12: Indicador de Confiança de transporte e Serviços auxiliares aos transportes (VE-MM3)

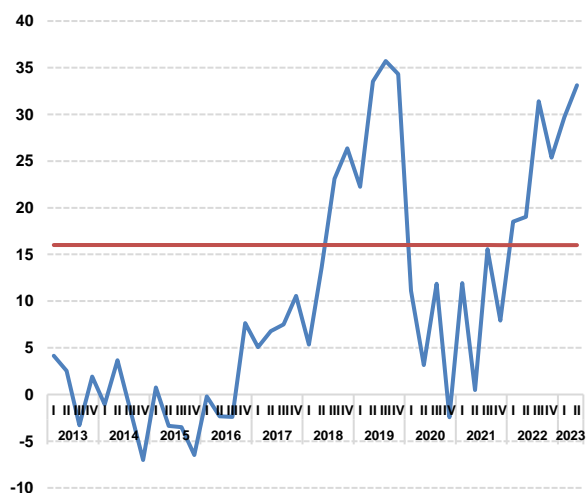


Gráfico 13: Principais factores que limitaram a atividade das empresas

