


1 de Junho
Dia Internacional da
riança



Crianças menores de 18 anos

 **Total**
170 395

 **Meninos**
51,0%


 **Meninas**
49,0%

Vivência das crianças


 **37,3%**
Vive com a mãe e o pai

 **44,2%**
Vive só com a mãe

 **4,6%**
Vive só com o pai


 **13,9%**
Vive sem a mãe e sem o pai


Acesso a TIC (crianças de 10 - 17 anos)

 **87,5%**
Acesso à Televisão

 **56,3%**
Utilizou a Internet


 **34,2%**
Possui um Telemóvel


 **33,0%**
Acesso à Televisão Multicanal (a cabo ou satélite)

 **32,8%**
Utilizou um Computador

Condições de vida (agregados familiares com crianças de 0 - 17 anos)

 **95,5%**
Acesso à Eletricidade

 **89,6%**
Acesso a Instalações Sanitárias

 **71,2%**
Acesso à Água canalizada

Educação (crianças dos 4 - 17 anos)

 **96,3%**
Crianças estudavam

Distribuição por nível de instrução

13,9%
Pré-escolar

49,0%
Ensino Básico

37,1%
Ensino secundário

3,7%
Crianças Fora do Sistema de Ensino

Distribuição por grupo etário

18,0%
4 - 5 anos

2,7%
6 - 11 anos

10,3%
11 - 12 anos

69,0%
15 - 17 anos

Trabalho Infantil (crianças de 5 - 17 anos)



4 900

Crianças exerciam
trabalho infantil




68,5%
Meninos



31,5%
Meninas



Distribuição por tipo de atividade

	Somente trabalhava	Somente estudava	Estudava e trabalhava	Não estudava e nem trabalhava
	0,5%	90,2%	7,1%	2,2%
	0,8%	87,5%	9,2%	2,5%
	0,3%	92,9%	5,0%	1,8%

Fonte: INE, IMC 2022, Estatísticas do Trabalho Infantil

