

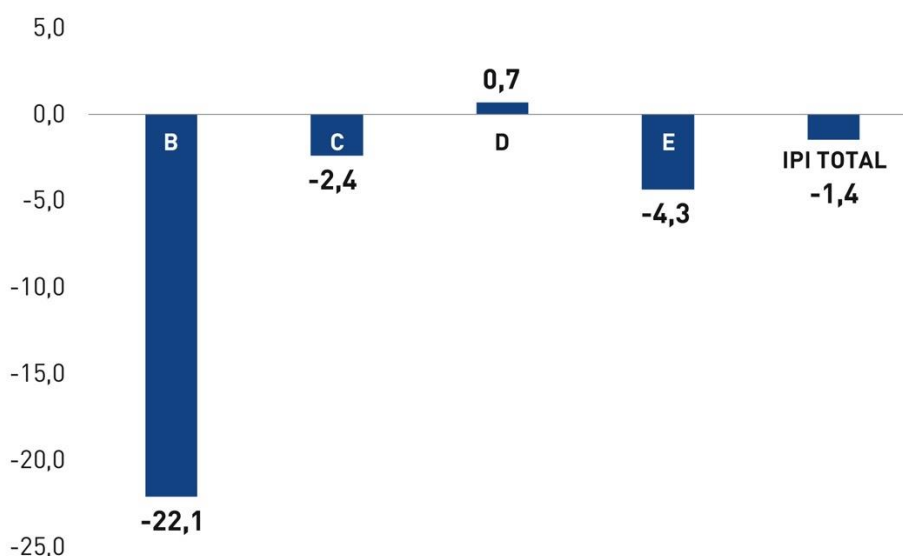
ANÁLISE DOS PRINCIPAIS RESULTADOS

O **Índice de Produção Industrial (IPI)** registou, no segundo trimestre de 2024, uma variação homóloga de -1,4%. O **Índice de Preços na Produção Industrial** apresentou uma variação homóloga de 0,1% e o **Índice de Volume de Negócios** registou variação homóloga de 4,8%. Os **Índices de emprego, remunerações e horas trabalhadas**, registaram variações homólogas de -2,8%, 2,1% e -3,3, respetivamente.

ÍNDICE DE PRODUÇÃO INDUSTRIAL (IPI)

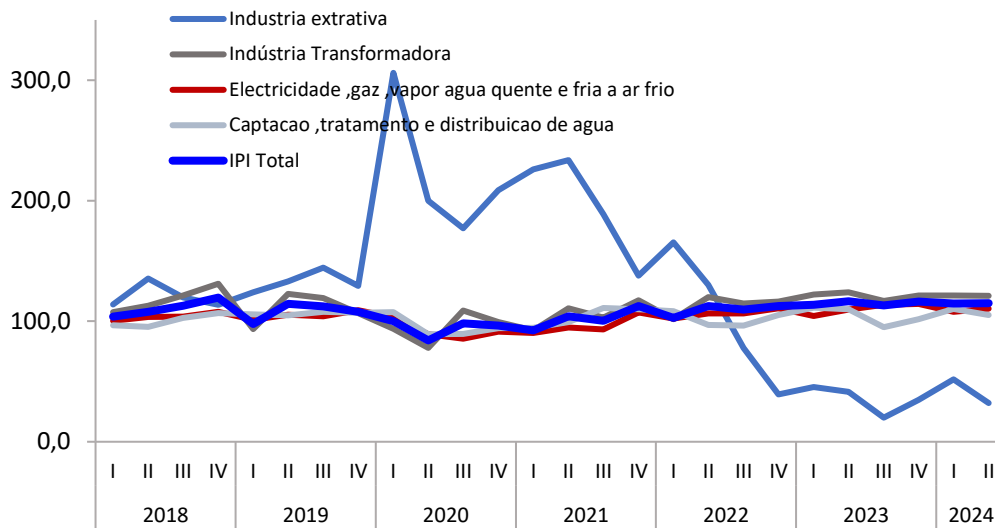
O índice de produção industrial total registou, em termos homólogos uma diminuição de 1,4% no segundo trimestre de 2024, e em relação ao trimestre anterior, registou um aumento de 0,2%.

Taxa de variação homóloga do IPI, 2º T 2024



Neste período, a indústria extrativa apresentou uma diminuição de 22,1%, a indústria transformadora registou uma variação de -2,4% e as indústrias de Eletricidade, gás, vapor, água quente e fria e ar frio e de Captação, tratamento e distribuição de água registaram variações de 0,7% e - 4,3%, respetivamente.

Índice de Produção Industrial (2017=100)

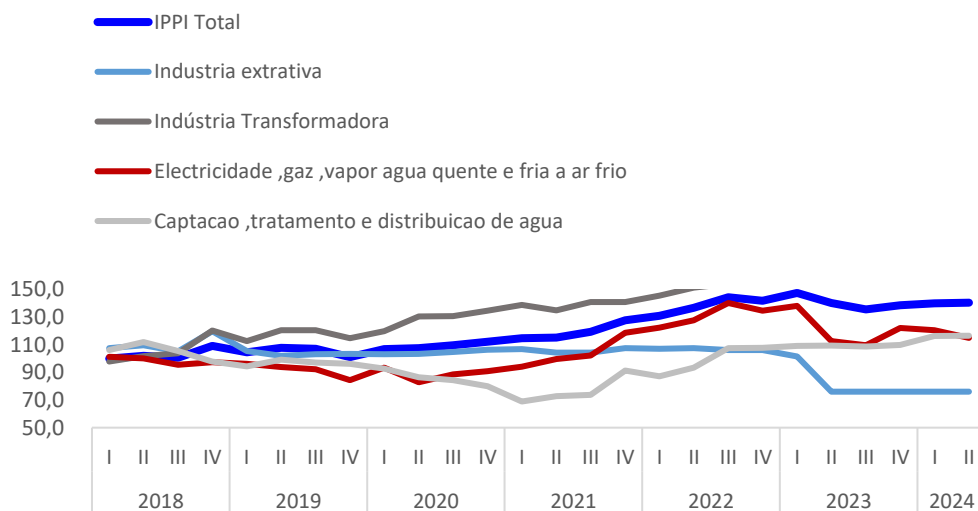


ÍNDICE DE PREÇOS NA PRODUÇÃO INDUSTRIAL (IPPI)

O Índice de Preços na Produção Industrial teve um aumento de 0,1% no segundo trimestre de 2024 relativamente ao trimestre homólogo.

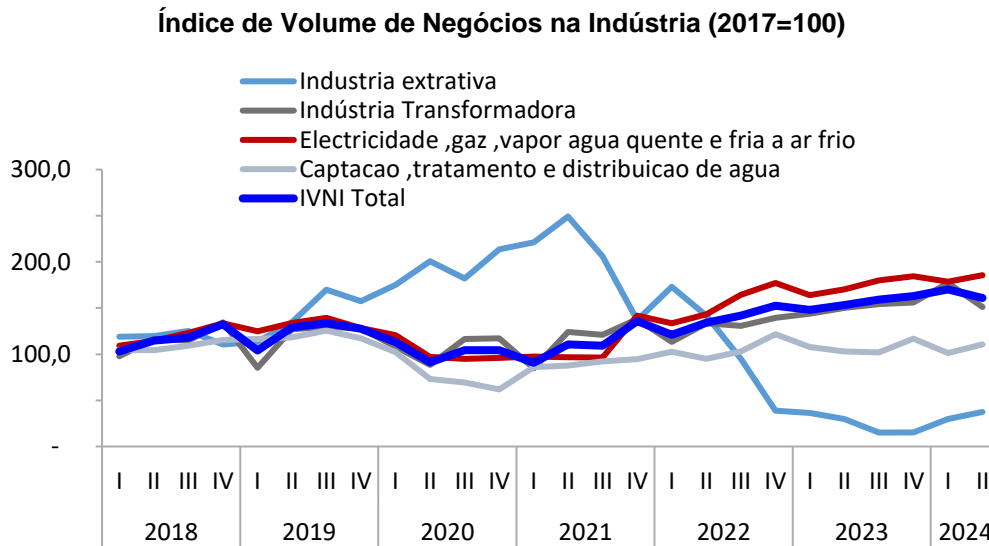
Este aumento foi particularmente influenciado pelo agrupamento das indústrias de eletricidade, gás, vapor, água quente e fria e ar frio e captação, tratamento e distribuição de água com variações de 0,7% e 0,4%, respetivamente.

Índice de Preços na Produção Industrial (2017=100)



ÍNDICE DE VOLUME DE NEGÓCIOS NA INDÚSTRIA (IVNI)

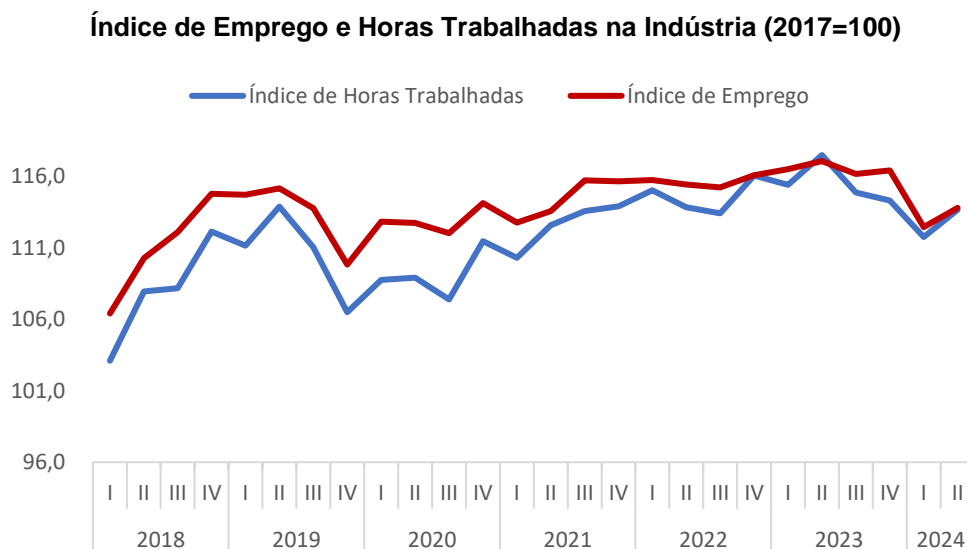
No trimestre em análise, o índice de volume de Negócios apresentou uma variação homóloga de 4,8%.



Nas indústrias extrativas, registou-se uma variação do volume de negócios positiva de 25,8%. O volume de negócios na Secção das Indústrias Transformadoras registou variação de 0,8% e as secções de Electricidade, gás, vapor, água quente e fria e ar frio e de Tratamento e distribuição de água, registaram variações homólogas de 9,0% e 7,4%, respetivamente.

ÍNDICE DE EMPREGO (IE) E HORAS TRABALHADAS NA INDÚSTRIA (IHOT)

No segundo trimestre de 2024, a variação homóloga dos índices de Emprego e Horas Trabalhadas na indústria foram de -2,8% e -3,3%.

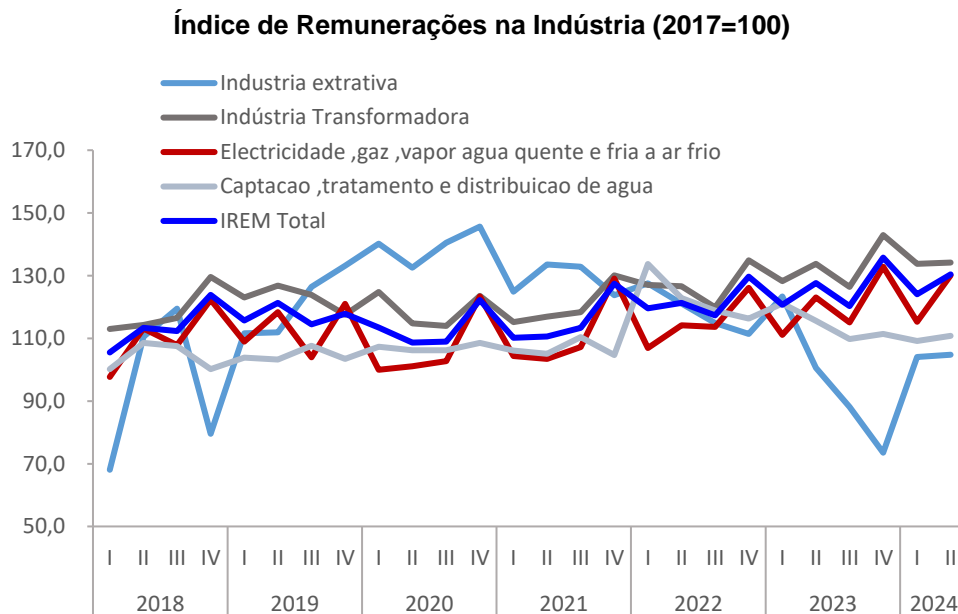


A secção das indústrias extrativas registou variações homólogas de -25,3% em relação ao Índice de Emprego e de -19,9% em relação ao Índice de Horas Trabalhadas. Na secção das Indústrias Transformadoras, registou-se uma variação homóloga de -5,0% no Índice de Emprego e -5,3% no Índice de Horas Trabalhadas.

Nas secções de Eletricidade, gás, vapor, água quente e fria e ar frio e de Tratamento e distribuição de água, foram registadas variações homólogas no índice do Emprego de -0,6% e 2,4%. No índice de Horas Trabalhadas, se registaram variações de -1,3% e 2,9%.

ÍNDICE DE REMUNERAÇÕES NA INDÚSTRIA (IREM)

No segundo trimestre de 2024, a taxa de variação homóloga das remunerações brutas na indústria foi de 2,1%. Neste período, as Indústrias extrativas e Indústrias transformadoras registaram variações no índice de Remunerações, de 4,2% e 0,4%.



As secções de Eletricidade, gás, vapor, água quente e fria e ar frio e de Captação, tratamento e distribuição de água, registaram variações de 5,7% e - 4,1%, respetivamente.

ANEXOS

Quadro 1 - Índice de Produção Industrial, por secção e total - Base 2017 = 100

DIVISÃO	Ramo de atividade	T1-2023	T2-2023	T3-2023	T4-2023	T1-2024	T2-2024	VH T2-24/T2-23 (%)
08	Indústria extrativa	45,4	41,4	20,0	34,8	51,8	32,2	-22,1
10-33	Indústria transformadora	122,1	124,0	117,0	121,3	121,4	121,0	-2,4
10-12	Indústria Agroalimentar	122,0	121,2	120,9	121,4	124,8	123,0	1,5
10	Indústria alimentar	137,1	126,4	111,8	110,1	130,0	119,7	-5,3
11	Indústria de bebidas	109,7	122,5	147,3	142,7	131,3	135,7	10,8
12	Indústria de tabacos	61,4	72,1	58,7	104,0	47,7	84,2	16,8
14-15	Indústrias têxteis e de couro	96,8	110,4	68,4	104,9	92,3	97,4	-11,7
14	Indústria de vestuário	119,8	160,2	87,5	146,3	134,8	147,2	-8,1
15	Indústria de calçado	82,4	78,9	56,3	78,7	65,5	66,1	-16,2
16-33	Outras Indústrias Transformadoras	130,3	138,9	116,6	125,7	117,3	120,7	-13,1
35	Eletricidade, gás, vapor, água quente e fria e ar frio	104,3	109,6	113,6	114,4	107,8	110,4	0,7
36	Captação, tratamento e distribuição de água	111,3	110,0	95,2	101,6	110,3	105,2	-4,3
ÍNDICE GLOBAL		113,6	116,6	113,2	116,3	114,6	114,9	-1,4

Fonte: ICPI

Quadro 2 - Índice de Preços na Produção Industrial, por secção e total - Base 2017 = 100

Divisão	Ramo de atividade	T1-2023	T2-2023	T3-2023	T4-2023	T1-2024	T2-2024	VH T2-24/T2-23 (%)
08	Indústria extrativa	101,4	76,0	76,0	76,0	76,0	76,0	0,0
10-33	Indústria Transformadora	161,8	167,8	161,4	157,1	160,1	165,2	-1,6
10-12	Indústria Agroalimentar	181,0	190,2	181,3	176,2	178,9	185,0	-2,7
10	Indústria alimentar	188,6	195,6	182,0	187,9	198,2	198,1	1,3
11	Indústria de bebidas	164,2	158,0	156,5	131,4	135,4	127,0	-19,6
12	Indústria de tabacos	205,6	312,5	304,3	311,8	245,4	378,0	20,9
14-15	Indústrias têxteis e de couro	122,0	122,5	128,2	125,1	114,4	132,6	8,2
14	Indústria de vestuário	139,2	132,8	129,0	147,6	131,4	135,6	2,1
15	Indústria de calçado	111,1	116,0	127,7	110,8	103,6	130,6	12,7
16-33	Outras Indústrias Transformadoras	99,7	95,4	94,6	93,3	101,6	98,8	3,5
35	Eletricidade, gás, vapor, água quente e fria e ar frio	138,1	112,7	109,5	122,2	120,5	115,0	2,0
36	Captação, tratamento e distribuição de água	109,2	109,4	108,6	109,9	116,3	116,5	6,5
ÍNDICE GLOBAL		147,4	140,2	135,6	138,6	140,0	140,4	0,1

Fonte: ICPI

Quadro 3 - Índice de Volume de Negócios na Indústria, por secção e total - Base 2017= 100

Divisão	Ramo de atividade	T1-2023	T2-2023	T3-2023	T4-2023	T1-2024	T2-2024	VH T2-24/T2-23 (%)
08	Indústria extrativa	36,4	29,7	15,1	15,3	29,7	37,3	25,8
	Indústria							
10-33	Transformadora	144,1	150,2	154,3	156,1	177,1	151,3	0,8
	Indústria							
10-12	Agroalimentar	158,8	165,9	172,0	173,9	200,5	167,6	1,0
10	Indústria alimentar	187,8	182,0	166,9	161,4	226,6	188,8	3,7
11	Indústria de bebidas	116,9	144,0	182,7	194,9	166,8	135,0	-6,2
12	Indústria de tabacos	137,5	145,8	159,1	167,5	160,6	162,0	11,1
14-15	Indústrias têxteis e de couro	117,2	141,0	85,8	128,1	111,7	130,4	-7,5
14	Indústria de vestuário	150,6	216,6	110,3	193,0	178,7	199,3	-8,0
15	Indústria de calçado	96,2	93,3	70,3	87,2	69,5	87,0	-6,8
16-33	Outras Indústrias Transformadoras	95,1	92,2	106,9	96,1	106,3	94,7	2,6
	Eletricidade, gás, vapor, água quente e fria e ar frio							
35		163,9	170,3	179,9	184,3	178,4	185,6	9,0
	Captação, tratamento e distribuição de água							
36		107,7	103,0	102,0	116,7	101,4	110,6	7,4
ÍNDICE GLOBAL		148,2	153,4	159,2	163,1	170,2	160,8	4,8

Fonte: ICPI

Quadro 4 - Índice de Emprego na Indústria, por secção e total - Base 2017 = 100

Divisão	Ramo de atividade	T1-2023	T2-2023	T3-2023	T4-2023	T1-2024	T2-2024	VH T2-24/T2-23 (%)
08	Indústria extrativa	100,8	84,2	84,2	84,2	60,6	62,8	-25,3
	Indústria							
10-33	Transformadora	119,1	120,9	119,9	119,4	112,2	114,8	-5,0
	Indústria							
10-12	Agroalimentar	119,9	121,6	120,1	119,0	109,0	112,2	-7,7
10	Indústria alimentar	131,8	126,5	119,5	112,9	100,1	103,3	-18,4
11	Indústria de bebidas	106,5	120,4	127,6	135,5	127,5	130,6	8,5
12	Indústria de tabacos	90,6	86,9	85,5	84,0	87,7	90,6	4,2
14-15	Indústrias têxteis e de couro	101,2	104,9	103,9	103,2	101,7	99,6	-5,0
14	Indústria de vestuário	104,8	108,3	107,6	105,7	107,6	107,9	-0,3
15	Indústria de calçado	98,9	102,8	101,5	101,7	98,0	94,4	-8,2
16-33	Outras Indústrias Transformadoras	121,8	123,1	124,0	125,8	127,6	129,6	5,3
	Eletricidade, gás, vapor, água quente e fria e ar frio							
35		115,9	115,0	114,3	115,2	114,5	114,3	-0,6
	Captação, tratamento e distribuição de água							
36		105,1	106,3	105,2	106,8	108,1	108,9	2,4
ÍNDICE GLOBAL		116,5	117,1	116,2	116,4	112,5	113,8	-2,8

Fonte: ICPI

Quadro 5 - Índice de Horas Trabalhadas na Indústria, por secção e total - Base 2017 = 100

Divisão	Ramo de atividade	T1-2023	T2-2023	T3-2023	T4-2023	T1-2024	T2-2024	VH T2-24/T2-23 (%)
08	Indústria extrativa	96,2	79,0	86,5	86,7	60,5	63,2	-19,9
	Indústria							
10-33	Transformadora	124,8	129,1	125,3	122,9	118,8	122,3	-5,3
	Indústria							
10-12	Agroalimentar	124,8	126,1	124,7	123,3	112,2	116,0	-8,0
10	<i>Indústria alimentar</i>	131,9	126,6	121,9	111,9	101,1	103,6	-18,2
11	<i>Indústria de bebidas</i>	120,2	131,3	134,4	148,8	133,9	138,7	5,6
12	<i>Indústria de tabacos</i>	89,1	94,5	97,3	85,5	90,7	100,1	6,0
14-15	Indústrias têxteis e de couro	95,6	109,8	94,3	103,8	101,0	100,7	-8,2
14	<i>Indústria de vestuário</i>	105,9	115,1	111,8	104,9	114,4	103,3	-10,2
15	<i>Indústria de calçado</i>	89,1	106,4	83,3	103,1	92,6	99,1	-6,9
16-33	Outras Indústrias Transformadoras	133,6	146,5	137,3	127,0	149,7	153,1	4,5
	Eletricidade, gás, vapor, água quente e fria e ar frio							
35		106,2	105,9	104,5	105,5	104,7	104,6	-1,3
	Captação, tratamento e distribuição de água							
36		104,3	105,3	103,1	106,5	106,3	108,4	2,9
ÍNDICE GLOBAL		115,4	117,5	114,9	114,3	111,8	113,7	-3,3

Fonte: ICPI

Quadro 6 - Índice de Remunerações na Indústria, por secção e total - Base 2017 = 100

Divisão	Ramo de atividade	T1-2023	T2-2023	T3-2023	T4-2023	T1-2024	T2-2024	VH T2-24/T2-23 (%)
08	Indústria extrativa	123,4	100,6	88,1	73,5	104,1	104,8	4,2
	Indústria							
10-33	Transformadora	128,2	133,7	126,4	142,9	133,7	134,2	0,4
	Indústria							
10-12	Agroalimentar	128,1	132,3	123,6	145,5	132,9	133,0	0,5
10	<i>Indústria alimentar</i>	138,1	138,5	129,6	137,3	129,5	123,3	-11,0
11	<i>Indústria de bebidas</i>	117,5	127,6	131,8	162,4	144,8	153,5	20,3
12	<i>Indústria de tabacos</i>	100,4	104,9	31,5	125,5	99,2	106,6	1,5
14-15	Indústrias têxteis e de couro	110,7	114,6	117,2	126,2	116,7	115,2	0,6
14	<i>Indústria de vestuário</i>	137,2	142,5	140,3	165,4	149,7	148,0	3,9
15	<i>Indústria de calçado</i>	94,1	97,0	102,6	101,5	95,9	94,6	-2,5
16-33	Outras Indústrias Transformadoras	134,0	145,1	140,2	138,1	142,3	144,6	-0,3
	Eletricidade, gás, vapor, água quente e fria e ar frio							
35		111,1	123,0	115,1	132,8	115,3	130,1	5,7
	Captação, tratamento e distribuição de água							
36		121,1	115,6	109,8	111,4	109,1	110,8	-4,1
ÍNDICE GLOBAL		120,7	127,7	120,2	135,8	124,1	130,4	2,1

Fonte: ICPI

Notas: Variação homóloga = $[\text{trimestre } t \text{ (ano } N) / \text{trimestre } t \text{ (ano } N-1)] * 100 - 100$

NOTAS EXPLICATIVAS

Índice de Produção Industrial (IPI)

O Índice de Produção Industrial (IPI) é um indicador que tem por finalidade medir as variações do volume da produção das indústrias em intervalos curtos e regulares. Este índice dá uma medida da tendência do valor acrescentado a custo de fatores, ao longo de um dado período de referência. Os índices são obtidos tendo por base o Inquérito Mensal à Produção Industrial, realizado junto de unidades estatísticas selecionadas a partir das empresas sedeadas no território nacional.

Índice de Preços na Produção Industrial (IPPI)

O Índice de Preços na Produção Industrial mostra a evolução mensal dos preços das transações nas atividades económicas. Os índices obtidos têm por base o Inquérito Mensal à Produção Industrial, realizado por recolha direta, junto de unidades sedeadas no território nacional.

Índice de Volume de Negócios na Indústria (IVNI)

O Índice de Volume de Negócios na indústria dá uma medida da evolução do mercado de bens e serviços na indústria. Os índices obtidos têm por base o Inquérito Mensal à Produção Industrial, realizado por recolha direta, junto de unidades sedeadas no território nacional.

Índices de Emprego, Remunerações e Horas Trabalhadas na Indústria (IE, IREM, IHT)

Os Índices de Emprego, Remunerações e Horas Trabalhadas, dão uma medida da evolução do mercado de emprego, dos salários e vencimentos e do volume de trabalho na indústria.

Os índices obtidos têm por base o Inquérito Mensal à Produção Industrial, realizado por recolha direta, junto de unidades sedeadas no território nacional.

Taxa de variação homóloga

A taxa de variação homóloga compara o nível do índice entre o trimestre corrente e o mesmo trimestre do ano anterior (por exemplo, 2º trimestre de 2024 com o 2º trimestre de 2023). Esta taxa não é influenciada por oscilações sazonais, podendo, no entanto, ser influenciada por efeitos localizados num ou em ambos os trimestres comparados.

Siglas:

ICPI – Indicadores de Curto Prazo na Indústria

CAE – Classificação da Atividade Económica

Secção B – Indústrias Extrativas

Secção C – Indústria Transformadora

Secção D – Eletricidade, gás, vapor, água quente e fria e ar frio

Secção E – Captação, Tratamento e Distribuição de Água, Saneamento, Gestão de Resíduos e Despoluição