

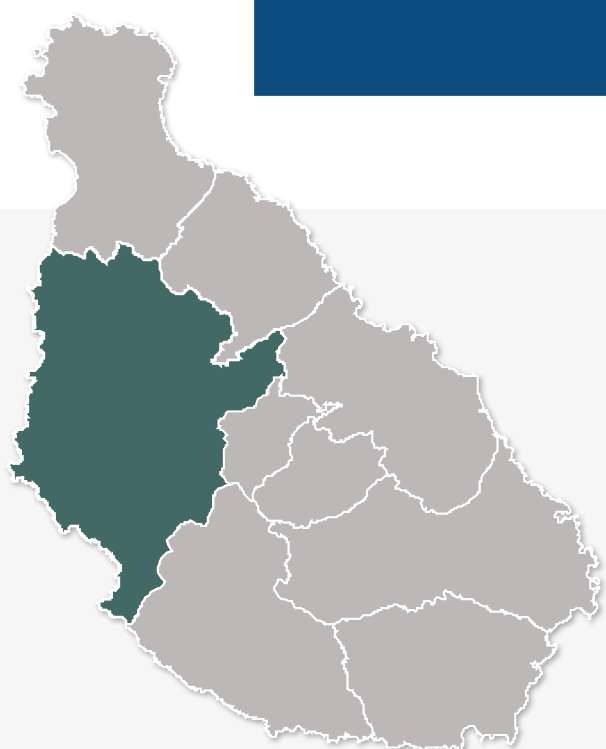


25 de NOVEMBRO | 2024
DIA DO MUNICÍPIO DE

SANTA CATARINA SANTIAGO

DADOS ESTATÍSTICOS DO MUNICÍPIO

POPULAÇÃO



38 369
População residente

52,7%
Feminino

47,3%
Masculino

População do Município de Santa Catarina Santiago representa:

7,5% de Cabo Verde | **13,5%** ilha de Santiago

Distribuição da População por grupo etário

31,0%
0-14 anos

17,9%
15-24 anos

16,6%
25-34 anos

26,3%
35-64 anos

8,2%
65 anos e mais

29,3 anos
Idade média da população

Fonte: INE, IMC 2023

EDUCAÇÃO

85,5%
Taxa de Alfabetização
(População de 15 anos ou mais)

92,4%
Masculino

79,6%
Feminino

Nível de instrução

5,2%
Pré-escolar

42,8%
Básico

44,2%
Secundário

7,9%
Médio/Superior

9,1%
Sem nível

97,6%
Taxa de Alfabetização
(Jovem de 15-24 anos)

95,3%
Masculino

100,0%
Feminino

7,4 Número médio
de anos de estudos

Fonte: INE, IMC 2023

MERCADO DE TRABALHO

41,7%
Taxa de emprego da população
(População de 15 anos ou mais)

49,1%
Masculino

35,4%
Feminino

17,5%
Taxa de Desemprego

15,8%
Feminino

19,0%
Masculino

37,8%
Desemprego jovem
(15-24 anos)

Fonte: INE, IMC 2023

AGREGADOS FAMILIARES



10 370
Agregados
Familiars



54,0%
Feminino



46,0%
Masculino

Tipologia dos Agregados Familiares



17,5%
Unipessoal



4,7%
Casais isolados



19,4%
Conjugais nucleares



18,5%
Conjugais compostos



12,5%
Monoparentais nucleares



14,9%
Monoparentais compostos

14,9%
Não conjugais compostos outros

0,2%
Agregados sem relação de parentesco

Tamanho médio dos agregados familiares

3,6

número médio de pessoas no agregado familiar

2,2

número médio de pessoas com 15 - 64 anos


0,4

número médio de pessoas com 65 anos ou mais

Fonte: INE, IMC 2023



CONDIÇÕES DE VIDA



91,7%

Usa eletricidade para iluminação



50,2%

Utiliza a rede pública como principal forma de abastecimento de água


83,7%

Tem sistema de evacuação de águas residuais



83,7%

Tem acesso a casa de banho



60,1%

Utiliza **CONTENTOR** para evacuação de lixos caseiros



61,7%

Usa GÁS para cozinhar



37,8%

Usa LENHA

Fonte: INE, IMC 2023



POSSE E ACESSO ÀS TIC



80,1%
Televisão



66,6%

da população de 10 anos ou mais possuem um telemóvel



58,7%

Internet no alojamento



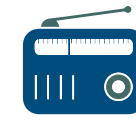
22,1%

Televisão por assinatura



22,2%

Computador



14,3%

Rádio



5,9%

Telefone Fixo

Fonte: INE, IMC 2023



VISITE-NOS EM:



27 ANOS APOIANDO DECISÕES
CIDADE DA PRAIA | SANTIAGO | CABO VERDE