



BOLETIM INFORMATIVO

Boletim informativo Nº 48 | 3º Trimestre 2024

CONTEÚDOS

- ENQUADRAMENTO
- PRINCIPAIS RESULTADOS

*SÍNTESE DOS PRINCIPAIS RESULTADOS
DIVULGADOS PELO INE*

- NOTÍCIAS
- EVENTOS

Resultados do Índice de Preços no Consumidor julho a setembro de 2024

A taxa de variação homóloga registada no mês de julho foi de 1,6%, diminuindo para 1,0% em agosto e mantendo-se em 1,0% em setembro de 2024.,....

MISSÃO DO CENTRO REGIONAL DE ASSISTÊNCIA TÉCNICA DO FMI DA ÁFRICA OCIDENTAL

A missão teve por objetivo auxiliar a equipa das Contas Nacionais do INE na compilação das estimativas anuais do PIB para 2022.,....



CAROS LEITORES

Com esta edição do BINE nº 48, damos ênfase às principais atividades desenvolvidas no 3º trimestre de 2024.

Neste período, foram realizados vários eventos importantes, destacando-se, entre eles, o Atelier sobre a Conta Satélite do Mar (CSM), que contou com a presença dos principais stakeholders. O objetivo deste atelier foi promover a partilha de conhecimentos, discutir os desafios e recolher subsídios sobre o processo de produção da Conta Satélite do Mar.

Adicionalmente, o INE, em parceria com o Instituto Cabo-verdiano para a Igualdade e Equidade de Género (ICIEG), comemorou o Dia da Mulher Africana, com a apresentação pública da brochura “Mulheres e Homens em Cabo Verde: Fatos e Números 2024”. O objetivo desta brochura é dar visibilidade aos fossos de género existentes na sociedade cabo-verdiana, por meio da disponibilização de dados e informações atualizadas sobre diversas temáticas, desagregados por sexo.

De 8 a 12 de julho de 2024, o INE também realizou a formação dos agentes de terreno para o Inquérito teste piloto sobre não discriminação e igualdade - Grupo Praia, com o objetivo de capacitá-los para a recolha de dados de qualidade junto das famílias.

Além disso, de 10 a 17 de junho de 2024, o INE recebeu uma missão de assistência técnica do Banco Mundial, representada pelo consultor Dr. Sebastian Patrick Alexandre Silva Leander, com o intuito de apoiar na análise das sintaxes de dados do IV Inquérito às Despesas e Receitas Familiares (IV-IDRF), entre outros.

Em termos de cooperação, o INE assinou dois protocolos: o primeiro com o Ministério da Coesão Territorial (MCT) e a Unidade de Gestão de Projetos Especiais (UGPE), com o objetivo de estabelecer as condições para o financiamento do processo da Agenda Estatística para a Coesão Territorial, visando apoiar a produção de estatísticas oficiais; o segundo com a Direção Geral dos Registos, Notariado e Identificação (DGRNI), com o objetivo de estabelecer os termos e as condições para a transmissão interconectada dos dados administrativos entre as duas instituições.

No que tange aos resultados das estatísticas divulgadas, destacamos: o Índice de Preços no Consumidor, o Índice do Comércio Externo, as Estatísticas do Turismo, a Movimentação de Hóspedes, as Estatísticas dos Transportes, o Indicador de Atividade do Setor de Serviços, entre outros..

A todos os utilizadores deste Boletim, expressamos a nossa total disponibilidade em acolher e analisar as suas sugestões de melhoria.



Dr. João de Pina Cardoso

Presidente do Conselho Diretivo do INECV

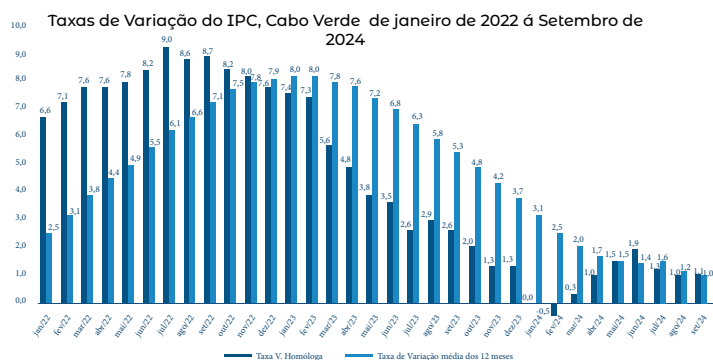
Resultados do Índice de Preços no Consumidor julho a setembro de 2024

No terceiro de 2024, o Índice de Preços no Consumidor registou taxas de variação mensais de -0,1% em julho, e -0,2% em agosto e setembro, igualmente.

A taxa de variação homóloga registada no mês de julho foi de 1,6%, diminuindo para 1,0% em agosto e mantendo-se em 1,0% em setembro de 2024.

A variação média dos últimos doze meses verificada nos meses de julho e agosto foi de 1,3% e 1,2%, respetivamente. No mês de setembro, confirmou-se a tendência decrescente do mês anterior, passando para 1,0%.

É possível consultar no Portal do INE (ine.cv) essas variações ao nível das ilhas abrangidas pela recolha e, ainda, os índices de alguns agregados especiais, tais como: total excluindo energia, bens, serviços, energia, produtos alimentares e bebidas, álcool e tabaco, entre outros, e respetivas taxas de variação homóloga.



Conjuntura aos Operadores Económicos - 2º Trimestre de 2024

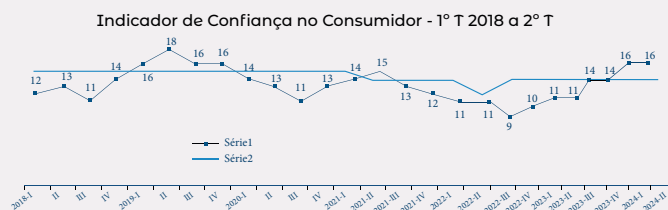
No 2º trimestre de 2024 constata-se que o indicador de clima continuou a tendência ascendente do último trimestre, ou seja, o ritmo de crescimento económico teve um aumento em relação ao 1º trimestre de 2024. O indicador situa-se acima da média da série, tendo atingido um valor superior relativamente ao mesmo período do ano 2023, revelando que a conjuntura económica é favorável.

Este diagnóstico conjuntural favorável resulta da síntese das apreciações transmitidas pelos empresários do comércio em estabelecimento, do turismo, da construção, e dos transportes e serviços auxiliares aos transportes.

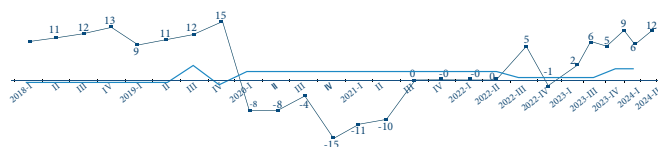
Conjuntura no Consumidor - 2º Trimestre de 2024

Segundo os resultados do 2º trimestre de 2024, o indicador de confiança no consumidor teve a mesma tendência do último trimestre, situando-se acima da média da série, realçando um ligeiro aumento de confiança nas famílias Cabo-Verdianas.

Comparado com o período homólogo, o referido indicador teve uma evolução positiva.



Indicador de Clima Económico(VN-MM3)



Estatística dos Transportes 2º Trimestre de 2024

No 2º trimestre de 2024, nos aeroportos e aeródromos nacionais, o número de movimentos de aviões cresceu 2,8%, o tráfego de passageiros aumentou 12,3%, a tonelage de cargas movimentadas cresceu 16,8% e a tonelage dos correios movimentados cresceu 12,4%, face ao 2º trimestre de 2023.

Nos portos nacionais, no 2º trimestre de 2024, o número de movimentos de navios cresceu 5,3%, o número de passageiros movimentados aumentou 10,0%, a tonelage de mercadorias movimentadas cresceu 10,8% e o número de contentores de 20 pés (teus) movimentados decresceu 5,7%, comparativamente ao período homólogo de 2023.

No 2º trimestre de 2024, nos transportes coletivos urbanos regulares de passageiros por meio de autocarros, o número de passageiros transportados aumentou 2,5%, a extensão de percursos cresceu 4,4%, o total de quilómetros percorridos decresceu 7,5%, o total de horas trabalhadas aumentou 4,7%, o índice de passageiros transportados por quilómetros nos diversos percursos cresceu 8,4% e o número de lugares oferecidos pelos autocarros cresceu 1,6%, face ao 2º trimestre de 2023.

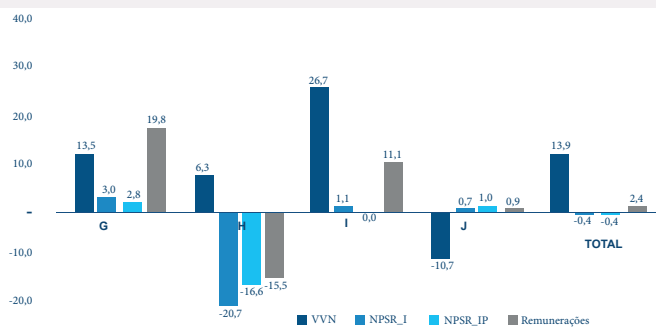


Indicadores de Atividade do Sector dos Serviços - 2º Trimestre de 2024

O índice de volume de negócios registou, no segundo trimestre de 2024, uma variação homóloga nominal de 13,9%. Os índices de emprego a tempo integral e total registaram, igualmente, taxas de variação homólogas negativas de 0,4%. O índice de remunerações brutas registou um aumento de 2,4% em termos homólogos.

As secções de comércio por grosso e a retalho e de alojamento e restauração (restaurantes e similares), apresentaram contributos mais relevantes para a variação do índice agregado (7,8 p.p. e 4,8 p.p.), em resultado de variações de 13,5% e 26,7%, respetivamente. As restantes secções apresentam uma contribuição de 1,2 p.p. para a variação do índice.

Indicador de Actividades do Setor de Serviço
2º T 2024



Comércio Externo - 2º Trimestre de 2024

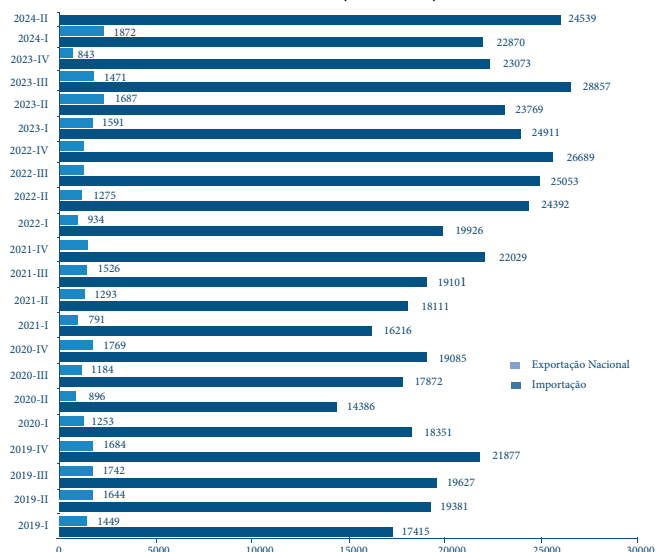
Dados provisórios do Comércio Externo relativos ao 2º trimestre de 2024, indicam um aumento das Exportações de (17,4%) relativamente ao 2º trimestre de 2023.

As Importações aumentaram (14,1%) face ao 2º trimestre de 2023.

Nota-se um aumento das Reexportações em (32,6%) comparativamente ao 2º trimestre de 2023.

No período em análise, o deficit da balança comercial aumentou 14,0% e a taxa de cobertura aumentou 0,1 pontos percentuais (p.p.).

Evolução do comércio externo, Cabo Verde,
2019 a 2º T 2024 (mil contos)



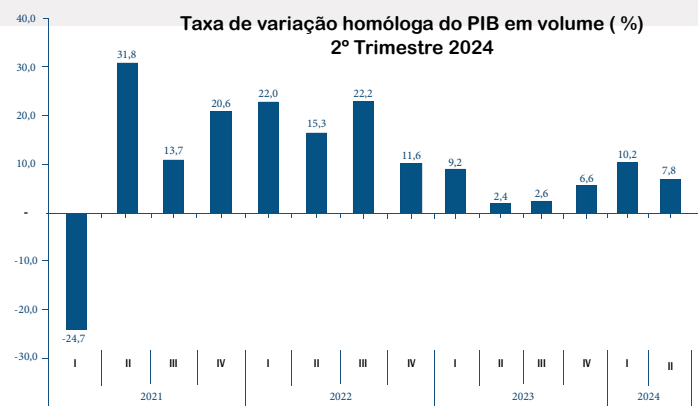
Indicadores de Curto Prazo na Indústria 2º Trimestre de 2024

O Índice de Produção Industrial (IPI) registou, no segundo trimestre de 2024, uma variação homóloga de -1,4%. O Índice de Preços na Produção Industrial apresentou uma variação homóloga de 0,1% e o Índice de Volume de Negócios registou variação homóloga de 4,8%. Os Índices de emprego, remunerações e horas trabalhadas, registaram variações homólogas de -2,8%, 2,1% e -3,3, respetivamente.



Contas Nacionais Trimestrais 2º Trimestre de 2024

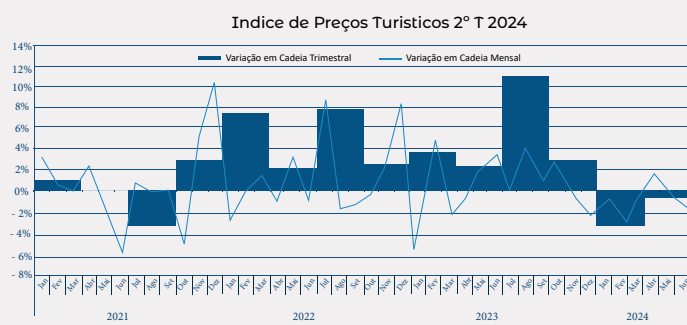
No 2º trimestre de 2024, o Produto Interno Bruto (PIB) registou, em termos homólogos, uma variação positiva de 8,5%, em volume. Do lado da oferta, o Valor Acrescentado Bruto (VAB), a preços de base, apresentou uma evolução homóloga positiva de 8,8%, destacando-se para o efeito as atividades de Alojamento e restauração, Comércio e reparação, Transporte e armazenagem. Os impostos líquidos de subsídios apresentaram uma evolução homóloga positiva de 7,1%. Do lado das despesas, esta variação resultou de um aumento no consumo final e nas exportações.



Índice de Preços Turísticos 2º Trimestre de 2024

No segundo trimestre de 2024, a taxa de variação homóloga registada pelo IPT foi de 8,1%, resultado inferior em 2,9 pontos percentuais (p.p.) face ao trimestre anterior. A variação trimestral observada no segundo trimestre de 2024 foi de -0,5 %, superior em 2,6 p.p. ao valor registado no trimestre anterior, que apresentou uma variação de -3,1%, reflexo do padrão de sazonalidade deste indicador.

No segundo trimestre de 2023, esta variação tinha sido positiva e relativamente intensa (2,1%), situando-se -2,6 p.p. abaixo da atual.



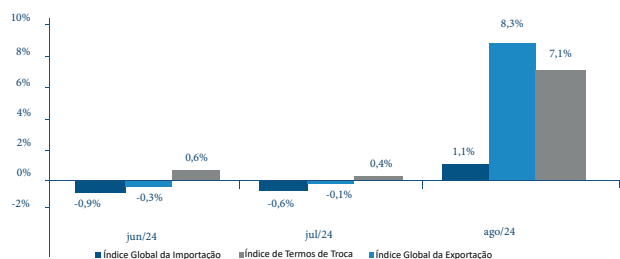
Índice do Comércio Externo junho a agosto 2024

No período em análise, os preços dos produtos importados diminuíram 0,9% no mês de junho e 0,6% no mês de julho. No mês de agosto os preços dos produtos importados registaram uma melhoria com um aumento de 1,1%.

Os preços dos produtos exportados diminuíram no mês de junho e julho, 0,3% e 0,1% respetivamente. No mês de agosto houve um acréscimo de 8,3%.

Durante o período em análise, registou-se um aumento nos índices de termos de troca de 0,6%, no mês de junho e 0,4% no mês de julho. No mês de agosto, registou-se um aumento nos índices de termos de troca de 7,1%.

Variação mensal dos índices globais da importação, exportação e de termos de troca





FORMAÇÃO AGENTES DE TERRENO DO TESTE PILOTO NÃO DISCRIMINAÇÃO E IGUALDADE – GRUPO PRAIA

O Secretariado do Grupo Praia em Estatísticas de Governança realizou, entre 8 e 12 de julho, uma formação destinada aos agentes de terreno para o Teste Piloto Não Discriminação e Igualdade. O objetivo principal foi capacitar esses agentes para a recolha de dados de qualidade.

Este Teste Piloto tem como propósito testar a validade de um questionário focado na dimensão de Não Discriminação e Igualdade, uma das oito dimensões das Estatísticas de Governança identificadas no Manual de Estatísticas de Governança (Grupo Praia, 2020). A iniciativa visa apoiar o desenvolvimento de metodologias e orientações necessárias para compilar estatísticas internacionalmente harmonizadas sobre Não Discriminação e Igualdade, consolidando assim as bases para o desenvolvimento de Estatísticas de Governança globalmente.

Para a implementação desse Teste Piloto, o Secretariado do Grupo Praia – INECV (Instituto Nacional de Estatística de Cabo Verde) contou com o apoio financeiro do Escritório Conjunto das Nações Unidas em Cabo Verde.



INE ASSINA PROTOCOLO DE COLABORAÇÃO COM DGRNI

No dia 17 de julho, o Instituto Nacional de Estatística (INE) assinou um protocolo de colaboração com a Direção Geral dos Registos, Notariado e Identificação (DGRNI). O objetivo desse protocolo é estabelecer os termos e as condições para a transmissão interconectada dos dados administrativos entre as duas instituições.

De acordo com o protocolo:

- A DGRNI assumiu a responsabilidade de fornecer ao INE dados administrativos essenciais para a produção de estatísticas oficiais, incluindo registo de nascimento, registo de óbito, cartão nacional de identificação e registo de casamento. Além disso, a DGRNI compromete-se a assegurar que o Núcleo Operacional para a Sociedade de Informação (NOSI) faça a transmissão dos dados ao INE, conforme as categorias e a periodicidade definidas no protocolo.
- O INE, por sua vez, comprometeu-se a fornecer apoio necessário para as transmissões de dados, garantir a confidencialidade dos dados estatísticos, e gerir e manter os serviços de transmissão de dados. O INE também se responsabilizou por tomar as medidas de segurança adequadas para prevenir qualquer alteração não autorizada no conteúdo da base de dados ou interferência no seu correto funcionamento.



INE ASSINA PROTOCOLO DE COLABORAÇÃO COM O MINISTÉRIO DA COESÃO TERRITORIAL E A UNIDADE DE GESTÃO DE PROJETOS ESPECIAIS

No dia 19 de julho, o Instituto Nacional de Estatística (INE) assinou um protocolo de colaboração com o Ministério da Coesão Territorial (MCT) e a Unidade de Gestão de Projetos Especiais (UGPE). O objetivo deste protocolo é estabelecer as condições para o financiamento do processo da Agenda Estatística para a Coesão Territorial, com o intuito de apoiar a produção de estatísticas oficiais.

O protocolo foi assinado pelo Dr. Gerson Sousa, Diretor-geral da Política da Coesão Territorial, Dr. João Cardoso, Presidente do INE, e Dr. Nuno Gomes, Coordenador da UGPE. O principal objetivo do acordo é facilitar a implementação das atividades da Agenda Estatística para a Coesão Territorial, através da partilha da linha orçamental para a execução dessas atividades, que será disponibilizada pela UGPE ao INE.



ATELIER SOBRE A CONTA SATÉLITE DO MAR

O Instituto Nacional de Estatística (INE), em parceria com a Direção Nacional de Pesca e Aquacultura (DNPA), realizou no dia 3 de julho de 2024 um atelier sobre a Conta Satélite do Mar (CSM), com a presença dos principais stakeholders. O evento teve um formato híbrido, com a participação presencial de representantes de Santiago e de forma virtual para os participantes das outras ilhas do país. O objetivo principal foi a partilha de conhecimentos, a discussão dos desafios e a recolha de subsídios sobre o processo de produção da Conta Satélite do Mar.

A Conta Satélite do Mar (CSM) visa atingir três objetivos principais: elaborar um guia de compilação da CSM, que servirá como instrumento para que os futuros compiladores possam executá-la adequadamente; produzir um documento metodológico que acompanhará o relatório de análise dos principais resultados e tabelas; e, elaborar um relatório de análise dos principais resultados da CSM.

A sessão de abertura foi presidida pela Vogal do Conselho Diretivo do INE, Dra. Annie Sanches, e contou com a presença do Diretor Nacional das Pescas, Dr. Carlos Monteiro, que fez o seu discurso por meio do Zoom, e da Coordenadora do Projeto, Dra. Iolanda Brites.

Ao final do atelier, todos os participantes expressaram satisfação com a iniciativa do INE, destacando a importância de reunir parceiros, associações e instituições para discutir um produto em desenvolvimento, além de valorizar a partilha de conhecimentos e a recolha de subsídios para aprimorar o processo.



INE E ICIEG COMEMORAM O DIA DA MULHER AFRICANA

No âmbito do Dia da Mulher Africana, o Instituto Nacional de Estatística (INE), em parceria com o Instituto Cabo-verdiano para a Igualdade e Equidade de Género (ICIEG), comemorou a data com a apresentação pública da brochura “Mulheres e Homens em Cabo Verde: Factos e Números 2024”. O objetivo da brochura é dar visibilidade aos fossos de género existentes na sociedade cabo-verdiana, através da disponibilização de dados e informações atualizadas sobre diversas temáticas, desagregados por sexo.

O dia 31 de julho é celebrado desde 1962 como o Dia da Mulher Africana, sendo uma data reconhecida internacionalmente. Ela foi proclamada durante a primeira conferência da Organização Pan-Africana das Mulheres, realizada na Tanzânia, e visa reconhecer o importante papel das mulheres na luta pela libertação política e no desenvolvimento social e económico do continente africano.



A sessão de abertura do evento foi presidida por Sua Excelência, o Sr. Ministro do Estado, da Família, Inclusão e Desenvolvimento Social, Dr. Fernando Elisio Freire, e contou com as intervenções do Presidente do INE, Dr. João de Pina Cardoso, e da Presidente do ICIEG, Dra. Marisa Carvalho.

A brochura “Mulheres e Homens em Cabo Verde: Factos e Números 2024” foi apresentada pelo Diretor do Departamento de Estatísticas Demográficas e Sociais do INE, Dr. Adilson Silva.

MISSÃO DO CENTRO REGIONAL DE ASSISTÊNCIA TÉCNICA DO FMI DA ÁFRICA OCIDENTAL

O INE acolheu, de 07 a 16 de agosto, a missão do Centro Regional de Assistência Técnica do FMI da África Ocidental (AFRITAC West 2).

A missão teve por objetivo auxiliar a equipa das Contas Nacionais do INE na compilação das estimativas anuais do PIB para 2022, utilizando o quadro do Sistema de Contas Nacionais (SUT). Além disso, a missão avaliou o progresso na implementação das recomendações feitas durante a missão anterior do FMI.

O Consultor do FMI, Erith Nghogue, especialista em Contas Nacionais, ministrou formação à equipa do INE em métodos e técnicas de compilação das contas nacionais. Essa assistência técnica do FMI é importante para ajudar o INE a aprimorar a qualidade e a precisão das estimativas do PIB nacional, bem como atualizar os sistemas de contas nacionais de acordo com as melhores práticas internacionais.



MISSÃO DE ASSISTÊNCIA TÉCNICA DE AFRITAC WEST 2 PARA AS ESTATÍSTICAS DOS PREÇOS

O INE recebeu, de 16 a 20 de agosto, uma missão de assistência técnica AFRITAC WEST 2, na pessoa do Sr. Brian Graf, Economista Sênior do Departamento de Estatística do FMI e Especialista em Estatísticas de Preços. A missão teve por objetivo a análise da disponibilidade de dados para o cálculo dos ponderadores relativos ao novo ano de base do IPC e a seleção de uma amostra de itens para o cabaz. Ainda, nesta missão, foram feitos avanços na implementação da Classificação Internacional de Consumo por Objetivo de 2018 e na elaboração de um cronograma de trabalho.





 WWW.INE.CV

28 ANOS APOIANDO DECISÕES

RUA DA CAIXA ECONÓMICA, N° 18 CP 116 | FAZENDA | CIDADE DA PRAIA | SANTIAGO