

30 de Janeiro | 2025
Dia do Município de

RIBEIRA GRANDE DE SANTIAGO

Dados Estatísticos do Município

POPULAÇÃO

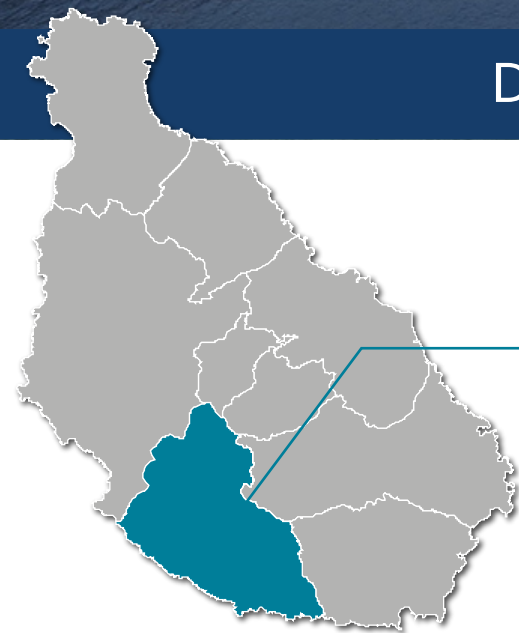
7 921

População residente

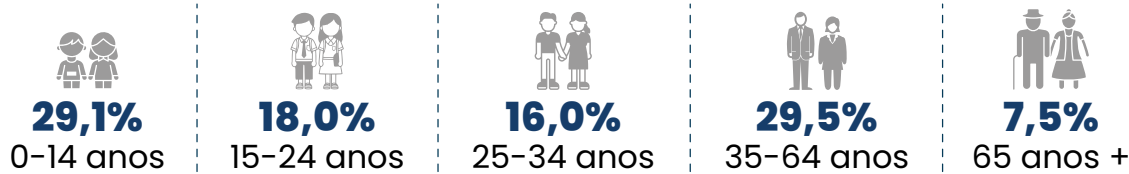
50,6%
Feminino

49,4%
Masculino

Idade média da População **29,7 anos**






Distribuição da População por grupo etário




Fonte: IMC, 2023

EDUCAÇÃO


82,7%
Taxa de **Alfabetização**
(População de 15 anos ou mais)

 89,7% Masculino	 76,1% Feminino
--	---


99,1%
Taxa de **Alfabetização da População Jovem**
(15-24 anos)


11,3%
Nunca frequentou um **sistema de ensino**


7,1
Número médio de anos de estudos
(População de 6 anos ou mais)

Fonte: IMC, 2023

MERCADO DE TRABALHO


45,4%
Taxa de **Ocupação/Emprego**
(15 anos ou mais)

13,9%
Taxa de **Desemprego**


28,7%
Jovens (15-24 anos) sem emprego e que não estão a frequentar um estabelecimento de **Ensino/Formação**

Fonte: IMC, 2023

VISITE-NOS EM:



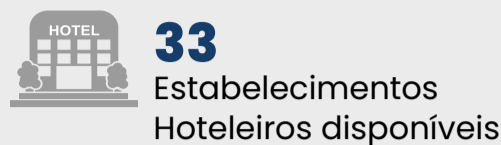
DADOS ECONÓMICOS



Fonte: INE, VI RE 2022



TURISMO



Fonte: INE, Inventário Anual de Estabelecimentos Hoteleiros, 2023



Fonte: IINE, Inquérito a Movimentação de Hospedes, 2023

AGREGADOS FAMILIARES



Número médio de pessoas nos agregados familiares

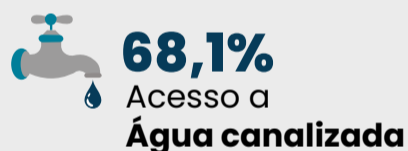


Fonte: IMC, 2023

Tipologia dos Agregados Familiares



CONDIÇÕES DE VIDA DOS AGREGADOS FAMILIARES



Fonte: IMC, 2023

TIC

Agregados Familiares com acesso a:



69,0%

Posse de um telemóvel
(População de 10 anos ou mais)

Fonte: IMC, 2023



VISITE-NOS EM:

