

POPULAÇÃO



17 101
População residente

52,4%
Feminino

47,6%
Masculino



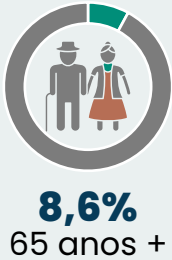
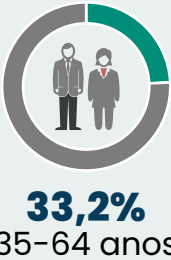
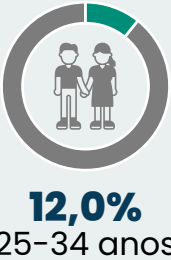
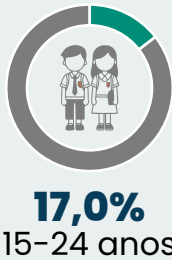
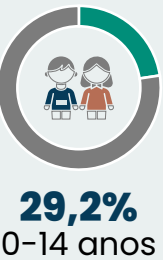
Idade média da
População
31,3 anos

Representando:

3,3%
de Cabo Verde

6,0%
da ilha de Santiago

Distribuição da População por grupo etário



EDUCAÇÃO



84,4%
Taxa de **Alfabetização**
(População de 15 anos ou mais)

92,7% Masculino
77,7% Feminino



98,7%
Taxa de **Alfabetização da População Jovem**
(15-24 anos)



11,5%
Nunca frequentou um **sistema de ensino**



7,3
Número médio de
anos de estudos
(População de 6 anos
ou mais)



MERCADO DE TRABALHO



46,7%
Taxa de **Ocupação/Emprego**
(15 anos ou mais)



8,9%
Taxa de **Desemprego**



27,3%
Jovens (15-24 anos) sem emprego
e que não estão a frequentar um
estabelecimento de **Ensino/Formação**



AGREGADOS FAMILIARES



4 869
Agregados Familiares

3 145
Feminino

1 724
Masculino



3,5
Tamanho médio dos agregados familiares

Tipologia do agregado familiar

17,7%
Unipessoal

7,1%
Casais isolados

31,1%
Conjugais nucleares

34,5%
Monoparentais nucleares

9,6%
Não compostos



CONDIÇÕES DE VIDA DOS AGREGADOS FAMILIARES



90,4%
Acesso a
Eletricidade



85,4%
Acesso a
Água canalizada



84,5%
Com Instalações
Sanitárias

Agregados familiares que usam



84,8%
Gás



15,2%
Lenha



TIC

Agregados Familiares com acesso a:



83,5%
Televisão



55,3%
Internet no
Alojamento



25,8%
Televisão por
Assinatura



21,4%
Computador



67,6%
Posse de um telemóvel
(População de 10 anos ou mais)

Fonte: IMC, 2024

